

**G E M E I N D E
R A D E
b. Rendsburg**



Haushaltssatzung

**Doppischer Produkthaushalt
2023**

HAUSHALTSSATZUNG

der

Gemeinde Rade b. Rendsburg

für das Haushaltsjahr 2023

Aufgrund der §§ 77 ff. der Gemeindeordnung wird nach Beschluss der Gemeindevertretung vom 01.12.2022 folgende Haushaltssatzung erlassen:

§ 1

Der Haushaltsplan für das Haushaltsjahr 2023 wird

- | | | |
|----|--|-------------|
| 1. | im Ergebnisplan mit | |
| | einem Gesamtbetrag der Erträge auf | 346.200 EUR |
| | einem Gesamtbetrag der Aufwendungen auf | 456.300 EUR |
| | einem Jahresüberschuss von | 0 EUR |
| | einem Jahresfehlbetrag von | 110.100 EUR |
| 2. | im Finanzplan mit | |
| | einem Gesamtbetrag der Einzahlungen aus laufender | |
| | Verwaltungstätigkeit auf | 338.100 EUR |
| | einem Gesamtbetrag der Auszahlungen aus laufender | |
| | Verwaltungstätigkeit auf | 425.300 EUR |
| | einem Gesamtbetrag der Einzahlungen aus der | 11.100 EUR |
| | Investitionstätigkeit und der Finanzierungstätigkeit auf | |
| | einem Gesamtbetrag der Auszahlungen aus der | |
| | Investitionstätigkeit und der Finanzierungstätigkeit auf | 17.500 EUR |

festgesetzt.

§ 2

Es werden festgesetzt:

- | | | |
|----|---|--------------|
| 1. | der Gesamtbetrag der Kredite für Investitionen und | |
| | Investitionsförderungsmaßnahmen auf | 0 EUR |
| 2. | der Gesamtbetrag der Verpflichtungsermächtigungen auf | 0 EUR |
| 3. | der Höchstbetrag der Kassenkredite auf | 0 EUR |
| 4. | die Gesamtzahl der im Stellenplan ausgewiesenen Stellen auf | 0,17 Stellen |

§ 3

Die Hebesätze für die Realsteuern werden wie folgt festgesetzt:

- | | |
|---|-----------|
| 1. Grundsteuer | |
| a) für die land- und forstwirtschaftlichen Betriebe (Grundsteuer A) | 260 v. H. |
| b) für die Grundstücke (Grundsteuer B) | 260 v. H. |
| 2. Gewerbesteuer | 310 v. H. |

§ 4

Der Höchstbetrag für unerhebliche über- und außerplanmäßige Aufwendungen und Auszahlungen und Verpflichtungsermächtigungen, für deren Leistung oder Eingehung der Bürgermeister seine Zustimmung nach § 82 Gemeindeordnung erteilen kann, beträgt 5.000,00 EUR.

Die Genehmigung der Gemeindevertretung gilt in diesen Fällen als erteilt.

§ 5

Auf Grundlage von § 20 GemHVO-Doppik werden die in der beigefügten Übersicht dargestellten Budgets gebildet.

Rade b. Rendsburg, 01.12.2022

(Hans Stephan Lütje)
Bürgermeister

Übersicht über die gebildeten Budgets ¹

A. Ergebnisplan		
Budget Nr.	Bezeichnung	Zugeordnete Erträge und Aufwendungen der Teilpläne
Im Ergebnisplan bilden die Erträge und Aufwendungen der einzelnen Teilpläne jeweils ein Budget.		
B. Finanzplan (Einzahlungen und Auszahlungen für Investitionen und Investitionsfördermaßnahmen)		
Budget Nr.	Bezeichnung	Zugeordnete Einzahlungen und Auszahlungen der Teilpläne
Im Finanzplan bilden die Einzahlungen und Auszahlungen für Investitionen und Investitionsförderungsmaßnahmen der einzelnen Teilpläne jeweils ein Budget.		

¹ Gemeinden, die lediglich die Erträge und Aufwendungen bzw. die Einzahlungen und Auszahlungen für Investitionen und Investitionsförderungsmaßnahmen der einzelnen Teilpläne jeweils zu Budgets verbinden wollen, können sich darauf beschränken,

- unter A. Ergebnishaushalt folgenden Satz aufzunehmen: "Im Ergebnisplan bilden die Erträge und Aufwendungen der Teilpläne ... jeweils ein Budget." und gegebenenfalls
- unter B. Finanzhaushalt folgenden Satz aufzunehmen: "Im Finanzplan bilden die Einzahlungen und Auszahlungen für Investitionen und Investitions-förderungsmaßnahmen der Teilpläne ... jeweils ein Budget."

Vorbericht

zum doppelhaushaltigen Produkthaushalt der Gemeinde Rade b. Rendsburg für das Haushaltsjahr 2023

Allgemeiner Teil

Wirtschaftliche Struktur

Rade bei Rendsburg ist die kleinste Gemeinde im Amtsgebiet mit 217 Einwohnern und 747 ha Fläche. Infolge der Verwaltungsstrukturreform wurde das Amt Osterrönfeld aufgelöst und die bisherigen Amtsgemeinden bilden zusammen mit der Gemeinde Schacht-Audorf seit dem 01.01.2007 das neue Amt Eiderkanal. Durch die Erhaltung beider Verwaltungsstandorte können die Bürgerinnen und Bürger aus Rade b. Rbg. auch das Bürgerbüro in Schacht-Audorf in Anspruch nehmen.

Rade b. Rbg. liegt direkt am Nord-Ostsee-Kanal und am Schirnauer See. Die Gemeinde Rade b. Rbg. zeichnet sich durch eine geschlossene und attraktive Ortslage aus. Für die weitere Siedlungsentwicklung würde eine Ergänzung des Dorfgebietes als Ortsrandabrundung in Form von Lückenbebauungen in Frage kommen. Z. Zt. ist die Ausweisung von Baugebieten innerhalb der Immissionskreise der schweinehaltenden Betriebe im Ort nicht möglich. Es gibt keine Versorgungseinrichtung im Ort. Rade b. Rbg. ist in den Bereichen Grundversorgung und soziale Versorgung nach Schacht-Audorf ausgerichtet. Die Bewohner der Rader Insel nehmen die Versorgungseinrichtungen in Borgstedt in Anspruch. In der Gemeinde sind keine Vereine aktiv. Dörfliche und kulturelle Veranstaltungen finden vorwiegend im Schulungsraum des Feuerwehrgerätehauses statt. Entsprechend der geringen Bedeutung des Fremdenverkehrs gibt es nur wenige Übernachtungsmöglichkeiten für Urlauber. Bedeutender ist die Eignung der Gemeinde für Naherholungssuchende. Die Aalkate mit Schiffsanleger am Nord-Ostsee-Kanal ist ein wichtiger Anziehungspunkt für Naherholer. In der Gemeinde liegt das ökologisch bedeutsame Eimersmoor.

Die Abwasserbeseitigung erfolgt durch die 1981 gebaute Ortsentwässerung mit Klärteichen.

Sonderlasten

Als Mitglied des Schulverbandes im Amt Eiderkanal wird die Gemeinde Rade b. Rbg. auf Grundlage der Schülerzahlen mit einer Verbandsumlage belastet.

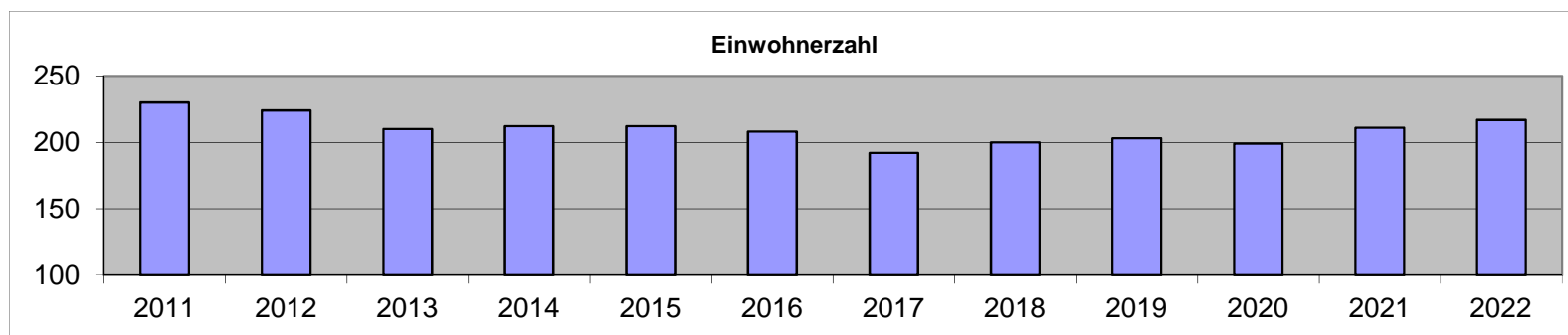
Die gesetzlichen Verpflichtungen aus dem Kindertagesstättengesetz werden erfüllt

- durch Verträge mit der Kirchengemeinde St. Johannes,
- der Bezuschussung von Tagespflegepersonen,
- und der Pädiko-Kindertagesstätte in Ostenfeld

Entwicklung der Einwohnerzahl

Die vom Statistischen Landesamt ermittelten Einwohnerzahlen, die u. a. auch für den Finanzausgleich verbindlich sind, haben sich wie folgt entwickelt:

Stand	Einwohnerzahl	Veränderung in %
31.03.2003	244	4,72
31.03.2004	228	-6,56
31.03.2005	232	1,75
31.03.2006	238	2,59
31.03.2007	241	1,26
31.03.2008	228	-5,39
31.03.2009	226	-0,88
31.03.2010	223	-1,33
31.03.2011	230	3,14
31.03.2012	224	-2,61
31.03.2013	210	-6,25
31.03.2014	212	0,95
31.03.2015	212	0,00
31.12.2015	208	-1,89
31.03.2017	192	-7,69
31.03.2018	200	4,17
31.03.2019	203	1,50
31.03.2020	199	-1,97
31.03.2021	211	6,03
31.03.2022	217	2,84



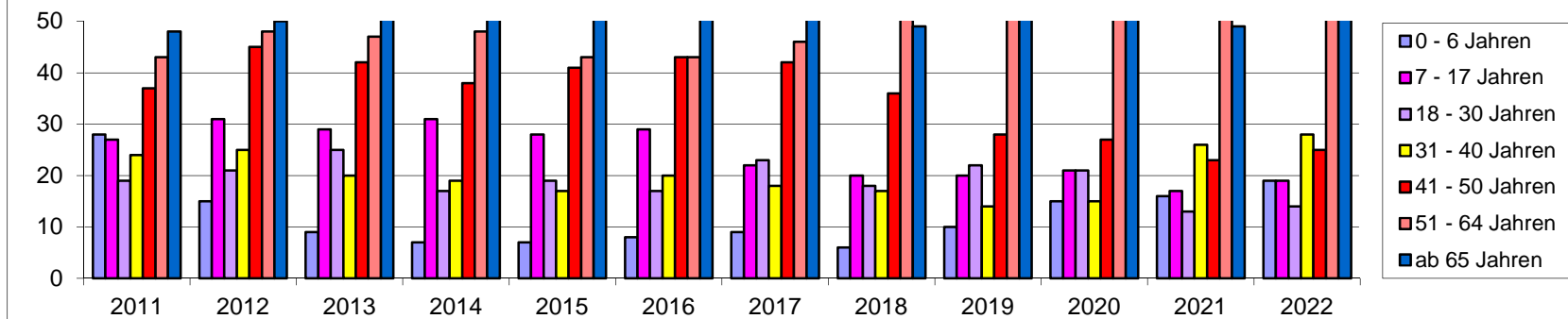
Entwicklung der Einwohnerzahl Rade b. Rendsburg mit Darstellung der Altersstruktur

Einwohner zwischen

Stand 0 - 6 Jahren 7 - 17 Jahren 18 - 30 Jahren 31 - 40 Jahren 41 - 50 Jahren 51 - 64 Jahren ab 65 Jahren

31.03.2007	26	24	26	38	33	46	48
31.03.2008	19	23	23	32	37	45	49
31.03.2009	16	21	23	32	38	46	50
31.03.2010	28	27	19	24	37	40	48
31.03.2011	15	31	21	25	45	43	50
31.03.2012	9	29	25	20	42	48	51
31.03.2013	7	31	17	19	38	47	51
31.03.2014	7	28	19	17	41	48	52
31.03.2015	8	29	17	20	43	43	52
31.03.2016	9	22	23	18	42	43	51
31.03.2017	6	20	18	17	36	46	49
31.03.2018	10	20	22	14	28	52	54
31.03.2019	15	21	21	15	27	51	53
31.03.2020	16	17	13	26	23	55	49
31.03.2021	19	19	14	28	25	55	51
31.03.2022	19	20	18	33	24	53	50

Darstellung der Altersstruktur



Übersicht über die Steuererträge und wichtigsten Finanzausweisungen sowie die Umlagen

	Ergebnis 2019	Ergebnis 2020	Ergebnis 2021	Ansatz des Haushalts- jahres 2022	Ansatz des Haushalts- jahres 2023
	in TEUR	in TEUR	in TEUR	in TEUR	in TEUR
1	3	4	5	6	6
Grundsteuer A	8	8	8	8	8
Grundsteuer B	14	14	15	14	14
Gewerbesteuer	-3	31	32	18	18
Gemeindeanteil an der Einkommensteuer	103	99	107	105	110
Gemeindeanteil an der Umsatzsteuer	5	5	5	4	4
Vergnügungssteuern	0	0	0	0	0
Hundesteuer	1	1	2	1	1
Zweitwohnungssteuer	0	0	0	0	0
andere Steuern	0	0	0	0	0
allgemeine Schlüsselzuweisungen	73	73	99	105	108
Sonderschlüsselzuweisungen	0	0	0	0	0
Schlüsselzuweisungen nach § 15 FAG	0	0	0	0	0
Amtsinterner Finanzausgleich	0	0	0	0	0
Ausgleichsleistungen nach dem Familienleistungsausgleich (§ 31 a FAG)	9	11	10	11	11
Zuweisungen nach § 25 FAG					
sonstige allgemeine Finanzausweisungen	1	9	4	0	0
Summe der allgemeinen Deckungsmittel	211	251	282	266	274
Veränderung Vorjahr (in %)		19,0%	12,4%	-5,7%	3,0%
Gewerbesteuerumlage	-4	1	3	2	2
allgemeine Kreisumlage	68	67	70	84	84
zusätzliche Kreisumlage	0	0	0	0	0
Amtsumlage	26	34	40	44	44
Zusatzamtsumlage	0	0	0	0	0
Finanzausgleichsumlage	0	0	0	0	0
Summe der Umlagen	90	102	113	130	130
Veränderung Vorjahr (in %)		13,3%	10,8%	15,0%	0,0%

Aufgliederung des Gewerbesteueraufkommens

Von 11* Gewerbebetrieben zahlten im Haushaltsjahr 2022

5 Betriebe	45,45%	keine Gewerbesteuer,
2 Betrieb	18,18%	von 1 EUR bis 1.000 EUR
3 Betrieb	27,27%	von 1.001 EUR bis 10.000 EUR
1 Betrieb	9,09%	von 10.001 EUR bis 100.000 EUR
0 Betriebe	0,00%	ab 100.001 EUR
11	100,00%	

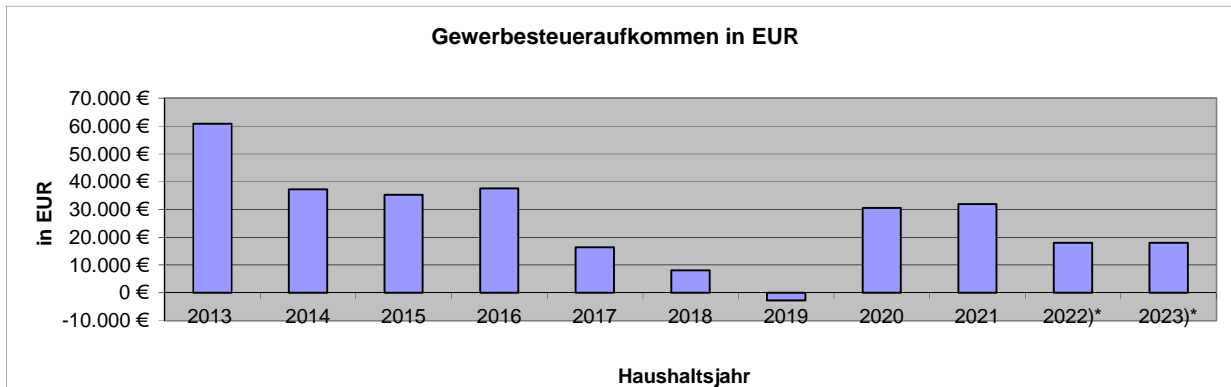
* Stand: 29.09.2022

Übersicht über das Aufkommen an Gewerbesteuern nach Haushaltsjahren

Jahr	Gewerbesteuer- aufkommen in EUR	Veränderung gegenüber dem vorgenannten HJ in %	Gesamtsteueraufkommen einschl. Finanz- zuweisungen in EUR	Gewerbesteuer in % zum Gesamtsteueraufkommen und Finanzaufweisungen
2009	4.605 €	72,9%	168.189 €	2,7%
2010	4.986 €	8,3%	163.961 €	3,0%
2011	5.419 €	8,7%	167.890 €	3,2%
2012	15.233 €	181,1%	178.666 €	8,5%
2013	60.772 €	298,9%	239.486 €	25,4%
2014	37.226 €	-38,7%	215.014 €	17,3%
2015	35.234 €	-5,4%	188.017 €	18,7%
2016	37.561 €	6,6%	214.380 €	17,5%
2017	16.373 €	-56,4%	217.193 €	7,5%
2018	8.147 €	-50,2%	188.993 €	4,3%
2019	-2.766 €	-134,0%	212.123 €	-1,3%
2020	30.542 €	1204,2%	250.312 €	12,2%
2021	31.964 €	4,7%	282.247 €	11,3%
2022)*	18.000 €	-43,7%	265.500 €	6,8%
2023)*	18.000 €	0,0%	265.500 €	6,8%

)* Haushaltsansätze

Graphische Darstellung der Gewerbesteuerentwicklung der Gemeinde Rade



Darstellung der Entwicklung der bereinigten Auszahlungen aus laufender Verwaltungstätigkeit

		Bezeichnung	2021 (1)	2022 (2)	2023 (3)	2024 (4)	2025 (4)	2026 (4)
			in TEUR	in TEUR	in TEUR	in TEUR	in TEUR	in TEUR
1 ⁵	2 ⁶	3	4	5	6	7	8	9
77	1	Auszahlungen aus laufender Verwaltungstätigkeit	335	845	411	361	337	336
7341	2	abzgl. Gewerbesteuerumlage	5	2	2	2	2	2
7371	3	abzgl. Allgemeine Umlage an das Land - Finanzausgleichsumlage an das Land -	0	0	0	0	0	0
7372	4	Abzgl. Allgemeine Umlage an Gemeinden und Gemeindeverbände - Kreisumlage, Amtsumlage, Zusatzumlage, Finanzausgleichsumlage an den Kreis -	116	128	128	134	134	134
	5	bereinigte Auszahlungen aus laufender Verwaltungstätigkeit	214	715	281	225	201	200
	6	Veränderung Vorjahr (in %)		234,16%	-60,70%	-19,93%	-10,67%	-0,50%
	7	Empfehlung (in %)	1,50%	1,50%	1,50%	1,50%	1,50%	1,50%

¹ Ergebnisse des Jahresabschlusses des zweiten, dem laufenden Haushaltsjahr vorangehenden Jahres

² Ansätze der Haushaltsplanung des dem laufenden Haushaltsjahr vorangehenden Jahres

³ Ansätze der Haushaltsplanung des laufenden Haushaltsjahres

⁴ Ansätze der Haushaltsplanung des dem Haushaltsjahr folgenden Jahre

⁵ Die Ziffern geben an, in welchen Kontengruppen und Kontenarten veranschlagt wurde.

⁶ laufende Nummerierung der Zeile

⁷ im Haushaltserlass veröffentlichte Orientierungsdaten für die Steigerung der bereinigten Auszahlungen

Darstellung der im Haushaltsjahr geplanten erheblichen Investitionen/Unterhaltungsmaßnahmen einschließlich der finanziellen Auswirkungen

Im Haushaltsjahr 2023 sind folgende erhebliche Investitionen / Aufwendungen vorgesehen:

Produktsachkonto 11103.5211000 – allg. Grundvermögen, Unterhaltung der Grundstücke und baulichen Anlagen

Im Haushalt 2023 stehen Mittel in Höhe von 5.000,00 EUR für Unterhaltungsmaßnahmen am „Alten Feuerwehrgerätehaus“ zur Verfügung (Fortführung der Maßnahme aus 2020/2021).

Produktsachkonto 12600.0700000S – Feuerwehr, Maschinen und technische Anlagen

Es werden im Haushaltsjahr 2023 finanzielle Mittel in Höhe von insgesamt 36.000 EUR (davon 30.000,00 EUR Übernahme aus 2022) für die Ersatzbeschaffung einer Tragkraftspritze (TS) sowie neuer Atemschutzgeräte zur Verfügung gestellt. Die TS wird mit 3.900,00 EUR und die Atemschutzgeräte mit 7.200,00 EUR gefördert, s. PSK 6/12600.2321000H.

Produktsachkonto 36601.0332000S – Gebäude, Aufbauten und Betriebsvorrichtungen bei Schulen (Sportplätze)

Im Haushaltsjahr 2023 werden 10.000,00 EUR für einen Unterstand mit Sitzgelegenheit beim Sportplatz zur Verfügung gestellt.

Produktsachkonto 54100.0450000S – Straßennetz mit Wegen, Plätzen und Verkehrslenkungsanlagen

Für die Installation von Straßenlaternen werden 30.000,00 EUR aus dem Vorjahr zur Verfügung gestellt.

Produktsachkonto 51100.5431500S– Räumliche Planung und Entwicklung, Planungskosten

Für die vorsorgliche Mittelbereitstellung für die Erstellung eines F-Planes werden 75.000,00 EUR zur Verfügung gestellt.

Übersicht über die aus Verpflichtungsermächtigungen voraussichtlich fällig werdenden Auszahlungen

Verpflichtungsermächtigungen im Haushaltsplan des Jahres ¹	2023	2024	2025	2026	2027
	2	3	4	5	6
2019	0	0	0	0	0
2020	0	0	0	0	0
2021	0	0	0	0	0
2022	0	0	0	0	0
Haushaltsjahr	0	0	0	0	0
Summe ³	0	0	0	0	0
Nachrichtlich: In der mittelfristigen Finanzplanung vorgesehene Kreditaufnahmen (ohne Umschuldungskredite)	0	0	0	0	0

¹ In Spalte 1 sind das Haushaltsjahr und mindestens die drei vorangehenden Jahre aufzuführen; soweit aus früheren Jahren Verpflichtungsermächtigungen in den dem Haushaltsjahr folgenden Jahren zahlungswirksam werden, sind diese Jahre zusätzlich aufzuführen.

² In Spalte 2 ist das dem Haushaltsjahr folgende Jahr, in Spalte 3 bis 5 die sich anschließenden Jahre einzusetzen; die Spalte 6 erfasst die Angaben zu den Jahren, auf die sich die Finanzplanung noch nicht erstreckt.

³ Bei Nachtragshaushaltsplänen sollten in einer weiteren Zeile „Nachtrag +/- ...“ die Änderungen deutlich gemacht werden.

Übersicht über den voraussichtlichen Stand der Verbindlichkeiten aus Krediten und kreditähnlichen Rechtsgeschäften ¹

Art der Verbindlichkeit ²		Stand zu Beginn des Vorjahres in TEUR	Voraussichtlicher Stand zu Beginn des Haushaltsjahres in TEUR
1 ³	2	3	4
32	4.2 Verbindlichkeiten aus Krediten für Investitionen		
321-	4.2.1 von verbundenen Unternehmen, Beteiligungen, Sondervermögen	0	0
321-	4.2.2 vom öffentlichen Bereich	0	0
321-	4.2.3 vom privaten Kreditmarkt	0	0
34	4.4 Verbindlichkeiten aus Vorgängen, die Kreditaufnahmen wirtschaftlich gleichkommen	0	0
	Summe	0	0
	Restkreditermächtigungen aus Vorjahren	0	0
	Gesamtsumme	0	0
	Nachrichtlich:		
	Schulden aus Vorgängen, die Kreditaufnahmen wirtschaftlich gleichkommen, soweit nicht in der Bilanzposition 4.4 enthalten.	0	0
	Schulden der Sondervermögen ⁴ mit Sonderrechnung - aus Vorgängen, die Kreditaufnahmen wirtschaftlich gleichkommen	0	0

¹ einschließlich ÖPP-Projekten

² siehe auch § 48 Abs. 4 GemHVO-Doppik

³ Ziffern geben an, in welchen Kontengruppen und Kontenarten veranschlagt wird.

⁴ Die Angaben sind zu trennen nach den verschiedenen Sondervermögen (z. B. Stadtwerke, Krankenhaus usw.)

Übersicht über die Entwicklung der Verbindlichkeiten aus Krediten (ohne Umschuldung)

Haushaltsjahre	Stand am 01.01.	+ Kredit- aufnahmen	- Tilgung	Stand am 31.12.		<u>nachrichtlich:</u> Restkrediter- mächtigung ¹
	TEUR	TEUR	TEUR	TEUR	EUR/Ew.	TEUR
1	2	3	4	5	6	7
Ist - 2019	0	0	0	0	0	0
Ist - 2020	0	0	0	0	0	0
Ist - 2021	0	0	0	0	0	0
Soll 2022	0	0	0	0	0	0
Soll im Haushaltsjahr ⁽³⁾	0	0	0	0	0	-----
Soll - 2024	0	0	0	0	0	-----
Soll - 2025	0	0	0	0	0	-----
Soll - 2026	0	0	0	0	0	-----

Übersicht über die Gesamtverschuldung¹ der Gemeinde Rade/R. jeweils zum 31. Dezember

Anlage 18 zu § 6 At

Haushalts- jahre	Kredite nach § 95 g GO	Kassen- kredite nach § 95 i GO	Eigen- betriebe und andere Sonder- vermöge- n ²	Kommunal- unterneh- men (>50%) ³	andere Anstalten ⁴	Zweck- verbände (>50 %) ⁵	Gesell- schaften ⁶	Gesamt I (Summe Spalten 2 bis 8)		Kommunal- unterneh- men (20 % bis 50 %) ⁷	Zweck- verbände (20 % bis 50 %) ⁸	andere Gesell- schafte n ⁹	Gesamt II (Summe Spalten 2 bis 8 und 11 bis 13)		kreditähnliche Rechts- geschäfte ¹⁰		Bürgschaften		Treuha- nd- vermö- gen Mio.€ ¹¹
	Mio. €	Mio. €	Mio. €	Mio. €	Mio. €	Mio. €	Mio. €	Mio. €	€/Ew.	Mio. €	Mio. €	Mio. €	Mio. €	€/Ew.	Mio. €	€/Ew.	Mio. €	€/Ew.	Mio. €
1	2	3	4	5	6	7	8	9	10	11	12	13	14	15	16	17	18	19	20
2019																			
2020																			
2021																			
2022																			
Haushalts- jahr																			
2024																			
2025																			
2026																			

¹ Kredite und Kassenkredite des Kernhaushalts sowie (anteilige) Kreditverschuldung der Aufagenträger, gemeinsamen Kommunalunternehmen, Zweckverbände und Gesellschaften nach § 95o Absatz 1 bis 3 GO

² Eigenbetriebe nach § 106 GO und andere Sondervermögen nach § 97 GO sowie Unternehmen und Einrichtungen, die nach §101 Abs. 4 ganz oder teilweise nach den Vorschriften der EigVO geführt werden

³ Kommunalunternehmen nach § 106a, die von der Gemeinde getragen werden und gemeinsame Kommunalunternehmen nach § 19b GkZ, zu deren Stammkapital die Gemeinde mehr als 50 % beitrugen hat

⁴ mit Ausnahme der öffentlich-rechtlichen Sparkassen

⁵ Zweckverbände nach § 15 (3) GkZ und Zweckverbände, die die Regelung nach § 15 (3) GkZ aufgrund § 15 (4) entsprechend anwenden, zu deren Stammkapital die Gemeinde mehr als 50 % beigetragen hat

⁶ Gesellschaften, die der Gemeinde gehören und Gesellschaften, an denen die Gemeinde, auch unmittelbar, mit mehr als 50 % beteiligt ist.

⁷ gemeinsame Kommunalunternehmen nach § 19b GkZ, zu deren Stammkapital die Gemeinde mindestens 20 % beigetragen hat (bis maximal 50 %; ansonsten Spalte 5)

⁸ Zweckverbände nach § 15 Absatz 3 GkZ und Zweckverbände, die die Regelungen nach § 15 Absatz 3 GkZ aufgrund § 15 Absatz 4 entsprechend anwenden, zu deren Stammkapital die Gemeinde mindestens 20 % beigetragen hat (bis maximal 50 %; ansonsten Spalte 7)

⁹ Gesellschaften, an denen die Gemeinde oder ein Aufgabenträger nach § 95 o absatz 1 GO mit mindestens 20 % beteiligt ist, soweit diese noch nicht in Spalte 8 einzubeziehen sind

¹⁰ kreditähn. Rechtsgesch. der Gemeinde sowie der Ausgliederungen nach den Spalten 4 bis 8 sind zu erfassen; kreditähn. Rechtsgesch.sind in dem Jahr erstmals zu erfassen, in dem der Vertrag geschlossen wird

¹¹ Treuhandvermögen der Gemeinde, die von Dritten verwaltet werden (z.B. Städtebauförderung); siehe Ziffer 5 des Runderlasses zu §§ 85, 95g der Gemeindeordnung - Kredite vom 23.01.2017

Übersicht über die Entwicklung des Eigenkapitals und des Anteils des Eigenkapitals an der Bilanzsumme

Haushaltsjahre	Allgemeine Rücklage am 31.12. in TEUR	Sonderrücklage am 31.12. in TEUR	Ergebnisrücklage am 31.12. in TEUR	vorgetragener Jahresfehlbetrag in TEUR	Jahresüberschuss/ Jahresfehlbetrag in TEUR	Eigenkapital am 31.12. ² in TEUR	Bilanzsumme am 31.12. in TEUR	Anteil des Eigenkapitals an der Bilanzsumme ² in %
1	2	3	4	5	6	7	8	9
2019	909	0	468	0	18	1.395	1.570	89
2020	909	0	486	0	137	1.533	1.704	90
2021	909	0	624	0	33	1.566	1.732	90
2022								
Haushaltsjahr								
2024								
2025								
2026								

¹ Summe der Spalten 2, 3, 4, 5 und 6

² (Spalte 7/Spalte8)x 100

Übersicht über den voraussichtlichen Stand der Sonderrücklage,

		Stand zu Beginn des Vorvorjahres ¹	Stand zu Beginn des Vorjahres ¹	Stand zum Beginn des Haushalts- jahres	Zuführung	Entnahme	Stand zum Ende des Haushalts- jahres
		in TEUR	in TEUR	in TEUR	in TEUR	in TEUR	in TEUR
1	2	4	5	6	7	8	9
1	Sonderrücklage						
1.1	nicht aufzulösende Zuschüsse						
1.2	nicht aufzulösende Zuweisungen						
1.3	Stellplatzrücklage						
1.4	Zwischensumme zu 1						
2	Sonderposten						
2.1	aufzulösende Zuschüsse						
2.2	aufzulösende Zuweisungen	81	74	68	0	6	62
2.3	aufzulösende Beiträge	33	31	29	0	2	27
2.4	nicht aufzulösende Beiträge						
2.5	Gebührenausschlag						
2.6	Treuhandvermögen						
2.7	Dauergrabpflege						
2.8	Sonstige Sonderposten						
2.9	Zwischensumme zu 2	114	105	97	0	8	89
3	§ 24 GemHVO-Doppik						
3.1	Pensionsrückstellungen						
3.2	Beihilferückstellungen						
3.3	Altersteilzeitrückstellungen						
3.4	Rückstellungen für später ent- stehende Kosten	48	50	52	2	0	54
3.5	Altlastenrückstellung						
3.6	Steuerrückstellung						
3.7	Verfahrensrückstellung						
3.8	Finanzausgleichsrückstellung						
3.9	Instandhaltungsrückstellung						
3.10	für im Haushaltsjahr empfangene						
3.11	Sonstige Rückstellungen						
3.12	Zwischensumme zu 3	48	50	52	2	0	54

¹ Ist-Wert

**Übersicht über die übernommenen Bürgschaften, Verpflichtungen aus Gewährverträgen
sowie Rechtsgeschäften, die diesen wirtschaftlich gleichkommen ¹**

	Datum der Übernahme	Zweck	Ursprungshöhe in TEUR	Voraussichtliche Höhe zu Beginn des Haushaltsjahres in TEUR	voraussichtliches Datum des Auslaufens der Bürgschaft
1	2	3	4	5	6
I. Bürgschaften ²					
1)					
2)					
3)					
Summe			---	---	
II. Verpflichtungen					
1)					
2)					
3)					
Summe			---	---	

¹ Bei Bürgschaften an Gesellschaften, an denen die Gemeinde mit mehr als 50 % beteiligt ist, sollte auch der Begünstigte angegeben werden.

² Bürgschaften unter 50.000 EUR können im Einzelfall in einer Summe zusammengefasst und ohne Angabe des Begünstigten aufgenommen werden.

Übersicht über die Sondervermögen, Zweckverbände und Gesellschaften

Name	Stamm- kapital	Anteil der Gemeinde am Stammkapital		Gewinnabführung (+) Verlustabdeckung (-) Umlagen (-)		
		TEUR	%	2021 TEUR	2022 TEUR	Haus- haltsjahr TEUR
I. Sondervermögen						
1) keine						
2)						
II. Zweckverbände						
1) Schulverband im Amt Eiderkanal	0	0	0	-24	-32	-43
2)						
III. Gesellschaften						
1) keine						
2)						
IV. Kommunalunternehmen nach § 106 a GO						
1) keine						
2)						
V. gemeinsame Kommunalunternehmen nach § 19 b GkZ						
1) keine						
2)						
VI. anderen Anstalten, die von der Gemeinde getragen werden, mit Ausnahme der öffentlich-rechtlichen Sparkassen						
1) keine						
2)						

Erfolgs- und Finanzlage der Gesellschaften gem. § 6 Nr. 14 Gemeindehaushaltsverordnung-Doppik

Auswirkungen auf den Haushalt der Gemeinde Rade b. Rendsburg

a) Schulverband im Amt Eiderkanal

Entsprechend der Schulverbandssatzung wird zur Deckung des finanziellen Bedarfes die notwendige Schulverbandsumlage von den Mitgliedsgemeinden nach der Anzahl der Schüler prozentual getragen.

Bezeichnung	2020*	2021*	2022*	2023*
Schulverbandsumlage	23.082,74 EUR	23.359,18 EUR	32.077,50 EUR	42.965,54 EUR
Darlehensschulden	442.000 EUR	370.200 EUR	3.700.000 EUR	3.566.000 EUR

* ohne Schulkostenbeiträge, Schulkostenbeiträge für Schüler an auswärtigen Schulen:

2020 (Abrechnung): 4.451,86 EUR, 2021 (Abrechnung): 5.384,74 EUR, 2022 (Ansatz): 20.000 EUR, 2023 (Ansatz): 20.000 EUR

Ergebnisplan

Ergebnisplan 2023

Gemeinde: 06 Rade bei Rendsburg

Ertrags- und Aufwandsarten			Ergebnis des Vorvorjahres	Ansatz des Vorjahres	Ansatz des Haushaltsjahres	Planung Haushaltsjahr + 1	Planung Haushaltsjahr + 2	Planung Haushaltsjahr + 3
			2021	2022	2023	2024	2025	2026
			in EUR	in EUR	in EUR	in EUR	in EUR	in EUR
1	2	3	4	5	6	7	8	9
40	1	Steuern und ähnliche Abgaben	178.928,57	160.900	189.200	195.500	200.800	207.600
41	2	+ Zuwendungen und allgemeine Umlagen	110.174,28	111.200	127.300	132.000	134.500	136.900
42	3	+ sonstige Transfererträge	0,00	0	0	0	0	0
43	4	+ öffentlich-rechtliche Leistungsentgelte	23.686,50	21.900	21.900	21.900	21.900	21.900
441	5	+ privatrechtliche Leistungsentgelte	1.620,66	1.600	1.600	1.600	1.600	1.600
442								
446								
448	6	+ Kostenerstattungen und Kostenumlagen	82.979,49	400	100	400	400	100
45	7	+ sonstige Erträge	7.695,25	6.100	6.100	6.100	6.100	6.100
471	8	+ aktivierte Eigenleistungen	0,00	0	0	0	0	0
472	9	+/- Bestandsveränderungen	0,00	0	0	0	0	0
	10	= Erträge	405.084,75	302.100	346.200	357.500	365.300	374.200
50	11	Personalaufwendungen	2.386,44	3.000	3.000	3.000	3.000	3.000
51	12	+ Versorgungsaufwendungen	0,00	0	0	0	0	0
52	13	+ Aufwendungen für Sach- und Dienstleistungen	100.977,59	506.900	49.600	43.600	43.600	43.600
57	14	+ bilanzielle Abschreibungen	33.592,56	28.800	28.600	27.800	23.700	22.900
53	15	+ Transferaufwendungen	192.837,22	217.500	252.700	252.700	252.700	252.700
54	16	+ sonstige Aufwendungen	41.902,30	117.800	122.300	70.000	46.000	45.200
	17	= Aufwendungen (= Zeilen 11 bis 16)	371.696,11	874.000	456.200	397.100	369.000	367.400
	18	= Ergebnis der laufenden Verwaltungstätigkeit (= Zeilen 10 / 17)	33.388,64	-571.900	-110.000	-39.600	-3.700	6.800
46	19	+ Finanzerträge	0,00	0	0	0	0	0
55	20	- Zinsen und sonstige Finanzaufwendungen	30,00	100	100	100	100	100
	21	= Finanzergebnis (= Zeilen 19 und 20)	-30,00	-100	-100	-100	-100	-100
	22	= Jahresergebnis (= Zeilen 18 und 21)	33.358,64	-572.000	-110.100	-39.700	-3.800	6.700
		Nachrichtlich:						
		Erträge und Aufwendungen aus internen Leistungsbeziehungen						
	48	+ Erträge aus internen Leistungsbeziehungen	0,00	1.600	1.600	1.600	1.600	1.600
	58	- Aufwendungen aus internen Leistungsbeziehungen	0,00	1.600	1.600	1.600	1.600	1.600
		= Ergebnis aus internen Leistungsbeziehungen	0,00	0	0	0	0	0
		Nachrichtlich:						
		Nettoabschreibungsaufwand						
	571 + 574	bilanzielle Abschreibungen auf immaterielle Vermögensgegenstände und Sachanlagen sowie geleistete Zuwendungen	26.785,03	28.800	28.600	27.800	23.700	22.900
	416 + 437	Erträge aus der Auflösung von Sonderposten aus Zuschüssen und Zuweisungen sowie für Beiträge	8.737,45	8.400	8.100	8.000	8.000	7.900
		= Nettoabschreibungsaufwand	18.047,58	20.400	20.500	19.800	15.700	15.000

*** Ende der Liste "Ergebnisplan" ***

Finanzplan

Finanzplan 2023

Gemeinde: 06 Rade bei Rendsburg

Ein- und Auszahlungsarten			Ergebnis des Vorvorjahres	Ansatz des Vorjahres	Ansatz des Haushaltsjahres	Planung Haushaltsjahr + 1	Planung Haushaltsjahr + 2	Planung Haushaltsjahr + 3
			2021	2022	2023	2024	2025	2026
			in EUR	in EUR	in EUR	in EUR	in EUR	in EUR
1	2	3	4	5	6	7	8	9
60	1	+ Steuern und ähnliche Abgaben	180.876,33	160.900	189.200	195.500	200.800	207.600
61	2	+ Zuwendungen und allgemeine Umlagen	109.442,03	104.600	121.000	125.800	128.300	130.800
62	3	+ Sonstige Transfereinzahlungen	0,00	0	0	0	0	0
63	4	+ Öffentlich-rechtliche Leistungsentgelte	21.290,43	20.100	20.100	20.100	20.100	20.100
641	5	+ Privatrechtliche Leistungsentgelte	1.620,66	1.600	1.600	1.600	1.600	1.600
642								
646								
648	6	+ Kostenerstattungen und Kostenumlagen	85.211,79	400	100	400	400	100
65	7	+ Sonstige Einzahlungen	7.695,25	6.100	6.100	6.100	6.100	6.100
66	8	+ Zinsen und sonstige Finanzeinzahlungen	0,00	0	0	0	0	0
	9	= Einzahlungen aus lfd. Verwaltungstätigkeit	406.136,49	293.700	338.100	349.500	357.300	366.300
70	10	+ Personalauszahlungen	2.386,44	3.000	3.000	3.000	3.000	3.000
71	11	+ Versorgungsauszahlungen	0,00	0	0	0	0	0
72	12	+ Auszahlungen für Sach- und Dienstleistungen	100.512,13	506.900	49.600	43.600	43.600	43.600
75	13	+ Zinsen und sonstige Finanzauszahlungen	30,00	100	100	100	100	100
73	14	+ Transferauszahlungen	197.002,36	217.500	252.700	252.700	252.700	252.700
74	15	+ Sonstige Auszahlungen	35.188,10	117.800	120.200	70.000	46.000	45.200
	16	= Auszahlungen aus laufender Verwaltungstätigkeit (Zeilen 10 bis 15)	335.119,03	845.300	425.600	369.400	345.400	344.600
	17	= Saldo aus laufender Verwaltungstätigkeit (Zeilen 9 ./ 16)	71.017,46	-551.600	-87.500	-19.900	11.900	21.700
681	18	+ Einzahlungen aus Zuweisungen und Zuschüssen für Investitionen und Investitionsfördermaßnahmen	0,00	8.000	11.100	0	0	0
682	19	+ Einzahlungen aus der Veräußerung von Grundstücken und Gebäuden	0,00	0	0	0	0	0
683	20	+ Einzahlungen aus der Veräußerung von beweglichem Anlagevermögen	0,00	0	0	0	0	0
684	21	+ Einzahlungen aus der Veräußerung von Finanzanlagen	0,00	0	0	0	0	0
685	22	+ Einzahlungen aus der Abwicklung von Baumaßnahmen	0,00	0	0	0	0	0
686	23	+ Einzahlungen aus Rückflüssen (für Investitionen und Investitionsfördermaßnahmen Dritter)	0,00	0	0	0	0	0
688	24	+ Einzahlungen aus Beiträgen u. ä. Entgelten	0,00	0	0	0	0	0
689	25	+ Sonstige Investitionseinzahlungen	0,00	0	0	0	0	0
	26	= Einzahlungen aus Investitionstätigkeit	0,00	8.000	11.100	0	0	0
781	27	+ Auszahlungen von Zuweisungen und Zuschüssen für Investitionen und Investitionsförderungsmaßnahmen	0,00	0	0	0	0	0
782	28	+ Auszahlungen für den Erwerb von Grundstücken und Gebäuden	0,00	0	0	0	0	0
783	29	+ Auszahlungen für den Erwerb von beweglichem Anlagevermögen	909,58	33.000	7.500	2.500	2.500	2.500
784	30	+ Auszahlungen für den Erwerb von Finanzanlagen	0,00	0	0	0	0	0
785	31	+ Auszahlungen für Baumaßnahmen	4.389,91	70.700	10.000	0	0	0
786	32	+ Auszahlungen für die Gewährung von Ausleihungen (für Investitionen und Investitionsförderungsmaßnahmen Dritter)	0,00	0	0	0	0	0
787	33	+ Sonstige Investitionsauszahlungen	0,00	0	0	0	0	0
	34	= Auszahlungen aus Investitionstätigkeit (Zeilen 27 bis 33)	5.299,49	103.700	17.500	2.500	2.500	2.500
	35	= Saldo aus Investitionstätigkeit (Zeilen 26 ./ 34)	-5.299,49	-95.700	-6.400	-2.500	-2.500	-2.500
672	35a	+ Einzahlungen aus fremden Finanzmitteln	0,00	0	0	0	0	0
772	35b	- Auszahlungen aus fremden Finanzmitteln	0,00	0	0	0	0	0

Finanzplan 2023

Seite : 2

Datum: 25.10.2022

Uhrzeit: 12:08:47

Gemeinde: 06 Rade bei Rendsburg

Ein- und Auszahlungsarten			Ergebnis des Vorjahres	Ansatz des Vorjahres	Ansatz des Haushaltsjahres	Planung Haushaltsjahr + 1	Planung Haushaltsjahr + 2	Planung Haushaltsjahr + 3
			2021	2022	2023	2024	2025	2026
			in EUR	in EUR	in EUR	in EUR	in EUR	in EUR
1	2	3	4	5	6	7	8	9
	35c	= Saldo aus fremden Finanzmitteln	0,00	0	0	0	0	0
	36	= Finanzmittelüberschuss/-fehlbetrag (Zeilen 17, 35 und 35c)	65.717,97	-647.300	-93.900	-22.400	9.400	19.200
692	37	+ Aufnahme von Krediten für Investitionen und Investitionsförderungsmaßnahmen	0,00	0	0	0	0	0
695	38	+ Einzahlungen aus Rückflüssen von Darlehen aus der Anlage liquider Mittel	0,00	0	0	0	0	0
693	39	+ Aufnahme von Kassenkrediten (ohne Kontokorrent)	0,00	0	0	0	0	0
792	40	- Tilgung von Krediten für Investitionen und Investitionsfördermaßnahmen	0,00	0	0	0	0	0
795	41	- Auszahlungen aus der Gewährung von Darlehen zur Anlage liquider Mittel	0,00	0	0	0	0	0
793	42	- Tilgung von Kassenkrediten (ohne Kontokorrent)	0,00	0	0	0	0	0
	43	= Saldo aus Finanzierungstätigkeit	0,00	0	0	0	0	0
	44	= Finanzmittelsaldo (Zeilen 36 + 43)	65.717,97	-647.300	-93.900	-22.400	9.400	19.200
	44b	= Saldo des Finanzplans	65.717,97	-647.300	-93.900	-22.400	9.400	19.200
	45	+ Finanzmittelbestand am Anfang des Haushaltsjahres	1.161.518,78	1.227.237	579.937	486.037	463.637	473.037
332	46	- Anfangsbestand Kassenkredite aus Kontokorrent	0,00	0	0	0	0	0
332	47	+ Endbestand Kassenkredite aus Kontokorrent	0,00	0	0	0	0	0
	48	= Finanzmittelbestand zum Ende des Haushaltsjahres (Zeilen 44b bis 47)	1.227.236,75	579.937	486.037	463.637	473.037	492.237

*** Ende der Liste "Finanzplan" ***

Teilergebnispläne /

Teilfinanzpläne

Produkt:	11100 Gemeindeorgane			
zuständiger Fachbereich:	Zentrale Steuerungsunterstützung			
Hauptproduktbereich:	1 Zentrale Verwaltung			
Produktbereich:	11 Innere Verwaltung			
Produktgruppe:	111 Verwaltungssteuerung und –Service			
Produktverantwortung:	Zentrale Steuerungsunterstützung			
Auftragsgrundlage:	Gemeindeordnung, Hauptsatzung und Beschlüsse der Gemeindevertretung			
Art der Aufgabe:	<input type="checkbox"/> <i>freiwillig</i>	<input checked="" type="checkbox"/> <i>pflichtig</i>	<input type="checkbox"/> <i>übertragen</i>	
Produktart:	<input checked="" type="checkbox"/> <i>extern</i>	<input checked="" type="checkbox"/> <i>intern</i>	<input type="checkbox"/>	
Produkttyp:	<input type="checkbox"/> <i>Serviceprodukt</i>	<input type="checkbox"/> <i>Finanzprodukt</i>	<input type="checkbox"/> <i>Verwaltungsprodukt</i>	
	<input checked="" type="checkbox"/> <i>Steuerungsprodukt</i>	<input type="checkbox"/> <i>Einrichtungsprodukt</i>	<input type="checkbox"/> <i>anderes Produkt</i>	
Zielgruppe:	<input type="checkbox"/> <i>Kinder und Jugendliche</i>	<input type="checkbox"/> <i>private Unternehmen</i>	<input type="checkbox"/> <i>Verwaltungseinheiten</i>	
	<input checked="" type="checkbox"/> <i>BürgerInnen</i>	<input type="checkbox"/> <i>kom. Unternehmen</i>	<input type="checkbox"/> <i>eigene Kommune</i>	
	<input type="checkbox"/> <i>Vereine und Verbände</i>	<input type="checkbox"/> <i>Behörden</i>	<input checked="" type="checkbox"/> <i>andere Kommune</i>	
	<input type="checkbox"/> <i>Touristen / Gäste</i>	<input type="checkbox"/> <i>Beschäftigte</i>	<input type="checkbox"/>	
	<input checked="" type="checkbox"/> <i>Verwaltungsführung</i>	<input checked="" type="checkbox"/> <i>politische Gremien</i>	<input type="checkbox"/>	
Beschreibung des Produktes mit den wesentlichen Leistungen:				
Zu den Gemeindeorganen zählen der Bürgermeister, die Gemeindevertretung, der Bau- und Wegeausschuss, der Finanzausschuss, der Ausschuss zur Prüfung der Jahresrechnung sowie der Sport-, Kultur- und Sozialausschuss.				
Ziele:				
Gewährleistung der ehrenamtlichen Selbstverwaltung.				
Kennzahlen:				
<i>Bezeichnung</i>	<i>2019</i>	<i>2020</i>	<i>2021</i>	<i>2022*</i>
Anzahl Sitzungen Gemeindevertretung	4	4	5	3
Anzahl Sitzungen Finanzausschuss	1	6	1	1
Anzahl Sitzungen Bau- und Wegeausschuss	0	1	0	0
Anzahl Sitzungen Sport-, Kultur- und Sozialausschuss	0	0	1	2
Anzahl Sitzungen Rechnungsprüfungsausschuss	0	0	0	1
Erläuterungen zu den Kennzahlen:				
*Stand: 11.10.2022				

Teilergebnisplan 2023

Gemeinde: 06 Rade bei Rendsburg

Hauptproduktbereich	1	Zentrale Verwaltung
Produktbereich	11	Innere Verwaltung
Produktgruppe	111	Verwaltungssteuerung und Service
Produkt	11100	Gemeindeorgane

Ertrags- und Aufwandsarten			Ergebnis des Vorjahres	Ansatz des Vorjahres	Ansatz des Haushaltsjahres	Planung Haushaltsjahr + 1	Planung Haushaltsjahr + 2	Planung Haushaltsjahr + 3
			2021	2022	2023	2024	2025	2026
			in EUR	in EUR	in EUR	in EUR	in EUR	in EUR
1	2	3	4	5	6	7	8	9
52	13	+ Aufwendungen für Sach- und Dienstleistungen	1.684,16	2.100	2.100	2.100	2.100	2.100
54	16	+ sonstige Aufwendungen	7.365,10	8.800	8.800	8.800	8.800	8.800
	18	= Aufwendungen (= Zeilen 11 bis 16)	9.049,26	10.900	10.900	10.900	10.900	10.900
	19	= Ergebnis der laufenden Verwaltungstätigkeit (= Zeilen 10 / 18)	-9.049,26	-10.900	-10.900	-10.900	-10.900	-10.900
	23	= Ergebnis vor Berücksichtigung der internen Leistungsbeziehungen (= Zeilen 19 und 22)	-9.049,26	-10.900	-10.900	-10.900	-10.900	-10.900
	26	= Ergebnis (= Zeilen 23, 24, 25)	-9.049,26	-10.900	-10.900	-10.900	-10.900	-10.900

*** Ende der Liste "Teilergebnisplan" ***

Teilfinanzplan 2023

Gemeinde: 06 Rade bei Rendsburg

Hauptproduktbereich	1	Zentrale Verwaltung
Produktbereich	11	Innere Verwaltung
Produktgruppe	111	Verwaltungssteuerung und Service
Produkt	11100	Gemeindeorgane

Ein- und Auszahlungsarten			Ergebnis des Vorjahres	Ansatz des Vorjahres	Ansatz des Haushaltsjahres	Verpflichtungsermächtigungen	Planung Haushaltsjahr + 1	Planung Haushaltsjahr + 2	Planung Haushaltsjahr + 3
			2021	2022	2023	2023	2024	2025	2026
			in EUR	in EUR	in EUR	in EUR	in EUR	in EUR	in EUR
1	2	3	4	5	6	7	8	9	10
		Laufende Verwaltungstätigkeit							
	12	- Auszahlungen für Sach- und Dienstleistungen	1.684,16	2.100	2.100	0	2.100	2.100	2.100
	15	- sonstige Auszahlungen	7.515,41	8.800	8.800	0	8.800	8.800	8.800
	16	= Auszahlungen aus laufender Verwaltungstätigkeit (Zeilen 10 bis 15a)	9.199,57	10.900	10.900	0	10.900	10.900	10.900
	17	= Saldo aus laufender Verwaltungstätigkeit (Zeilen 9 J. 16)	-9.199,57	-10.900	-10.900	0	-10.900	-10.900	-10.900
		Investitionstätigkeit							
	36	= Finanzmittelüberschuss/-fehlbetrag (Zeilen 17 und 35)	-9.199,57	-10.900	-10.900	0	-10.900	-10.900	-10.900

*** Ende der Liste "Teilfinanzplan" ***

Produkt:	11101 Zentrale Dienste			
zuständiger Fachbereich:	Zentrale Steuerungsunterstützung			
Hauptproduktbereich:	1 Zentrale Verwaltung			
Produktbereich:	11 Innere Verwaltung			
Produktgruppe:	111 Verwaltungssteuerung und –Service			
Produktverantwortung:	Zentrale Steuerungsunterstützung			
Auftragsgrundlage:	Gemeindeordnung, Hauptsatzung, Beschlüsse der Gemeindevertretung			
Art der Aufgabe:	<input type="checkbox"/> <i>freiwillig</i>	<input checked="" type="checkbox"/> <i>pflichtig</i>	<input type="checkbox"/> <i>übertragen</i>	
Produktart:	<input checked="" type="checkbox"/> <i>extern</i>	<input checked="" type="checkbox"/> <i>intern</i>	<input type="checkbox"/>	
Produkttyp:	<input type="checkbox"/> <i>Serviceprodukt</i>	<input type="checkbox"/> <i>Finanzprodukt</i>	<input type="checkbox"/> <i>Verwaltungsprodukt</i>	
	<input checked="" type="checkbox"/> <i>Steuerungsprodukt</i>	<input type="checkbox"/> <i>Einrichtungsprodukt</i>	<input type="checkbox"/> <i>anderes Produkt</i>	
Zielgruppe:	<input type="checkbox"/> <i>Kinder und Jugendliche</i>	<input type="checkbox"/> <i>private Unternehmen</i>	<input checked="" type="checkbox"/> <i>Verwaltungseinheiten</i>	
	<input checked="" type="checkbox"/> <i>BürgerInnen</i>	<input type="checkbox"/> <i>kom. Unternehmen</i>	<input type="checkbox"/> <i>eigene Kommune</i>	
	<input type="checkbox"/> <i>Vereine und Verbände</i>	<input type="checkbox"/> <i>Behörden</i>	<input checked="" type="checkbox"/> <i>andere Kommune</i>	
	<input type="checkbox"/> <i>Touristen / Gäste</i>	<input type="checkbox"/> <i>Beschäftigte</i>	<input type="checkbox"/>	
	<input type="checkbox"/> <i>Verwaltungsführung</i>	<input type="checkbox"/> <i>politische Gremien</i>	<input type="checkbox"/>	
Beschreibung des Produktes mit den wesentlichen Leistungen:				
Öffentlichkeitsarbeit der Gemeinde, Mitgliedschaft im Schleswig-Holsteinischen Gemeindetag, Aktiv-Region sowie sonstige Geschäftsausgaben.				
Ziele:				
Positive Darstellung der Gemeinde nach außen und innen sowie Weitergabe von Informationen an die Einwohner/innen.				
Kennzahlen:				
<i>Bezeichnung</i>	<i>2019</i>	<i>2020</i>	<i>2021</i>	<i>2022*</i>
Erläuterungen zu den Kennzahlen:				
*Stand:				

Teilergebnisplan 2023

Gemeinde: 06 Rade bei Rendsburg

Hauptproduktbereich	1	Zentrale Verwaltung
Produktbereich	11	Innere Verwaltung
Produktgruppe	111	Verwaltungssteuerung und Service
Produkt	11101	Zentrale Dienste

Ertrags- und Aufwandsarten			Ergebnis des Vorjahres	Ansatz des Vorjahres	Ansatz des Haushaltsjahres	Planung Haushaltsjahr + 1	Planung Haushaltsjahr + 2	Planung Haushaltsjahr + 3
			2021	2022	2023	2024	2025	2026
			in EUR	in EUR	in EUR	in EUR	in EUR	in EUR
1	2	3	4	5	6	7	8	9
52	13	+ Aufwendungen für Sach- und Dienstleistungen	123,31	300	300	300	300	300
57	14	+ bilanzielle Abschreibungen	226,44	0	0	0	0	0
54	16	+ sonstige Aufwendungen	1.082,63	2.100	2.100	2.100	2.100	2.100
	18	= Aufwendungen (= Zeilen 11 bis 16)	1.432,38	2.400	2.400	2.400	2.400	2.400
	19	= Ergebnis der laufenden Verwaltungstätigkeit (= Zeilen 10 / 18)	-1.432,38	-2.400	-2.400	-2.400	-2.400	-2.400
	23	= Ergebnis vor Berücksichtigung der internen Leistungsbeziehungen (= Zeilen 19 und 22)	-1.432,38	-2.400	-2.400	-2.400	-2.400	-2.400
	26	= Ergebnis (= Zeilen 23, 24, 25)	-1.432,38	-2.400	-2.400	-2.400	-2.400	-2.400
		Nachrichtlich:						
		Nettoabschreibungsaufwand						
571 + 574		bilanzielle Abschreibungen auf immaterielle Vermögensgegenstände und Sachanlagen sowie geleistete Zuwendungen	226,44	0	0	0	0	0
		= Nettoabschreibungsaufwand	226,44	0	0	0	0	0

*** Ende der Liste "Teilergebnisplan" ***

Teilfinanzplan 2023

Gemeinde: 06 Rade bei Rendsburg

Hauptproduktbereich	1	Zentrale Verwaltung
Produktbereich	11	Innere Verwaltung
Produktgruppe	111	Verwaltungssteuerung und Service
Produkt	11101	Zentrale Dienste

Ein- und Auszahlungsarten			Ergebnis des Vorjahres	Ansatz des Vorjahres	Ansatz des Haushaltsjahres	Verpflichtungsermächtigungen	Planung Haushaltsjahr + 1	Planung Haushaltsjahr + 2	Planung Haushaltsjahr + 3
			2021	2022	2023	2023	2024	2025	2026
			in EUR	in EUR	in EUR	in EUR	in EUR	in EUR	in EUR
1	2	3	4	5	6	7	8	9	10
		Laufende Verwaltungstätigkeit							
12	-	Auszahlungen für Sach- und Dienstleistungen	123,31	300	300	0	300	300	300
15	-	sonstige Auszahlungen	1.082,63	2.100	2.100	0	2.100	2.100	2.100
16	=	Auszahlungen aus laufender Verwaltungstätigkeit (Zeilen 10 bis 15a)	1.205,94	2.400	2.400	0	2.400	2.400	2.400
17	=	Saldo aus laufender Verwaltungstätigkeit (Zeilen 9 ./ 16)	-1.205,94	-2.400	-2.400	0	-2.400	-2.400	-2.400
		Investitionstätigkeit							
29	-	Auszahlungen für den Erwerb von beweglichem Anlagevermögen	0,00	500	500	0	500	500	500
34	=	Summe der investiven Auszahlungen (Zeilen 27 bis 33a)	0,00	500	500	0	500	500	500
35	=	Saldo aus Investitionstätigkeit (Zeilen 26 ./ 34)	0,00	-500	-500	0	-500	-500	-500
36	=	Finanzmittelüberschuss/-fehlbetrag (Zeilen 17 und 35)	-1.205,94	-2.900	-2.900	0	-2.900	-2.900	-2.900

*** Ende der Liste "Teilfinanzplan" ***

Produkt:	11103 Allgemeines Grundvermögen			
zuständiger Fachbereich:	Fachbereich 1 – Finanzen und Informationstechnologie			
Hauptproduktbereich:	1 Zentrale Verwaltung			
Produktbereich:	11 Innere Verwaltung			
Produktgruppe:	111 Verwaltungssteuerung und Service			
Produktverantwortung:	Fachbereich 1 – Finanzen und Informationstechnologie			
Auftragsgrundlage:	Fachgesetze, Beschlüsse der Gemeindevertretung			
Art der Aufgabe:	<input type="checkbox"/> <i>freiwillig</i>	<input checked="" type="checkbox"/> <i>pflichtig</i>	<input type="checkbox"/> <i>übertragen</i>	
Produktart:	<input checked="" type="checkbox"/> <i>extern</i>	<input checked="" type="checkbox"/> <i>intern</i>	<input type="checkbox"/>	
Produkttyp:	<input type="checkbox"/> <i>Serviceprodukt</i>	<input type="checkbox"/> <i>Finanzprodukt</i>	<input type="checkbox"/> <i>Verwaltungsprodukt</i>	
	<input checked="" type="checkbox"/> <i>Steuerungsprodukt</i>	<input type="checkbox"/> <i>Einrichtungsprodukt</i>	<input type="checkbox"/> <i>anderes Produkt</i>	
Zielgruppe:	<input type="checkbox"/> <i>Kinder und Jugendliche</i>	<input type="checkbox"/> <i>private Unternehmen</i>	<input checked="" type="checkbox"/> <i>Verwaltungseinheiten</i>	
	<input checked="" type="checkbox"/> <i>BürgerInnen</i>	<input type="checkbox"/> <i>kom. Unternehmen</i>	<input checked="" type="checkbox"/> <i>eigene Kommune</i>	
	<input type="checkbox"/> <i>Vereine und Verbände</i>	<input type="checkbox"/> <i>Behörden</i>	<input type="checkbox"/> <i>andere Kommune</i>	
	<input type="checkbox"/> <i>Touristen / Gäste</i>	<input type="checkbox"/> <i>Beschäftigte</i>	<input type="checkbox"/>	
	<input type="checkbox"/> <i>Verwaltungsführung</i>	<input type="checkbox"/> <i>politische Gremien</i>	<input type="checkbox"/>	
Beschreibung des Produktes mit den wesentlichen Leistungen:				
Verwaltung und Unterhaltung des gemeindlichen Grundvermögens, sofern dies nicht einem anderen Produkt zugeordnet wird.				
Ziele:				
Wirtschaftliche Unterhaltung des allgemeinen Grundvermögens.				
Kennzahlen:				
<i>Bezeichnung</i>	<i>2019</i>	<i>2020</i>	<i>2021</i>	<i>2022*</i>
Erläuterungen zu den Kennzahlen:				
*Stand:				

Teilergebnisplan 2023

Gemeinde: 06 Rade bei Rendsburg

Hauptproduktbereich	1	Zentrale Verwaltung
Produktbereich	11	Innere Verwaltung
Produktgruppe	111	Verwaltungssteuerung und Service
Produkt	11103	Allgemeines Grundvermögen

Ertrags- und Aufwandsarten			Ergebnis des Vorjahres	Ansatz des Vorjahres	Ansatz des Haushaltsjahres	Planung Haushaltsjahr + 1	Planung Haushaltsjahr + 2	Planung Haushaltsjahr + 3
			2021	2022	2023	2024	2025	2026
			in EUR	in EUR	in EUR	in EUR	in EUR	in EUR
1	2	3	4	5	6	7	8	9
	10	= Erträge	0,00	0	0	0	0	0
52	13	+ Aufwendungen für Sach- und Dienstleistungen	0,00	5.000	5.000	0	0	0
57	14	+ bilanzielle Abschreibungen	387,50	1.600	1.400	1.200	1.200	1.200
	18	= Aufwendungen (= Zeilen 11 bis 16)	387,50	6.600	6.400	1.200	1.200	1.200
	19	= Ergebnis der laufenden Verwaltungstätigkeit (= Zeilen 10 / 18)	-387,50	-6.600	-6.400	-1.200	-1.200	-1.200
	23	= Ergebnis vor Berücksichtigung der internen Leistungsbeziehungen (= Zeilen 19 und 22)	-387,50	-6.600	-6.400	-1.200	-1.200	-1.200
	26	= Ergebnis (= Zeilen 23, 24, 25)	-387,50	-6.600	-6.400	-1.200	-1.200	-1.200
		Nachrichtlich:						
		Nettoabschreibungsaufwand						
571 + 574		bilanzielle Abschreibungen auf immaterielle Vermögensgegenstände und Sachanlagen sowie geleistete Zuwendungen	387,50	1.600	1.400	1.200	1.200	1.200
		= Nettoabschreibungsaufwand	387,50	1.600	1.400	1.200	1.200	1.200

*** Ende der Liste "Teilergebnisplan" ***

Teilfinanzplan 2023

Gemeinde: 06 Rade bei Rendsburg

Hauptproduktbereich	1	Zentrale Verwaltung
Produktbereich	11	Innere Verwaltung
Produktgruppe	111	Verwaltungssteuerung und Service
Produkt	11103	Allgemeines Grundvermögen

Ein- und Auszahlungsarten			Ergebnis des Vorjahres	Ansatz des Vorjahres	Ansatz des Haushaltsjahres	Verpflichtungsermächtigungen	Planung Haushaltsjahr + 1	Planung Haushaltsjahr + 2	Planung Haushaltsjahr + 3
			2021	2022	2023	2023	2024	2025	2026
			in EUR	in EUR	in EUR	in EUR	in EUR	in EUR	in EUR
1	2	3	4	5	6	7	8	9	10
		Laufende Verwaltungstätigkeit							
	9	= Einzahlungen aus laufender Verwaltungstätigkeit	0,00	0	0	0	0	0	0
	12	- Auszahlungen für Sach- und Dienstleistungen	0,00	5.000	5.000	0	0	0	0
	16	= Auszahlungen aus laufender Verwaltungstätigkeit (Zeilen 10 bis 15a)	0,00	5.000	5.000	0	0	0	0
	17	= Saldo aus laufender Verwaltungstätigkeit (Zeilen 9 ./. 16)	0,00	-5.000	-5.000	0	0	0	0
		Investitionstätigkeit							
	31	- Auszahlungen für Baumaßnahmen	0,00	700	0	0	0	0	0
	34	= Summe der investiven Auszahlungen (Zeilen 27 bis 33a)	0,00	700	0	0	0	0	0
	35	= Saldo aus Investitionstätigkeit (Zeilen 26 ./. 34)	0,00	-700	0	0	0	0	0
	36	= Finanzmittelüberschuss/-fehlbetrag (Zeilen 17 und 35)	0,00	-5.700	-5.000	0	0	0	0

*** Ende der Liste "Teilfinanzplan" ***

Produkt:	12100 Statistik und Wahlen			
zuständiger Fachbereich:	Fachbereich 2 – Bürgerdienste			
Hauptproduktbereich:	1 Zentrale Verwaltung			
Produktbereich:	12 Sicherheit und Ordnung			
Produktgruppe:	121 Statistik und Wahlen			
Produktverantwortung:	Fachbereich 2 – Bürgerdienste			
Auftragsgrundlage:	Wahlgesetz und andere, Beschlüsse der Gemeindevertretungen			
Art der Aufgabe:	<input type="checkbox"/> <i>freiwillig</i>	<input checked="" type="checkbox"/> <i>pflichtig</i>	<input type="checkbox"/> <i>übertragen</i>	
Produktart:	<input checked="" type="checkbox"/> <i>extern</i>	<input type="checkbox"/> <i>intern</i>	<input type="checkbox"/>	
Produkttyp:	<input checked="" type="checkbox"/> <i>Serviceprodukt</i>	<input type="checkbox"/> <i>Finanzprodukt</i>	<input checked="" type="checkbox"/> <i>Verwaltungsprodukt</i>	
	<input type="checkbox"/> <i>Steuerungsprodukt</i>	<input type="checkbox"/> <i>Einrichtungsprodukt</i>	<input type="checkbox"/> <i>anderes Produkt</i>	
Zielgruppe:	<input type="checkbox"/> <i>Kinder und Jugendliche</i>	<input type="checkbox"/> <i>private Unternehmen</i>	<input type="checkbox"/> <i>Verwaltungseinheiten</i>	
	<input checked="" type="checkbox"/> <i>BürgerInnen</i>	<input type="checkbox"/> <i>kom. Unternehmen</i>	<input type="checkbox"/> <i>eigene Kommune</i>	
	<input type="checkbox"/> <i>Vereine und Verbände</i>	<input checked="" type="checkbox"/> <i>Behörden</i>	<input type="checkbox"/> <i>andere Kommune</i>	
	<input type="checkbox"/> <i>Touristen / Gäste</i>	<input type="checkbox"/> <i>Beschäftigte</i>	<input type="checkbox"/>	
	<input checked="" type="checkbox"/> <i>Verwaltungsführung</i>	<input checked="" type="checkbox"/> <i>politische Gremien</i>	<input type="checkbox"/>	
Beschreibung des Produktes mit den wesentlichen Leistungen:				
Durchführung von Wahlen, Volks- und Bürgerbegehren, -entscheiden sowie statistischen Erhebungen.				
Ziele:				
Rechtmäßige Abwicklung von Wahlen mit zeitnaher Ergebnisfeststellung bei gleichzeitiger Reduzierung der Wahlkosten.				
Kennzahlen:				
<i>Bezeichnung</i>	<i>2019</i>	<i>2020</i>	<i>2021</i>	<i>2022*</i>
	Europawahl	/	Bundestagswahl	Landtagswahl
				Bürgerentscheid
Erläuterungen zu den Kennzahlen:				
*Stand:				

Teilergebnisplan 2023

Gemeinde: 06 Rade bei Rendsburg

Hauptproduktbereich	1	Zentrale Verwaltung
Produktbereich	12	Sicherheit und Ordnung
Produktgruppe	121	Statistik und Wahlen
Produkt	12100	Statistik und Wahlen

Ertrags- und Aufwandsarten			Ergebnis des Vorjahres	Ansatz des Vorjahres	Ansatz des Haushaltsjahres	Planung Haushaltsjahr + 1	Planung Haushaltsjahr + 2	Planung Haushaltsjahr + 3
			2021	2022	2023	2024	2025	2026
			in EUR	in EUR	in EUR	in EUR	in EUR	in EUR
1	2	3	4	5	6	7	8	9
448	6	+ Kostenerstattungen und Kostenumlagen	153,90	300	0	300	300	0
	10	= Erträge	153,90	300	0	300	300	0
57	14	+ bilanzielle Abschreibungen	5,13	0	0	0	0	0
54	16	+ sonstige Aufwendungen	391,41	700	1.000	800	800	0
	18	= Aufwendungen (= Zeilen 11 bis 16)	396,54	700	1.000	800	800	0
	19	= Ergebnis der laufenden Verwaltungstätigkeit (= Zeilen 10 / 18)	-242,64	-400	-1.000	-500	-500	0
	23	= Ergebnis vor Berücksichtigung der internen Leistungsbeziehungen (= Zeilen 19 und 22)	-242,64	-400	-1.000	-500	-500	0
	26	= Ergebnis (= Zeilen 23, 24, 25)	-242,64	-400	-1.000	-500	-500	0

*** Ende der Liste "Teilergebnisplan" ***

Teilfinanzplan 2023

Gemeinde: 06 Rade bei Rendsburg

Hauptproduktbereich	1	Zentrale Verwaltung
Produktbereich	12	Sicherheit und Ordnung
Produktgruppe	121	Statistik und Wahlen
Produkt	12100	Statistik und Wahlen

Ein- und Auszahlungsarten			Ergebnis des Vorjahres	Ansatz des Vorjahres	Ansatz des Haushaltsjahres	Verpflichtungsermächtigungen	Planung Haushaltsjahr + 1	Planung Haushaltsjahr + 2	Planung Haushaltsjahr + 3
			2021	2022	2023	2023	2024	2025	2026
			in EUR	in EUR	in EUR	in EUR	in EUR	in EUR	in EUR
1	2	3	4	5	6	7	8	9	10
		Laufende Verwaltungstätigkeit							
6		+ Kostenerstattungen und Kostenumlagen	153,90	300	0	0	300	300	0
9		= Einzahlungen aus laufender Verwaltungstätigkeit	153,90	300	0	0	300	300	0
15		- sonstige Auszahlungen	391,41	700	1.000	0	800	800	0
16		= Auszahlungen aus laufender Verwaltungstätigkeit (Zeilen 10 bis 15a)	391,41	700	1.000	0	800	800	0
17		= Saldo aus laufender Verwaltungstätigkeit (Zeilen 9 J. 16)	-237,51	-400	-1.000	0	-500	-500	0
		Investitionstätigkeit							
36		= Finanzmittelüberschuss/-fehlbetrag (Zeilen 17 und 35)	-237,51	-400	-1.000	0	-500	-500	0

*** Ende der Liste "Teilfinanzplan" ***

Produkt:	12600 Feuerwehr			
zuständiger Fachbereich:	Fachbereich 2 – Bürgerdienste			
Hauptproduktbereich:	1 Zentrale Verwaltung			
Produktbereich:	12 Sicherheit und Ordnung			
Produktgruppe:	126 Brandschutz			
Produktverantwortung:	Fachbereich 2 – Bürgerdienste			
Auftragsgrundlage:	Fachgesetze und -verordnungen			
Art der Aufgabe:	<input type="checkbox"/> <i>freiwillig</i>	<input checked="" type="checkbox"/> <i>pflichtig</i>	<input type="checkbox"/> <i>übertragen</i>	
Produktart:	<input checked="" type="checkbox"/> <i>extern</i>	<input type="checkbox"/> <i>intern</i>	<input type="checkbox"/>	
Produkttyp:	<input type="checkbox"/> <i>Serviceprodukt</i>	<input type="checkbox"/> <i>Finanzprodukt</i>	<input checked="" type="checkbox"/> <i>Verwaltungsprodukt</i>	
	<input type="checkbox"/> <i>Steuerungsprodukt</i>	<input type="checkbox"/> <i>Einrichtungsprodukt</i>	<input type="checkbox"/> <i>anderes Produkt</i>	
Zielgruppe:	<input type="checkbox"/> <i>Kinder und Jugendliche</i>	<input type="checkbox"/> <i>private Unternehmen</i>	<input type="checkbox"/> <i>Verwaltungseinheiten</i>	
	<input checked="" type="checkbox"/> <i>BürgerInnen</i>	<input type="checkbox"/> <i>kom. Unternehmen</i>	<input checked="" type="checkbox"/> <i>eigene Kommune</i>	
	<input type="checkbox"/> <i>Vereine und Verbände</i>	<input type="checkbox"/> <i>Behörden</i>	<input type="checkbox"/> <i>andere Kommune</i>	
	<input type="checkbox"/> <i>Touristen / Gäste</i>	<input type="checkbox"/> <i>Beschäftigte</i>	<input type="checkbox"/>	
	<input type="checkbox"/> <i>Verwaltungsführung</i>	<input type="checkbox"/> <i>politische Gremien</i>	<input type="checkbox"/>	
Beschreibung des Produktes mit den wesentlichen Leistungen:				
Zu den Aufgaben der Gemeindefeuerwehr zählen u. a. die Koordination und Durchführung von Fortbildungen, die Brandschutzerziehung oder die Durchführung von Übungen.				
Ziele:				
Sicherstellung des Brandschutzes.				
Kennzahlen:				
<i>Bezeichnung</i>	<i>2019</i>	<i>2020</i>	<i>2021</i>	<i>2022*</i>
Anzahl der aktiven Mitglieder	19	19	20	
Anzahl der Ehrenmitglieder	5	5	5	
Anzahl Mitglieder der Jugendfeuerwehr	0	0	0	
Anzahl der Einsätze	1	0	1	
Erläuterungen zu den Kennzahlen:				
*Stand:				

Teilergebnisplan 2023

Gemeinde: 06 Rade bei Rendsburg

Hauptproduktbereich	1	Zentrale Verwaltung
Produktbereich	12	Sicherheit und Ordnung
Produktgruppe	126	Brandschutz
Produkt	12600	Feuerwehr

Ertrags- und Aufwandsarten			Ergebnis des Vorjahres	Ansatz des Vorjahres	Ansatz des Haushaltsjahres	Planung Haushaltsjahr + 1	Planung Haushaltsjahr + 2	Planung Haushaltsjahr + 3
			2021	2022	2023	2024	2025	2026
			in EUR	in EUR	in EUR	in EUR	in EUR	in EUR
1	2	3	4	5	6	7	8	9
41	2	+ Zuwendungen und allgemeine Umlagen	158,28	100	100	100	100	0
448	6	+ Kostenerstattungen und Kostenumlagen	1.133,87	100	100	100	100	100
	10	= Erträge	1.292,15	200	200	200	200	100
50	11	Personalaufwendungen	79,76	1.000	1.000	1.000	1.000	1.000
52	13	+ Aufwendungen für Sach- und Dienstleistungen	4.761,02	11.300	11.300	10.300	10.300	10.300
57	14	+ bilanzielle Abschreibungen	2.902,57	3.600	3.000	2.900	2.900	2.100
53	15	+ Transferaufwendungen	704,52	2.000	2.000	2.000	2.000	2.000
54	16	+ sonstige Aufwendungen	8.207,89	8.800	8.900	8.900	8.900	8.900
	18	= Aufwendungen (= Zeilen 11 bis 16)	16.655,76	26.700	26.200	25.100	25.100	24.300
	19	= Ergebnis der laufenden Verwaltungstätigkeit (= Zeilen 10 / 18)	-15.363,61	-26.500	-26.000	-24.900	-24.900	-24.200
	23	= Ergebnis vor Berücksichtigung der internen Leistungsbeziehungen (= Zeilen 19 und 22)	-15.363,61	-26.500	-26.000	-24.900	-24.900	-24.200
	26	= Ergebnis (= Zeilen 23, 24, 25)	-15.363,61	-26.500	-26.000	-24.900	-24.900	-24.200
		Nachrichtlich:						
		Nettoabschreibungsaufwand						
571 + 574		bilanzielle Abschreibungen auf immaterielle Vermögensgegenstände und Sachanlagen sowie geleistete Zuwendungen	2.902,57	3.600	3.000	2.900	2.900	2.100
416 + 437		Erträge aus der Auflösung von Sonderposten aus Zuschüssen und Zuweisungen sowie für Beiträge	158,28	100	100	100	100	0
		= Nettoabschreibungsaufwand	2.744,29	3.500	2.900	2.800	2.800	2.100

*** Ende der Liste "Teilergebnisplan" ***

Teilfinanzplan 2023

Gemeinde: 06 Rade bei Rendsburg

Hauptproduktbereich	1	Zentrale Verwaltung
Produktbereich	12	Sicherheit und Ordnung
Produktgruppe	126	Brandschutz
Produkt	12600	Feuerwehr

Ein- und Auszahlungsarten			Ergebnis des Vorjahres	Ansatz des Vorjahres	Ansatz des Haushaltsjahres	Verpflichtungsermächtigungen	Planung Haushaltsjahr + 1	Planung Haushaltsjahr + 2	Planung Haushaltsjahr + 3
			2021	2022	2023	2023	2024	2025	2026
			in EUR	in EUR	in EUR	in EUR	in EUR	in EUR	in EUR
1	2	3	4	5	6	7	8	9	10
		Laufende Verwaltungstätigkeit							
6		+ Kostenerstattungen und Kostenumlagen	1.000,00	100	100	0	100	100	100
9		= Einzahlungen aus laufender Verwaltungstätigkeit	1.000,00	100	100	0	100	100	100
10		- Personalauszahlungen	79,76	1.000	1.000	0	1.000	1.000	1.000
12		- Auszahlungen für Sach- und Dienstleistungen	4.768,67	11.300	11.300	0	10.300	10.300	10.300
14		- Transferauszahlungen	704,52	2.000	2.000	0	2.000	2.000	2.000
15		- sonstige Auszahlungen	8.207,89	8.800	8.900	0	8.900	8.900	8.900
16		= Auszahlungen aus laufender Verwaltungstätigkeit (Zeilen 10 bis 15a)	13.760,84	23.100	23.200	0	22.200	22.200	22.200
17		= Saldo aus laufender Verwaltungstätigkeit (Zeilen 9 J. 16)	-12.760,84	-23.000	-23.100	0	-22.100	-22.100	-22.100
		Investitionstätigkeit							
18		+ Einzahlungen aus Zuweisungen und Zuschüssen für Investitionen und -förderungsmaßnahmen	0,00	8.000	11.100	0	0	0	0
26		= Summe der investiven Einzahlungen	0,00	8.000	11.100	0	0	0	0
29		- Auszahlungen für den Erwerb von beweglichem Anlagevermögen	909,58	32.500	7.000	0	2.000	2.000	2.000
31		- Auszahlungen für Baumaßnahmen	0,00	30.000	0	0	0	0	0
34		= Summe der investiven Auszahlungen (Zeilen 27 bis 33a)	909,58	62.500	7.000	0	2.000	2.000	2.000
35		= Saldo aus Investitionstätigkeit (Zeilen 26 J. 34)	-909,58	-54.500	4.100	0	-2.000	-2.000	-2.000
36		= Finanzmittelüberschuss/-fehlbetrag (Zeilen 17 und 35)	-13.670,42	-77.500	-19.000	0	-24.100	-24.100	-24.100

*** Ende der Liste "Teilfinanzplan" ***

**Produktblatt Schulverband im Amt Eiderkanal,
Schulkostenbeiträge**

Gemeinde Rade

Produkt:	24300 Schulverband im Amt Eiderkanal, Schulkostenbeiträge			
zuständiger Fachbereich:	Fachbereich 2 – Bürgerdienste			
Hauptproduktbereich:	2 Schule und Kultur			
Produktbereich:	24 Schulträgeraufgaben			
Produktgruppe:	243 Sonstige schulische Aufgaben			
Produktverantwortung:	Fachbereich 2 – Bürgerdienste			
Auftragsgrundlage:	Gesetz über kommunale Zusammenarbeit, Schulgesetz des Landes Schleswig-Holstein			
Art der Aufgabe:	<input checked="" type="checkbox"/> <i>freiwillig</i>	<input type="checkbox"/> <i>pflichtig</i>	<input type="checkbox"/> <i>übertragen</i>	
Produktart:	<input checked="" type="checkbox"/> <i>extern</i>	<input type="checkbox"/> <i>intern</i>	<input type="checkbox"/>	
Produkttyp:	<input type="checkbox"/> <i>Serviceprodukt</i>	<input checked="" type="checkbox"/> <i>Finanzprodukt</i>	<input type="checkbox"/> <i>Verwaltungsprodukt</i>	
	<input type="checkbox"/> <i>Steuerungsprodukt</i>	<input type="checkbox"/> <i>Einrichtungsprodukt</i>	<input type="checkbox"/> <i>anderes Produkt</i>	
Zielgruppe:	<input type="checkbox"/> <i>Kinder und Jugendliche</i>	<input type="checkbox"/> <i>private Unternehmen</i>	<input type="checkbox"/> <i>Verwaltungseinheiten</i>	
	<input type="checkbox"/> <i>BürgerInnen</i>	<input type="checkbox"/> <i>kom. Unternehmen</i>	<input type="checkbox"/> <i>eigene Kommune</i>	
	<input checked="" type="checkbox"/> <i>Vereine und Verbände</i>	<input type="checkbox"/> <i>Behörden</i>	<input type="checkbox"/> <i>andere Kommune</i>	
	<input type="checkbox"/> <i>Touristen / Gäste</i>	<input type="checkbox"/> <i>Beschäftigte</i>	<input type="checkbox"/>	
	<input type="checkbox"/> <i>Verwaltungsführung</i>	<input type="checkbox"/> <i>politische Gremien</i>	<input type="checkbox"/>	
Beschreibung des Produktes mit den wesentlichen Leistungen:				
Dem bisherigen Schulverband trat im Jahre 2008 die Gemeinde Osterrönfeld mit der Aukamp-Schule in Osterrönfeld bei, so dass der Schulverband nunmehr aus den Gemeinden Bovenau, Schüllndorf, Schacht-Audorf, Rade, Ostenfeld, Haßmoor und Osterrönfeld besteht.				
Ziele:				
Sicherstellung eines umfassenden Bildungsangebotes der Schüler/innen.				
Kennzahlen:				
<i>Bezeichnung</i>	<i>2019</i>	<i>2020</i>	<i>2021</i>	<i>2022*</i>
SV-Umlage	31.723,16 €	23.082,74 €	23.359,18 €	32.077,50 €
SV-Kostenbeiträge	11.124,56 €	4.451,86 €	5.384,74 €	0,00 €
Erläuterungen zu den Kennzahlen:				
*Stand: 11.10.2022				

Teilergebnisplan 2023

Gemeinde: 06 Rade bei Rendsburg

Hauptproduktbereich	2	Schule und Kultur
Produktbereich	24	Schülerbeförderung
Produktgruppe	243	Sonstige schulische Aufgaben
Produkt	24300	Schulverband im Amt Eiderkanal, Schulkostenbeiträge

Ertrags- und Aufwandsarten			Ergebnis des Vorjahres	Ansatz des Vorjahres	Ansatz des Haushaltsjahres	Planung Haushaltsjahr + 1	Planung Haushaltsjahr + 2	Planung Haushaltsjahr + 3
			2021	2022	2023	2024	2025	2026
			in EUR	in EUR	in EUR	in EUR	in EUR	in EUR
1	2	3	4	5	6	7	8	9
57	14	+ bilanzielle Abschreibungen	1.123,47	1.200	1.200	1.200	1.200	1.200
53	15	+ Transferaufwendungen	23.359,18	32.100	43.000	43.000	43.000	43.000
54	16	+ sonstige Aufwendungen	5.384,74	20.000	20.000	20.000	20.000	20.000
	18	= Aufwendungen (= Zeilen 11 bis 16)	29.867,39	53.300	64.200	64.200	64.200	64.200
	19	= Ergebnis der laufenden Verwaltungstätigkeit (= Zeilen 10 / 18)	-29.867,39	-53.300	-64.200	-64.200	-64.200	-64.200
	23	= Ergebnis vor Berücksichtigung der internen Leistungsbeziehungen (= Zeilen 19 und 22)	-29.867,39	-53.300	-64.200	-64.200	-64.200	-64.200
	26	= Ergebnis (= Zeilen 23, 24, 25)	-29.867,39	-53.300	-64.200	-64.200	-64.200	-64.200
		Nachrichtlich:						
		Nettoabschreibungsaufwand						
571 + 574		bilanzielle Abschreibungen auf immaterielle Vermögensgegenstände und Sachanlagen sowie geleistete Zuwendungen	1.123,47	1.200	1.200	1.200	1.200	1.200
		= Nettoabschreibungsaufwand	1.123,47	1.200	1.200	1.200	1.200	1.200

*** Ende der Liste "Teilergebnisplan" ***

Teilfinanzplan 2023

Gemeinde: 06 Rade bei Rendsburg

Hauptproduktbereich	2	Schule und Kultur
Produktbereich	24	Schülerbeförderung
Produktgruppe	243	Sonstige schulische Aufgaben
Produkt	24300	Schulverband im Amt Eiderkanal, Schulkostenbeiträge

Ein- und Auszahlungsarten			Ergebnis des Vorjahres	Ansatz des Vorjahres	Ansatz des Haushaltsjahres	Verpflichtungsermächtigungen	Planung Haushaltsjahr + 1	Planung Haushaltsjahr + 2	Planung Haushaltsjahr + 3
			2021	2022	2023	2023	2024	2025	2026
			in EUR	in EUR	in EUR	in EUR	in EUR	in EUR	in EUR
1	2	3	4	5	6	7	8	9	10
		Laufende Verwaltungstätigkeit							
	14	- Transferauszahlungen	23.359,18	32.100	43.000	0	43.000	43.000	43.000
	15	- sonstige Auszahlungen	5.384,74	20.000	20.000	0	20.000	20.000	20.000
	16	= Auszahlungen aus laufender Verwaltungstätigkeit (Zeilen 10 bis 15a)	28.743,92	52.100	63.000	0	63.000	63.000	63.000
	17	= Saldo aus laufender Verwaltungstätigkeit (Zeilen 9 J. 16)	-28.743,92	-52.100	-63.000	0	-63.000	-63.000	-63.000
		Investitionstätigkeit							
	36	= Finanzmittelüberschuss/-fehlbetrag (Zeilen 17 und 35)	-28.743,92	-52.100	-63.000	0	-63.000	-63.000	-63.000

*** Ende der Liste "Teilfinanzplan" ***

Produkt:	28100 Heimat- und Kulturpflege			
zuständiger Fachbereich:	Fachbereich 2 – Bürgerdienste			
Hauptproduktbereich:	2 Schule und Kultur			
Produktbereich:	28 Kultur und Wissenschaft			
Produktgruppe:	281 Heimat- und sonstige Kulturpflege			
Produktverantwortung:	Fachbereich 2 – Bürgerdienste			
Auftragsgrundlage:	Fachgesetze			
Art der Aufgabe:	<input checked="" type="checkbox"/> <i>freiwillig</i>	<input type="checkbox"/> <i>pflichtig</i>	<input type="checkbox"/> <i>übertragen</i>	
Produktart:	<input checked="" type="checkbox"/> <i>extern</i>	<input type="checkbox"/> <i>intern</i>	<input type="checkbox"/>	
Produkttyp:	<input type="checkbox"/> <i>Serviceprodukt</i>	<input type="checkbox"/> <i>Finanzprodukt</i>	<input type="checkbox"/> <i>Verwaltungsprodukt</i>	
	<input type="checkbox"/> <i>Steuerungsprodukt</i>	<input type="checkbox"/> <i>Einrichtungsprodukt</i>	<input checked="" type="checkbox"/> <i>anderes Produkt</i>	
Zielgruppe:	<input checked="" type="checkbox"/> <i>Kinder und Jugendliche</i>	<input type="checkbox"/> <i>private Unternehmen</i>	<input type="checkbox"/> <i>Verwaltungseinheiten</i>	
	<input checked="" type="checkbox"/> <i>BürgerInnen</i>	<input type="checkbox"/> <i>kom. Unternehmen</i>	<input type="checkbox"/> <i>eigene Kommune</i>	
	<input checked="" type="checkbox"/> <i>Vereine und Verbände</i>	<input type="checkbox"/> <i>Behörden</i>	<input type="checkbox"/> <i>andere Kommune</i>	
	<input type="checkbox"/> <i>Touristen / Gäste</i>	<input type="checkbox"/> <i>Beschäftigte</i>	<input type="checkbox"/>	
	<input type="checkbox"/> <i>Verwaltungsführung</i>	<input type="checkbox"/> <i>politische Gremien</i>	<input type="checkbox"/>	
Beschreibung des Produktes mit den wesentlichen Leistungen:				
Förderung von Einrichtungen der Heimat- und sonstigen Kulturpflege, von kulturellen Veranstaltungen sowie der Denkmalpflege.				
Ziele:				
Förderung und Ausbau eines vielfältigen kulturellen Angebotes.				
Kennzahlen:				
<i>Bezeichnung</i>	<i>2019</i>	<i>2020</i>	<i>2021</i>	<i>2022*</i>
Volkstrauertag	340,00 €	240,00 €	240,00 €	0,00 €
Verschiedene andere Veranstaltungen	330,00 €	320,00 €	189,40 €	545,98 €
Erläuterungen zu den Kennzahlen:				
*Stand: 11.10.2022				

Teilergebnisplan 2023

Gemeinde: 06 Rade bei Rendsburg

Hauptproduktbereich	2	Schule und Kultur
Produktbereich	28	Heimat- und sonstige Kulturpflege
Produktgruppe	281	Heimat- und sonstige Kulturpflege
Produkt	28100	Heimat- und Kulturpflege

Ertrags- und Aufwandsarten			Ergebnis des Vorjahres	Ansatz des Vorjahres	Ansatz des Haushaltsjahres	Planung Haushaltsjahr + 1	Planung Haushaltsjahr + 2	Planung Haushaltsjahr + 3
			2021	2022	2023	2024	2025	2026
			in EUR	in EUR	in EUR	in EUR	in EUR	in EUR
1	2	3	4	5	6	7	8	9
	10	= Erträge	0,00	0	0	0	0	0
54	16	+ sonstige Aufwendungen	429,40	2.000	1.000	1.000	1.000	1.000
	18	= Aufwendungen (= Zeilen 11 bis 16)	429,40	2.000	1.000	1.000	1.000	1.000
	19	= Ergebnis der laufenden Verwaltungstätigkeit (= Zeilen 10 / 18)	-429,40	-2.000	-1.000	-1.000	-1.000	-1.000
	23	= Ergebnis vor Berücksichtigung der internen Leistungsbeziehungen (= Zeilen 19 und 22)	-429,40	-2.000	-1.000	-1.000	-1.000	-1.000
	26	= Ergebnis (= Zeilen 23, 24, 25)	-429,40	-2.000	-1.000	-1.000	-1.000	-1.000

*** Ende der Liste "Teilergebnisplan" ***

Teilfinanzplan 2023

Gemeinde: 06 Rade bei Rendsburg

Hauptproduktbereich	2	Schule und Kultur
Produktbereich	28	Heimat- und sonstige Kulturpflege
Produktgruppe	281	Heimat- und sonstige Kulturpflege
Produkt	28100	Heimat- und Kulturpflege

Ein- und Auszahlungsarten			Ergebnis des Vorjahres	Ansatz des Vorjahres	Ansatz des Haushaltsjahres	Verpflichtungsermächtigungen	Planung Haushaltsjahr + 1	Planung Haushaltsjahr + 2	Planung Haushaltsjahr + 3
			2021	2022	2023	2023	2024	2025	2026
			in EUR	in EUR	in EUR	in EUR	in EUR	in EUR	in EUR
1	2	3	4	5	6	7	8	9	10
		Laufende Verwaltungstätigkeit							
9	=	Einzahlungen aus laufender Verwaltungstätigkeit	0,00	0	0	0	0	0	0
15	-	sonstige Auszahlungen	429,40	2.000	1.000	0	1.000	1.000	1.000
16	=	Auszahlungen aus laufender Verwaltungstätigkeit (Zeilen 10 bis 15a)	429,40	2.000	1.000	0	1.000	1.000	1.000
17	=	Saldo aus laufender Verwaltungstätigkeit (Zeilen 9 J. 16)	-429,40	-2.000	-1.000	0	-1.000	-1.000	-1.000
		Investitionstätigkeit							
36	=	Finanzmittelüberschuss/-fehlbetrag (Zeilen 17 und 35)	-429,40	-2.000	-1.000	0	-1.000	-1.000	-1.000

*** Ende der Liste "Teilfinanzplan" ***

Produkt:	31510 Soziale Einrichtungen für Senioren			
zuständiger Fachbereich:	Fachbereich 2 – Bürgerdienste			
Hauptproduktbereich:	3 Soziales und Jugend			
Produktbereich:	31 Soziale Hilfen			
Produktgruppe:	315 Soziale Einrichtungen (ohne Einrichtungen der Jugendhilfe)			
Produktverantwortung:	Fachbereich 2 – Bürgerdienste			
Auftragsgrundlage:	Fachgesetze			
Art der Aufgabe:	<input checked="" type="checkbox"/> <i>freiwillig</i>	<input type="checkbox"/> <i>pflichtig</i>	<input checked="" type="checkbox"/> <i>übertragen</i>	
Produktart:	<input checked="" type="checkbox"/> <i>extern</i>	<input type="checkbox"/> <i>intern</i>	<input type="checkbox"/>	
Produkttyp:	<input type="checkbox"/> <i>Serviceprodukt</i>	<input type="checkbox"/> <i>Finanzprodukt</i>	<input type="checkbox"/> <i>Verwaltungsprodukt</i>	
	<input type="checkbox"/> <i>Steuerungsprodukt</i>	<input checked="" type="checkbox"/> <i>Einrichtungsprodukt</i>	<input type="checkbox"/> <i>anderes Produkt</i>	
Zielgruppe:	<input type="checkbox"/> <i>Kinder und Jugendliche</i>	<input type="checkbox"/> <i>private Unternehmen</i>	<input type="checkbox"/> <i>Verwaltungseinheiten</i>	
	<input checked="" type="checkbox"/> <i>BürgerInnen</i>	<input type="checkbox"/> <i>kom. Unternehmen</i>	<input type="checkbox"/> <i>eigene Kommune</i>	
	<input checked="" type="checkbox"/> <i>Vereine und Verbände</i>	<input type="checkbox"/> <i>Behörden</i>	<input type="checkbox"/> <i>andere Kommune</i>	
	<input type="checkbox"/> <i>Touristen / Gäste</i>	<input type="checkbox"/> <i>Beschäftigte</i>	<input type="checkbox"/>	
	<input type="checkbox"/> <i>Verwaltungsführung</i>	<input type="checkbox"/> <i>politische Gremien</i>	<input type="checkbox"/>	
Beschreibung des Produktes mit den wesentlichen Leistungen:				
U. a. Durchführung des Seniorenkaffees.				
Ziele:				
Förderung der Seniorenarbeit.				
Kennzahlen:				
<i>Bezeichnung</i>	<i>2019</i>	<i>2020</i>	<i>2021</i>	<i>2022*</i>
Seniorenbetreuung	625,00 €	454,33 €	0,00 €	0,00 €
Erläuterungen zu den Kennzahlen:				
*Stand: 11.10.2022				

Teilergebnisplan 2023

Gemeinde: 06 Rade bei Rendsburg

Hauptproduktbereich	3	Soziales und Jugend
Produktbereich	31	Grundversorgung und Hilfen
Produktgruppe	315	Soziale Einrichtungen (ohne Einrichtungen der Jugendhilfe)
Produkt	31510	Soziale Einrichtungen für Senioren

Ertrags- und Aufwandsarten			Ergebnis des Vorjahres	Ansatz des Vorjahres	Ansatz des Haushaltsjahres	Planung Haushaltsjahr + 1	Planung Haushaltsjahr + 2	Planung Haushaltsjahr + 3
			2021	2022	2023	2024	2025	2026
			in EUR	in EUR	in EUR	in EUR	in EUR	in EUR
1	2	3	4	5	6	7	8	9
52	13	+ Aufwendungen für Sach- und Dienstleistungen	0,00	1.100	1.100	1.100	1.100	1.100
54	16	+ sonstige Aufwendungen	51,00	100	100	100	100	100
	18	= Aufwendungen (= Zeilen 11 bis 16)	51,00	1.200	1.200	1.200	1.200	1.200
	19	= Ergebnis der laufenden Verwaltungstätigkeit (= Zeilen 10 / 18)	-51,00	-1.200	-1.200	-1.200	-1.200	-1.200
	23	= Ergebnis vor Berücksichtigung der internen Leistungsbeziehungen (= Zeilen 19 und 22)	-51,00	-1.200	-1.200	-1.200	-1.200	-1.200
	26	= Ergebnis (= Zeilen 23, 24, 25)	-51,00	-1.200	-1.200	-1.200	-1.200	-1.200

*** Ende der Liste "Teilergebnisplan" ***

Teilfinanzplan 2023

Gemeinde: 06 Rade bei Rendsburg

Hauptproduktbereich	3	Soziales und Jugend
Produktbereich	31	Grundversorgung und Hilfen
Produktgruppe	315	Soziale Einrichtungen (ohne Einrichtungen der Jugendhilfe)
Produkt	31510	Soziale Einrichtungen für Senioren

Ein- und Auszahlungsarten			Ergebnis des Vorjahres	Ansatz des Vorjahres	Ansatz des Haushaltsjahres	Verpflichtungsermächtigungen	Planung Haushaltsjahr + 1	Planung Haushaltsjahr + 2	Planung Haushaltsjahr + 3
			2021	2022	2023	2023	2024	2025	2026
			in EUR	in EUR	in EUR	in EUR	in EUR	in EUR	in EUR
1	2	3	4	5	6	7	8	9	10
		Laufende Verwaltungstätigkeit							
	12	- Auszahlungen für Sach- und Dienstleistungen	0,00	1.100	1.100	0	1.100	1.100	1.100
	15	- sonstige Auszahlungen	51,00	100	100	0	100	100	100
	16	= Auszahlungen aus laufender Verwaltungstätigkeit (Zeilen 10 bis 15a)	51,00	1.200	1.200	0	1.200	1.200	1.200
	17	= Saldo aus laufender Verwaltungstätigkeit (Zeilen 9 J. 16)	-51,00	-1.200	-1.200	0	-1.200	-1.200	-1.200
		Investitionstätigkeit							
	36	= Finanzmittelüberschuss/-fehlbetrag (Zeilen 17 und 35)	-51,00	-1.200	-1.200	0	-1.200	-1.200	-1.200

*** Ende der Liste "Teilfinanzplan" ***

Produkt:	36200 Förderung der Jugendarbeit			
zuständiger Fachbereich:	Fachbereich 2 – Bürgerdienste			
Hauptproduktbereich:	3 Soziales und Jugend			
Produktbereich:	36 Kinder- Jugend- und Familienhilfe			
Produktgruppe:	362 Jugendarbeit			
Produktverantwortung:	Fachbereich 2 – Bürgerdienste			
Auftragsgrundlage:	Fachgesetze			
Art der Aufgabe:	<input checked="" type="checkbox"/> <i>freiwillig</i>	<input type="checkbox"/> <i>pflichtig</i>	<input type="checkbox"/> <i>übertragen</i>	
Produktart:	<input checked="" type="checkbox"/> <i>extern</i>	<input type="checkbox"/> <i>intern</i>	<input type="checkbox"/>	
Produkttyp:	<input type="checkbox"/> <i>Serviceprodukt</i>	<input type="checkbox"/> <i>Finanzprodukt</i>	<input type="checkbox"/> <i>Verwaltungsprodukt</i>	
	<input type="checkbox"/> <i>Steuerungsprodukt</i>	<input type="checkbox"/> <i>Einrichtungsprodukt</i>	<input checked="" type="checkbox"/> <i>anderes Produkt</i>	
Zielgruppe:	<input checked="" type="checkbox"/> <i>Kinder und Jugendliche</i>	<input type="checkbox"/> <i>private Unternehmen</i>	<input type="checkbox"/> <i>Verwaltungseinheiten</i>	
	<input type="checkbox"/> <i>BürgerInnen</i>	<input type="checkbox"/> <i>kom. Unternehmen</i>	<input type="checkbox"/> <i>eigene Kommune</i>	
	<input checked="" type="checkbox"/> <i>Vereine und Verbände</i>	<input type="checkbox"/> <i>Behörden</i>	<input type="checkbox"/> <i>andere Kommune</i>	
	<input type="checkbox"/> <i>Touristen / Gäste</i>	<input type="checkbox"/> <i>Beschäftigte</i>	<input type="checkbox"/>	
	<input type="checkbox"/> <i>Verwaltungsführung</i>	<input type="checkbox"/> <i>politische Gremien</i>	<input type="checkbox"/>	
Beschreibung des Produktes mit den wesentlichen Leistungen:				
Förderung der Entwicklung junger Menschen durch Angebote der Kinder- und Jugendarbeit öffentlicher Träger, Verbände und anderer freier Träger.				
Ziele:				
Förderung der individuellen und sozialen Entwicklung von Jugendlichen und jungen Erwachsenen sowie Schaffung und Erhalt eines bedarfsgerechten Freizeit- und Kulturangebots der offenen Jugendarbeit.				
Kennzahlen:				
<i>Bezeichnung</i>	<i>2019</i>	<i>2020</i>	<i>2021</i>	<i>2022*</i>
Zuschüsse an Vereine und Verbände für Jugendarbeit	40,00 €	0,00 €		
Zuschüsse TSV Vineta Audorf			1.254,00 €	1.419,00 €
Erläuterungen zu den Kennzahlen:				
*Stand: 11.10.2022				

Teilergebnisplan 2023

Gemeinde: 06 Rade bei Rendsburg

Hauptproduktbereich	3	Soziales und Jugend
Produktbereich	36	Kinder-, Jugend- und Familienhilfe
Produktgruppe	362	Jugendarbeit
Produkt	36200	Förderung der Jugendarbeit

Ertrags- und Aufwandsarten			Ergebnis des Vorjahres	Ansatz des Vorjahres	Ansatz des Haushaltsjahres	Planung Haushaltsjahr + 1	Planung Haushaltsjahr + 2	Planung Haushaltsjahr + 3
			2021	2022	2023	2024	2025	2026
			in EUR	in EUR	in EUR	in EUR	in EUR	in EUR
1	2	3	4	5	6	7	8	9
	10	= Erträge	0,00	0	0	0	0	0
53	15	+ Transferaufwendungen	1.254,00	1.500	1.500	1.500	1.500	1.500
	18	= Aufwendungen (= Zeilen 11 bis 16)	1.254,00	1.500	1.500	1.500	1.500	1.500
	19	= Ergebnis der laufenden Verwaltungstätigkeit (= Zeilen 10 / 18)	-1.254,00	-1.500	-1.500	-1.500	-1.500	-1.500
	23	= Ergebnis vor Berücksichtigung der internen Leistungsbeziehungen (= Zeilen 19 und 22)	-1.254,00	-1.500	-1.500	-1.500	-1.500	-1.500
	26	= Ergebnis (= Zeilen 23, 24, 25)	-1.254,00	-1.500	-1.500	-1.500	-1.500	-1.500

*** Ende der Liste "Teilergebnisplan" ***

Teilfinanzplan 2023

Gemeinde: 06 Rade bei Rendsburg

Hauptproduktbereich	3	Soziales und Jugend
Produktbereich	36	Kinder-, Jugend- und Familienhilfe
Produktgruppe	362	Jugendarbeit
Produkt	36200	Förderung der Jugendarbeit

Ein- und Auszahlungsarten			Ergebnis des Vorjahres	Ansatz des Vorjahres	Ansatz des Haushaltsjahres	Verpflichtungsermächtigungen	Planung Haushaltsjahr + 1	Planung Haushaltsjahr + 2	Planung Haushaltsjahr + 3
			2021	2022	2023	2023	2024	2025	2026
			in EUR	in EUR	in EUR	in EUR	in EUR	in EUR	in EUR
1	2	3	4	5	6	7	8	9	10
		Laufende Verwaltungstätigkeit							
9	=	Einzahlungen aus laufender Verwaltungstätigkeit	0,00	0	0	0	0	0	0
14	-	Transferauszahlungen	1.254,00	1.500	1.500	0	1.500	1.500	1.500
16	=	Auszahlungen aus laufender Verwaltungstätigkeit (Zeilen 10 bis 15a)	1.254,00	1.500	1.500	0	1.500	1.500	1.500
17	=	Saldo aus laufender Verwaltungstätigkeit (Zeilen 9 J. 16)	-1.254,00	-1.500	-1.500	0	-1.500	-1.500	-1.500
		Investitionstätigkeit							
36	=	Finanzmittelüberschuss/-fehlbetrag (Zeilen 17 und 35)	-1.254,00	-1.500	-1.500	0	-1.500	-1.500	-1.500

*** Ende der Liste "Teilfinanzplan" ***

Produktblatt Tageseinrichtungen für Kinder

Gemeinde Rade

Produkt:	36500 Tageseinrichtungen für Kinder			
zuständiger Fachbereich:	Fachbereich 2 – Bürgerdienste			
Hauptproduktbereich:	3 Soziales und Jugend			
Produktbereich:	36 Kinder- Jugend- und Familienhilfe			
Produktgruppe:	365 Tageseinrichtungen für Kinder			
Produktverantwortung:	Fachbereich 2 – Bürgerdienste			
Auftragsgrundlage:	Fachgesetze			
Art der Aufgabe:	<input type="checkbox"/> <i>freiwillig</i>	<input checked="" type="checkbox"/> <i>pflichtig</i>	<input type="checkbox"/> <i>übertragen</i>	
Produktart:	<input checked="" type="checkbox"/> <i>extern</i>	<input type="checkbox"/> <i>intern</i>	<input type="checkbox"/>	
Produkttyp:	<input type="checkbox"/> <i>Serviceprodukt</i>	<input type="checkbox"/> <i>Finanzprodukt</i>	<input type="checkbox"/> <i>Verwaltungsprodukt</i>	
	<input type="checkbox"/> <i>Steuerungsprodukt</i>	<input checked="" type="checkbox"/> <i>Einrichtungsprodukt</i>	<input type="checkbox"/> <i>anderes Produkt</i>	
Zielgruppe:	<input checked="" type="checkbox"/> <i>Kinder und Jugendliche</i>	<input type="checkbox"/> <i>private Unternehmen</i>	<input type="checkbox"/> <i>Verwaltungseinheiten</i>	
	<input type="checkbox"/> <i>BürgerInnen</i>	<input type="checkbox"/> <i>kom. Unternehmen</i>	<input type="checkbox"/> <i>eigene Kommune</i>	
	<input type="checkbox"/> <i>Vereine und Verbände</i>	<input type="checkbox"/> <i>Behörden</i>	<input type="checkbox"/> <i>andere Kommune</i>	
	<input type="checkbox"/> <i>Touristen / Gäste</i>	<input type="checkbox"/> <i>Beschäftigte</i>	<input type="checkbox"/>	
	<input type="checkbox"/> <i>Verwaltungsführung</i>	<input type="checkbox"/> <i>politische Gremien</i>	<input type="checkbox"/>	
Beschreibung des Produktes mit den wesentlichen Leistungen:				
Kindertagesstätten, Kindergärten, Spiel- und Lernstuben.				
Ziele:				
Unterstützung der Vereinbarkeit von Familie und Beruf, familienergänzende Erziehung und Bereitstellung eines vielfältigen Bildungs- und Betreuungsangebotes sowie Integration von Behinderung bedrohter Kinder.				
Kennzahlen:				
<i>Bezeichnung</i>	<i>2019</i>	<i>2020</i>	<i>2021</i>	<i>2022*</i>
Zuschüsse für Kindertagesstätten	10.700,24 €	30.502,45 €	51.739,92 €	75.073,05 €
Zuschüsse für Kinderbetreuung	785,00 €	0,00 €	0,00 €	0,00 €
Erläuterungen zu den Kennzahlen:				
*Stand: 11.10.2022				

Teilergebnisplan 2023

Gemeinde: 06 Rade bei Rendsburg

Hauptproduktbereich	3	Soziales und Jugend
Produktbereich	36	Kinder-, Jugend- und Familienhilfe
Produktgruppe	365	Tageseinrichtungen für Kinder
Produkt	36500	Tageseinrichtungen für Kinder

Ertrags- und Aufwandsarten			Ergebnis des Vorjahres	Ansatz des Vorjahres	Ansatz des Haushaltsjahres	Planung Haushaltsjahr + 1	Planung Haushaltsjahr + 2	Planung Haushaltsjahr + 3
			2021	2022	2023	2024	2025	2026
			in EUR	in EUR	in EUR	in EUR	in EUR	in EUR
1	2	3	4	5	6	7	8	9
448	6	+ Kostenerstattungen und Kostenumlagen	7.837,08	0	0	0	0	0
	10	= Erträge	7.837,08	0	0	0	0	0
57	14	+ bilanzielle Abschreibungen	532,40	600	600	600	600	600
53	15	+ Transferaufwendungen	51.739,92	44.000	54.000	54.000	54.000	54.000
	18	= Aufwendungen (= Zeilen 11 bis 16)	52.272,32	44.600	54.600	54.600	54.600	54.600
	19	= Ergebnis der laufenden Verwaltungstätigkeit (= Zeilen 10 / 18)	-44.435,24	-44.600	-54.600	-54.600	-54.600	-54.600
	23	= Ergebnis vor Berücksichtigung der internen Leistungsbeziehungen (= Zeilen 19 und 22)	-44.435,24	-44.600	-54.600	-54.600	-54.600	-54.600
	26	= Ergebnis (= Zeilen 23, 24, 25)	-44.435,24	-44.600	-54.600	-54.600	-54.600	-54.600
		Nachrichtlich:						
		Nettoabschreibungsaufwand						
571 + 574		bilanzielle Abschreibungen auf immaterielle Vermögensgegenstände und Sachanlagen sowie geleistete Zuwendungen	532,40	600	600	600	600	600
		= Nettoabschreibungsaufwand	532,40	600	600	600	600	600

*** Ende der Liste "Teilergebnisplan" ***

Teilfinanzplan 2023

Gemeinde: 06 Rade bei Rendsburg

Hauptproduktbereich	3	Soziales und Jugend
Produktbereich	36	Kinder-, Jugend- und Familienhilfe
Produktgruppe	365	Tageseinrichtungen für Kinder
Produkt	36500	Tageseinrichtungen für Kinder

Ein- und Auszahlungsarten			Ergebnis des Vorjahres	Ansatz des Vorjahres	Ansatz des Haushaltsjahres	Verpflichtungsermächtigungen	Planung Haushaltsjahr + 1	Planung Haushaltsjahr + 2	Planung Haushaltsjahr + 3
			2021	2022	2023	2023	2024	2025	2026
			in EUR	in EUR	in EUR	in EUR	in EUR	in EUR	in EUR
1	2	3	4	5	6	7	8	9	10
		Laufende Verwaltungstätigkeit							
6		+ Kostenerstattungen und Kostenumlagen	7.837,08	0	0	0	0	0	0
9		= Einzahlungen aus laufender Verwaltungstätigkeit	7.837,08	0	0	0	0	0	0
14		- Transferauszahlungen	47.479,61	44.000	54.000	0	54.000	54.000	54.000
16		= Auszahlungen aus laufender Verwaltungstätigkeit (Zeilen 10 bis 15a)	47.479,61	44.000	54.000	0	54.000	54.000	54.000
17		= Saldo aus laufender Verwaltungstätigkeit (Zeilen 9 J. 16)	-39.642,53	-44.000	-54.000	0	-54.000	-54.000	-54.000
		Investitionstätigkeit							
36		= Finanzmittelüberschuss/-fehlbetrag (Zeilen 17 und 35)	-39.642,53	-44.000	-54.000	0	-54.000	-54.000	-54.000

*** Ende der Liste "Teilfinanzplan" ***

Produkt:	36601 Spiel- und Bolzplätze			
zuständiger Fachbereich:	Fachbereich 3 – Bauen und Umwelt			
Hauptproduktbereich:	3 Soziales und Jugend			
Produktbereich:	36 Kinder- Jugend- und Familienhilfe			
Produktgruppe:	366 Einrichtungen der Jugendarbeit			
Produktverantwortung:	Fachbereich 3 – Bauen und Umwelt			
Auftragsgrundlage:	Fachgesetze			
Art der Aufgabe:	<input checked="" type="checkbox"/> <i>freiwillig</i>	<input type="checkbox"/> <i>pflichtig</i>	<input type="checkbox"/> <i>übertragen</i>	
Produktart:	<input checked="" type="checkbox"/> <i>extern</i>	<input type="checkbox"/> <i>intern</i>	<input type="checkbox"/>	
Produkttyp:	<input type="checkbox"/> <i>Serviceprodukt</i>	<input type="checkbox"/> <i>Finanzprodukt</i>	<input type="checkbox"/> <i>Verwaltungsprodukt</i>	
	<input type="checkbox"/> <i>Steuerungsprodukt</i>	<input checked="" type="checkbox"/> <i>Einrichtungsprodukt</i>	<input type="checkbox"/> <i>anderes Produkt</i>	
Zielgruppe:	<input checked="" type="checkbox"/> <i>Kinder und Jugendliche</i>	<input type="checkbox"/> <i>private Unternehmen</i>	<input type="checkbox"/> <i>Verwaltungseinheiten</i>	
	<input type="checkbox"/> <i>BürgerInnen</i>	<input type="checkbox"/> <i>kom. Unternehmen</i>	<input type="checkbox"/> <i>eigene Kommune</i>	
	<input type="checkbox"/> <i>Vereine und Verbände</i>	<input type="checkbox"/> <i>Behörden</i>	<input type="checkbox"/> <i>andere Kommune</i>	
	<input type="checkbox"/> <i>Touristen / Gäste</i>	<input type="checkbox"/> <i>Beschäftigte</i>	<input type="checkbox"/>	
	<input type="checkbox"/> <i>Verwaltungsführung</i>	<input type="checkbox"/> <i>politische Gremien</i>	<input type="checkbox"/>	
Beschreibung des Produktes mit den wesentlichen Leistungen:				
Unter diesem Produkt werden die Kosten für die Unterhaltung der Spiel- und Bolzplätze der Gemeinde abgebildet.				
Ziele:				
Förderung der individuellen und sozialen Entwicklung von Jugendlichen und jungen Erwachsenen sowie Schaffung und Erhalt eines bedarfsgerechten Freizeit- und Kulturangebots der offenen Jugendarbeit.				
Kennzahlen:				
<i>Bezeichnung</i>	<i>2019</i>	<i>2020</i>	<i>2021</i>	<i>2022*</i>
Unterhaltung des Bolzplatzes	397,92 €	1.191,57 €	1.471,10 €	71,40 €
Erläuterungen zu den Kennzahlen:				
*Stand: 11.10.2022				

Teilergebnisplan 2023

Gemeinde: 06 Rade bei Rendsburg

Hauptproduktbereich	3	Soziales und Jugend
Produktbereich	36	Kinder-, Jugend- und Familienhilfe
Produktgruppe	366	Einrichtungen der Jugendarbeit
Produkt	36601	Spiel- und Bolzplätze

Ertrags- und Aufwandsarten			Ergebnis des Vorjahres	Ansatz des Vorjahres	Ansatz des Haushaltsjahres	Planung Haushaltsjahr + 1	Planung Haushaltsjahr + 2	Planung Haushaltsjahr + 3
			2021	2022	2023	2024	2025	2026
			in EUR	in EUR	in EUR	in EUR	in EUR	in EUR
1	2	3	4	5	6	7	8	9
41	2	+ Zuwendungen und allgemeine Umlagen	830,91	800	800	800	800	800
448	6	+ Kostenerstattungen und Kostenumlagen	51,70	0	0	0	0	0
	10	= Erträge	882,61	800	800	800	800	800
52	13	+ Aufwendungen für Sach- und Dienstleistungen	1.471,10	1.600	1.600	1.600	1.600	1.600
57	14	+ bilanzielle Abschreibungen	1.326,53	1.100	1.700	1.700	1.700	1.700
	18	= Aufwendungen (= Zeilen 11 bis 16)	2.797,63	2.700	3.300	3.300	3.300	3.300
	19	= Ergebnis der laufenden Verwaltungstätigkeit (= Zeilen 10 / 18)	-1.915,02	-1.900	-2.500	-2.500	-2.500	-2.500
	23	= Ergebnis vor Berücksichtigung der internen Leistungsbeziehungen (= Zeilen 19 und 22)	-1.915,02	-1.900	-2.500	-2.500	-2.500	-2.500
	26	= Ergebnis (= Zeilen 23, 24, 25)	-1.915,02	-1.900	-2.500	-2.500	-2.500	-2.500
		Nachrichtlich:						
		Nettoabschreibungsaufwand						
571 + 574		bilanzielle Abschreibungen auf immaterielle Vermögensgegenstände und Sachanlagen sowie geleistete Zuwendungen	1.326,53	1.100	1.700	1.700	1.700	1.700
416 + 437		Erträge aus der Auflösung von Sonderposten aus Zuschüssen und Zuweisungen sowie für Beiträge	830,91	800	800	800	800	800
		= Nettoabschreibungsaufwand	495,62	300	900	900	900	900

*** Ende der Liste "Teilergebnisplan" ***

Teilfinanzplan 2023

Gemeinde: 06 Rade bei Rendsburg

Hauptproduktbereich	3	Soziales und Jugend
Produktbereich	36	Kinder-, Jugend- und Familienhilfe
Produktgruppe	366	Einrichtungen der Jugendarbeit
Produkt	36601	Spiel- und Bolzplätze

Ein- und Auszahlungsarten			Ergebnis des Vorjahres	Ansatz des Vorjahres	Ansatz des Haushaltsjahres	Verpflichtungsermächtigungen	Planung Haushaltsjahr + 1	Planung Haushaltsjahr + 2	Planung Haushaltsjahr + 3
			2021	2022	2023	2023	2024	2025	2026
			in EUR	in EUR	in EUR	in EUR	in EUR	in EUR	in EUR
1	2	3	4	5	6	7	8	9	10
		Laufende Verwaltungstätigkeit							
6		+ Kostenerstattungen und Kostenumlagen	51,70	0	0	0	0	0	0
9		= Einzahlungen aus laufender Verwaltungstätigkeit	51,70	0	0	0	0	0	0
12		- Auszahlungen für Sach- und Dienstleistungen	1.121,10	1.600	1.600	0	1.600	1.600	1.600
16		= Auszahlungen aus laufender Verwaltungstätigkeit (Zeilen 10 bis 15a)	1.121,10	1.600	1.600	0	1.600	1.600	1.600
17		= Saldo aus laufender Verwaltungstätigkeit (Zeilen 9 J. 16)	-1.069,40	-1.600	-1.600	0	-1.600	-1.600	-1.600
		Investitionstätigkeit							
26		= Summe der investiven Einzahlungen	0,00	0	0	0	0	0	0
31		- Auszahlungen für Baumaßnahmen	4.389,91	5.000	10.000	0	0	0	0
34		= Summe der investiven Auszahlungen (Zeilen 27 bis 33a)	4.389,91	5.000	10.000	0	0	0	0
35		= Saldo aus Investitionstätigkeit (Zeilen 26 J. 34)	-4.389,91	-5.000	-10.000	0	0	0	0
36		= Finanzmittelüberschuss/-fehlbetrag (Zeilen 17 und 35)	-5.459,31	-6.600	-11.600	0	-1.600	-1.600	-1.600

*** Ende der Liste "Teilfinanzplan" ***

Produkt:	51100 Räumliche Planung und Entwicklung			
zuständiger Fachbereich:	Stabstelle Bauleitplanung und Projekte			
Hauptproduktbereich:	5 Gestaltung der Umwelt			
Produktbereich:	51 Räumliche Planung und Entwicklung			
Produktgruppe:	511 Räumliche Planungs- und Entwicklungsmaßnahmen			
Produktverantwortung:	Stabstelle Bauleitplanung und Projekte			
Auftragsgrundlage:	Fachgesetze und -verordnungen, Geschäftsverteilungsplan			
Art der Aufgabe:	<input type="checkbox"/> <i>freiwillig</i>	<input checked="" type="checkbox"/> <i>pflichtig</i>	<input checked="" type="checkbox"/> <i>übertragen</i>	
Produktart:	<input checked="" type="checkbox"/> <i>extern</i>	<input type="checkbox"/> <i>intern</i>	<input type="checkbox"/>	
Produkttyp:	<input type="checkbox"/> <i>Serviceprodukt</i>	<input type="checkbox"/> <i>Finanzprodukt</i>	<input type="checkbox"/> <i>Verwaltungsprodukt</i>	
	<input type="checkbox"/> <i>Steuerungsprodukt</i>	<input type="checkbox"/> <i>Einrichtungsprodukt</i>	<input checked="" type="checkbox"/> <i>anderes Produkt</i>	
Zielgruppe:	<input type="checkbox"/> <i>Kinder und Jugendliche</i>	<input checked="" type="checkbox"/> <i>private Unternehmen</i>	<input type="checkbox"/> <i>Verwaltungseinheiten</i>	
	<input checked="" type="checkbox"/> <i>BürgerInnen</i>	<input type="checkbox"/> <i>kom. Unternehmen</i>	<input checked="" type="checkbox"/> <i>eigene Kommune</i>	
	<input type="checkbox"/> <i>Vereine und Verbände</i>	<input checked="" type="checkbox"/> <i>Behörden</i>	<input checked="" type="checkbox"/> <i>andere Kommune</i>	
	<input type="checkbox"/> <i>Touristen / Gäste</i>	<input type="checkbox"/> <i>Beschäftigte</i>	<input type="checkbox"/>	
	<input type="checkbox"/> <i>Verwaltungsführung</i>	<input type="checkbox"/> <i>politische Gremien</i>	<input type="checkbox"/>	
Beschreibung des Produktes mit den wesentlichen Leistungen:				
Städtebauförderung, Flächennutzungspläne, Entwicklungskonzepte, Untersuchungen, externe Planungen, Beteiligungsverfahren, Rahmenpläne, Projektentwicklung, Wettbewerbe, Bebauungspläne				
Ziele:				
Sicherung der strategischen und operativen Handlungsmöglichkeiten im Hinblick auf die zukünftige Entwicklung der Gemeinde Rade.				
Kennzahlen:				
<i>Bezeichnung</i>	<i>2019</i>	<i>2020</i>	<i>2021</i>	<i>2022*</i>
Erläuterungen zu den Kennzahlen:				
*Stand:				

Teilergebnisplan 2023

Gemeinde: 06 Rade bei Rendsburg

Hauptproduktbereich	5	Gestaltung und Umwelt
Produktbereich	51	Räumliche Planung und Entwicklung
Produktgruppe	511	Räumliche Planungs- und Entwicklungsmaßnahmen
Produkt	51100	Räumliche Planung und Entwicklung

Ertrags- und Aufwandsarten			Ergebnis des Vorjahres	Ansatz des Vorjahres	Ansatz des Haushaltsjahres	Planung Haushaltsjahr + 1	Planung Haushaltsjahr + 2	Planung Haushaltsjahr + 3
			2021	2022	2023	2024	2025	2026
			in EUR	in EUR	in EUR	in EUR	in EUR	in EUR
1	2	3	4	5	6	7	8	9
54	16	+ sonstige Aufwendungen	10.141,90	72.000	75.000	25.000	1.000	1.000
	18	= Aufwendungen (= Zeilen 11 bis 16)	10.141,90	72.000	75.000	25.000	1.000	1.000
	19	= Ergebnis der laufenden Verwaltungstätigkeit (= Zeilen 10 / 18)	-10.141,90	-72.000	-75.000	-25.000	-1.000	-1.000
	23	= Ergebnis vor Berücksichtigung der internen Leistungsbeziehungen (= Zeilen 19 und 22)	-10.141,90	-72.000	-75.000	-25.000	-1.000	-1.000
	26	= Ergebnis (= Zeilen 23, 24, 25)	-10.141,90	-72.000	-75.000	-25.000	-1.000	-1.000

*** Ende der Liste "Teilergebnisplan" ***

Teilfinanzplan 2023

Gemeinde: 06 Rade bei Rendsburg

Hauptproduktbereich	5	Gestaltung und Umwelt
Produktbereich	51	Räumliche Planung und Entwicklung
Produktgruppe	511	Räumliche Planungs- und Entwicklungsmaßnahmen
Produkt	51100	Räumliche Planung und Entwicklung

Ein- und Auszahlungsarten			Ergebnis des Vorjahres	Ansatz des Vorjahres	Ansatz des Haushaltsjahres	Verpflichtungsermächtigungen	Planung Haushaltsjahr + 1	Planung Haushaltsjahr + 2	Planung Haushaltsjahr + 3
			2021	2022	2023	2023	2024	2025	2026
			in EUR	in EUR	in EUR	in EUR	in EUR	in EUR	in EUR
1	2	3	4	5	6	7	8	9	10
		Laufende Verwaltungstätigkeit							
	15	- sonstige Auszahlungen	5.305,62	72.000	75.000	0	25.000	1.000	1.000
	16	= Auszahlungen aus laufender Verwaltungstätigkeit (Zeilen 10 bis 15a)	5.305,62	72.000	75.000	0	25.000	1.000	1.000
	17	= Saldo aus laufender Verwaltungstätigkeit (Zeilen 9 J. 16)	-5.305,62	-72.000	-75.000	0	-25.000	-1.000	-1.000
		Investitionstätigkeit							
	36	= Finanzmittelüberschuss/-fehlbetrag (Zeilen 17 und 35)	-5.305,62	-72.000	-75.000	0	-25.000	-1.000	-1.000

*** Ende der Liste "Teilfinanzplan" ***

Produktblatt Abwasserbeseitigung

Gemeinde Rade

Produkt:	53800 Abwasserbeseitigung			
zuständiger Fachbereich:	Fachbereich 3 – Bauen und Umwelt			
Hauptproduktbereich:	5 Gestaltung der Umwelt			
Produktbereich:	53 Ver- und Entsorgung			
Produktgruppe:	538 Abwasserbeseitigung			
Produktverantwortung:	Fachbereich 3 – Bauen und Umwelt			
Auftragsgrundlage:	Fachgesetze und -verordnungen, Beschlüsse der Gemeindevertretung			
Art der Aufgabe:	<input type="checkbox"/> <i>freiwillig</i>	<input checked="" type="checkbox"/> <i>pflichtig</i>	<input type="checkbox"/> <i>übertragen</i>	
Produktart:	<input checked="" type="checkbox"/> <i>extern</i>	<input type="checkbox"/> <i>intern</i>	<input type="checkbox"/>	
Produkttyp:	<input type="checkbox"/> <i>Serviceprodukt</i>	<input type="checkbox"/> <i>Finanzprodukt</i>	<input type="checkbox"/> <i>Verwaltungsprodukt</i>	
	<input type="checkbox"/> <i>Steuerungsprodukt</i>	<input checked="" type="checkbox"/> <i>Einrichtungsprodukt</i>	<input type="checkbox"/> <i>anderes Produkt</i>	
Zielgruppe:	<input type="checkbox"/> <i>Kinder und Jugendliche</i>	<input checked="" type="checkbox"/> <i>private Unternehmen</i>	<input type="checkbox"/> <i>Verwaltungseinheiten</i>	
	<input checked="" type="checkbox"/> <i>BürgerInnen</i>	<input checked="" type="checkbox"/> <i>kom. Unternehmen</i>	<input type="checkbox"/> <i>eigene Kommune</i>	
	<input type="checkbox"/> <i>Vereine und Verbände</i>	<input type="checkbox"/> <i>Behörden</i>	<input type="checkbox"/> <i>andere Kommune</i>	
	<input type="checkbox"/> <i>Touristen / Gäste</i>	<input type="checkbox"/> <i>Beschäftigte</i>	<input type="checkbox"/>	
	<input type="checkbox"/> <i>Verwaltungsführung</i>	<input type="checkbox"/> <i>politische Gremien</i>	<input type="checkbox"/>	
Beschreibung des Produktes mit den wesentlichen Leistungen:				
Behandlung und Beseitigung von Abwässern.				
Ziele:				
Sicherstellung der Abwasserbeseitigung in der Gemeinde Rade.				
Kennzahlen:				
<i>Bezeichnung</i>	<i>2019</i>	<i>2020</i>	<i>2021</i>	<i>2022*</i>
Erläuterungen zu den Kennzahlen:				
*Stand:				

Teilergebnisplan 2023

Gemeinde: 06 Rade bei Rendsburg

Hauptproduktbereich	5	Gestaltung und Umwelt
Produktbereich	53	Ver- und Entsorgung
Produktgruppe	538	Abwasserbeseitigung
Produkt	53800	Abwasserbeseitigung

Ertrags- und Aufwandsarten			Ergebnis des Vorjahres	Ansatz des Vorjahres	Ansatz des Haushaltsjahres	Planung Haushaltsjahr + 1	Planung Haushaltsjahr + 2	Planung Haushaltsjahr + 3
			2021	2022	2023	2024	2025	2026
			in EUR	in EUR	in EUR	in EUR	in EUR	in EUR
1	2	3	4	5	6	7	8	9
41	2	+ Zuwendungen und allgemeine Umlagen	5.039,51	5.000	5.000	5.000	5.000	5.000
43	4	+ öffentlich-rechtliche Leistungsentgelte	23.686,50	21.900	21.900	21.900	21.900	21.900
	10	= Erträge	28.726,01	26.900	26.900	26.900	26.900	26.900
50	11	Personalaufwendungen	505,46	500	500	500	500	500
52	13	+ Aufwendungen für Sach- und Dienstleistungen	61.537,72	10.400	10.400	10.400	10.400	10.400
57	14	+ bilanzielle Abschreibungen	11.445,24	10.900	10.900	10.900	10.900	10.900
53	15	+ Transferaufwendungen	2.283,40	2.500	2.500	2.500	2.500	2.500
54	16	+ sonstige Aufwendungen	8.848,23	3.200	5.300	3.200	3.200	3.200
	18	= Aufwendungen (= Zeilen 11 bis 16)	84.620,05	27.500	29.600	27.500	27.500	27.500
	19	= Ergebnis der laufenden Verwaltungstätigkeit (= Zeilen 10 / 18)	-55.894,04	-600	-2.700	-600	-600	-600
	23	= Ergebnis vor Berücksichtigung der internen Leistungsbeziehungen (= Zeilen 19 und 22)	-55.894,04	-600	-2.700	-600	-600	-600
48	24	+ Erträge aus internen Leistungsbeziehungen	0,00	1.600	1.600	1.600	1.600	1.600
	26	= Ergebnis (= Zeilen 23, 24, 25)	-55.894,04	1.000	-1.100	1.000	1.000	1.000
		Nachrichtlich:						
		Nettoabschreibungsaufwand						
571 + 574		bilanzielle Abschreibungen auf immaterielle Vermögensgegenstände und Sachanlagen sowie geleistete Zuwendungen	10.846,74	10.900	10.900	10.900	10.900	10.900
416 + 437		Erträge aus der Auflösung von Sonderposten aus Zuschüssen und Zuweisungen sowie für Beiträge	6.921,71	6.800	6.800	6.800	6.800	6.800
		= Nettoabschreibungsaufwand	3.925,03	4.100	4.100	4.100	4.100	4.100

*** Ende der Liste "Teilergebnisplan" ***

Teilfinanzplan 2023

Gemeinde: 06 Rade bei Rendsburg

Hauptproduktbereich	5	Gestaltung und Umwelt
Produktbereich	53	Ver- und Entsorgung
Produktgruppe	538	Abwasserbeseitigung
Produkt	53800	Abwasserbeseitigung

Ein- und Auszahlungsarten			Ergebnis des Vorjahres	Ansatz des Vorjahres	Ansatz des Haushaltsjahres	Verpflichtungsermächtigungen	Planung Haushaltsjahr + 1	Planung Haushaltsjahr + 2	Planung Haushaltsjahr + 3
			2021	2022	2023	2023	2024	2025	2026
			in EUR	in EUR	in EUR	in EUR	in EUR	in EUR	in EUR
1	2	3	4	5	6	7	8	9	10
		Laufende Verwaltungstätigkeit							
	4	+ Öffentlich-rechtliche Leistungsentgelte	21.290,43	20.100	20.100	0	20.100	20.100	20.100
	9	= Einzahlungen aus laufender Verwaltungstätigkeit	21.290,43	20.100	20.100	0	20.100	20.100	20.100
	10	- Personalauszahlungen	505,46	500	500	0	500	500	500
	12	- Auszahlungen für Sach- und Dienstleistungen	61.537,72	10.400	10.400	0	10.400	10.400	10.400
	14	- Transferauszahlungen	2.283,40	2.500	2.500	0	2.500	2.500	2.500
	15	- sonstige Auszahlungen	6.820,00	3.200	3.200	0	3.200	3.200	3.200
	16	= Auszahlungen aus laufender Verwaltungstätigkeit (Zeilen 10 bis 15a)	71.146,58	16.600	16.600	0	16.600	16.600	16.600
	17	= Saldo aus laufender Verwaltungstätigkeit (Zeilen 9 J. 16)	-49.856,15	3.500	3.500	0	3.500	3.500	3.500
		Investitionstätigkeit							
	36	= Finanzmittelüberschuss/-fehlbetrag (Zeilen 17 und 35)	-49.856,15	3.500	3.500	0	3.500	3.500	3.500

*** Ende der Liste "Teilfinanzplan" ***

Produktblatt Gemeindestraßen und -wege

Gemeinde Rade

Produkt:	54100 Gemeindestraßen und -wege			
zuständiger Fachbereich:	Fachbereich 3 – Bauen und Umwelt			
Hauptproduktbereich:	5 Gestaltung der Umwelt			
Produktbereich:	54 Verkehrsflächen und –anlagen, ÖPNV			
Produktgruppe:	541 Gemeindestraßen			
Produktverantwortung:	Fachbereich 3 – Bauen und Umwelt			
Auftragsgrundlage:	StrWG – SH, Beschlüsse der Gemeindevertretung			
Art der Aufgabe:	<input type="checkbox"/> <i>freiwillig</i>	<input checked="" type="checkbox"/> <i>pflichtig</i>	<input type="checkbox"/> <i>übertragen</i>	
Produktart:	<input checked="" type="checkbox"/> <i>extern</i>	<input type="checkbox"/> <i>intern</i>	<input type="checkbox"/>	
Produkttyp:	<input type="checkbox"/> <i>Serviceprodukt</i>	<input type="checkbox"/> <i>Finanzprodukt</i>	<input type="checkbox"/> <i>Verwaltungsprodukt</i>	
	<input type="checkbox"/> <i>Steuerungsprodukt</i>	<input checked="" type="checkbox"/> <i>Einrichtungsprodukt</i>	<input type="checkbox"/> <i>anderes Produkt</i>	
Zielgruppe:	<input type="checkbox"/> <i>Kinder und Jugendliche</i>	<input type="checkbox"/> <i>private Unternehmen</i>	<input type="checkbox"/> <i>Verwaltungseinheiten</i>	
	<input checked="" type="checkbox"/> <i>BürgerInnen</i>	<input type="checkbox"/> <i>kom. Unternehmen</i>	<input checked="" type="checkbox"/> <i>eigene Kommune</i>	
	<input type="checkbox"/> <i>Vereine und Verbände</i>	<input type="checkbox"/> <i>Behörden</i>	<input type="checkbox"/> <i>andere Kommune</i>	
	<input type="checkbox"/> <i>Touristen / Gäste</i>	<input type="checkbox"/> <i>Beschäftigte</i>	<input type="checkbox"/>	
	<input type="checkbox"/> <i>Verwaltungsführung</i>	<input type="checkbox"/> <i>politische Gremien</i>	<input type="checkbox"/>	
Beschreibung des Produktes mit den wesentlichen Leistungen:				
Unterhaltung, Bau, Straßenreinigung und Winterdienst von Gemeindestraßen sowie Bereitstellung der Straßenbeleuchtung.				
Ziele:				
Erstellung bedarfsgerechter Verkehrsanlagen sowie Instandhaltung der Anlagen nach betriebswirtschaftlichen Gesichtspunkten. Aufrechterhaltung der Verkehrssicherheit.				
Kennzahlen:				
<i>Bezeichnung</i>	<i>2019</i>	<i>2020</i>	<i>2021</i>	<i>2022*</i>
Unterhaltung der Gemeindestraßen	3.591,90 €	3.800,48 €	8.625,73 €	4.833,78 €
Unterhaltung d. Straßenbeleuchtung	7.209,90 €	14.306,10 €	630,89 €	0,00 €
Winterdienst	0,00 €	779,45 €	10.881,37 €	1.166,20 €
Erläuterungen zu den Kennzahlen:				
*Stand: 11.10.2022				

Teilergebnisplan 2023

Gemeinde: 06 Rade bei Rendsburg

Hauptproduktbereich	5	Gestaltung und Umwelt
Produktbereich	54	Verkehrsflächen und -anlagen, ÖPVN
Produktgruppe	541	Gemeindestraßen
Produkt	54100	Gemeindestraßen und -wege

Ertrags- und Aufwandsarten			Ergebnis des Vorvorjahres	Ansatz des Vorjahres	Ansatz des Haushaltsjahres	Planung Haushaltsjahr + 1	Planung Haushaltsjahr + 2	Planung Haushaltsjahr + 3
			2021	2022	2023	2024	2025	2026
			in EUR	in EUR	in EUR	in EUR	in EUR	in EUR
1	2	3	4	5	6	7	8	9
41	2	+ Zuwendungen und allgemeine Umlagen	333,07	300	300	300	300	300
448	6	+ Kostenerstattungen und Kostenumlagen	73.802,94	0	0	0	0	0
	10	= Erträge	74.136,01	300	300	300	300	300
50	11	Personalaufwendungen	1.801,22	1.500	1.500	1.500	1.500	1.500
52	13	+ Aufwendungen für Sach- und Dienstleistungen	31.084,86	473.000	15.700	15.700	15.700	15.700
57	14	+ bilanzielle Abschreibungen	8.940,29	9.200	9.000	9.000	4.900	4.900
	18	= Aufwendungen (= Zeilen 11 bis 16)	41.826,37	483.700	26.200	26.200	22.100	22.100
	19	= Ergebnis der laufenden Verwaltungstätigkeit (= Zeilen 10 / 18)	32.309,64	-483.400	-25.900	-25.900	-21.800	-21.800
	23	= Ergebnis vor Berücksichtigung der internen Leistungsbeziehungen (= Zeilen 19 und 22)	32.309,64	-483.400	-25.900	-25.900	-21.800	-21.800
58	25	- Aufwendungen aus internen Leistungsbeziehungen	0,00	1.600	1.600	1.600	1.600	1.600
	26	= Ergebnis (= Zeilen 23, 24, 25)	32.309,64	-485.000	-27.500	-27.500	-23.400	-23.400
		Nachrichtlich:						
		Nettoabschreibungsaufwand						
571 + 574		bilanzielle Abschreibungen auf immaterielle Vermögensgegenstände und Sachanlagen sowie geleistete Zuwendungen	8.940,29	9.200	9.000	9.000	4.900	4.900
416 + 437		Erträge aus der Auflösung von Sonderposten aus Zuschüssen und Zuweisungen sowie für Beiträge	333,07	300	300	300	300	300
		= Nettoabschreibungsaufwand	8.607,22	8.900	8.700	8.700	4.600	4.600

*** Ende der Liste "Teilergebnisplan" ***

Teilfinanzplan 2023

Gemeinde: 06 Rade bei Rendsburg

Hauptproduktbereich	5	Gestaltung und Umwelt
Produktbereich	54	Verkehrsflächen und -anlagen, ÖPVN
Produktgruppe	541	Gemeindestraßen
Produkt	54100	Gemeindestraßen und -wege

Ein- und Auszahlungsarten			Ergebnis des Vorjahres	Ansatz des Vorjahres	Ansatz des Haushaltsjahres	Verpflichtungsermächtigungen	Planung Haushaltsjahr + 1	Planung Haushaltsjahr + 2	Planung Haushaltsjahr + 3
			2021	2022	2023	2023	2024	2025	2026
			in EUR	in EUR	in EUR	in EUR	in EUR	in EUR	in EUR
1	2	3	4	5	6	7	8	9	10
		Laufende Verwaltungstätigkeit							
6		+ Kostenerstattungen und Kostenumlagen	76.169,11	0	0	0	0	0	0
9		= Einzahlungen aus laufender Verwaltungstätigkeit	76.169,11	0	0	0	0	0	0
10		- Personalauszahlungen	1.801,22	1.500	1.500	0	1.500	1.500	1.500
12		- Auszahlungen für Sach- und Dienstleistungen	30.991,75	473.000	15.700	0	15.700	15.700	15.700
16		= Auszahlungen aus laufender Verwaltungstätigkeit (Zeilen 10 bis 15a)	32.792,97	474.500	17.200	0	17.200	17.200	17.200
17		= Saldo aus laufender Verwaltungstätigkeit (Zeilen 9 J. 16)	43.376,14	-474.500	-17.200	0	-17.200	-17.200	-17.200
		Investitionstätigkeit							
31		- Auszahlungen für Baumaßnahmen	0,00	30.000	0	0	0	0	0
34		= Summe der investiven Auszahlungen (Zeilen 27 bis 33a)	0,00	30.000	0	0	0	0	0
35		= Saldo aus Investitionstätigkeit (Zeilen 26 J. 34)	0,00	-30.000	0	0	0	0	0
36		= Finanzmittelüberschuss/-fehlbetrag (Zeilen 17 und 35)	43.376,14	-504.500	-17.200	0	-17.200	-17.200	-17.200

*** Ende der Liste "Teilfinanzplan" ***

Produktblatt Konzessionsabgaben

Gemeinde Rade

Produkt:	54101 Konzessionsabgaben			
zuständiger Fachbereich:	Fachbereich 1 – Finanzen und Informationstechnologie			
Hauptproduktbereich:	5 Gestaltung der Umwelt			
Produktbereich:	54 Verkehrsflächen und –anlagen, ÖPNV			
Produktgruppe:	541 Gemeindestraßen			
Produktverantwortung:	Fachbereich 1 – Finanzen und Informationstechnologie			
Auftragsgrundlage:	Fachgesetze, Konzessionsvertrag			
Art der Aufgabe:	<input type="checkbox"/> <i>freiwillig</i>	<input checked="" type="checkbox"/> <i>pflichtig</i>	<input type="checkbox"/> <i>übertragen</i>	
Produktart:	<input checked="" type="checkbox"/> <i>extern</i>	<input checked="" type="checkbox"/> <i>intern</i>	<input type="checkbox"/>	
Produkttyp:	<input type="checkbox"/> <i>Serviceprodukt</i>	<input checked="" type="checkbox"/> <i>Finanzprodukt</i>	<input type="checkbox"/> <i>Verwaltungsprodukt</i>	
	<input type="checkbox"/> <i>Steuerungsprodukt</i>	<input type="checkbox"/> <i>Einrichtungsprodukt</i>	<input type="checkbox"/> <i>anderes Produkt</i>	
Zielgruppe:	<input type="checkbox"/> <i>Kinder und Jugendliche</i>	<input checked="" type="checkbox"/> <i>private Unternehmen</i>	<input type="checkbox"/> <i>Verwaltungseinheiten</i>	
	<input type="checkbox"/> <i>BürgerInnen</i>	<input type="checkbox"/> <i>kom. Unternehmen</i>	<input checked="" type="checkbox"/> <i>eigene Kommune</i>	
	<input type="checkbox"/> <i>Vereine und Verbände</i>	<input type="checkbox"/> <i>Behörden</i>	<input checked="" type="checkbox"/> <i>andere Kommune</i>	
	<input type="checkbox"/> <i>Touristen / Gäste</i>	<input type="checkbox"/> <i>Beschäftigte</i>	<input type="checkbox"/>	
	<input type="checkbox"/> <i>Verwaltungsführung</i>	<input type="checkbox"/> <i>politische Gremien</i>	<input type="checkbox"/>	
Beschreibung des Produktes mit den wesentlichen Leistungen:				
Bereitstellung der öffentlichen Straßen und Wege für die Verlegung und den Betrieb von Anlagen für die Elektrizitätsversorgung.				
Ziele:				
Kennzahlen:				
<i>Bezeichnung</i>	<i>2019</i>	<i>2020</i>	<i>2021</i>	<i>2022*</i>
Konzessionsabgaben Strom	7.922,16 €	7.637,84 €	7.094,26 €	8.020,03 €
Konzessionsabgaben Gas	786,72 €	831,79 €	564,99 €	520,00 €
Erläuterungen zu den Kennzahlen:				
*Stand: 11.10.2022				

Teilergebnisplan 2023

Gemeinde: 06 Rade bei Rendsburg

Hauptproduktbereich	5	Gestaltung und Umwelt
Produktbereich	54	Verkehrsflächen und -anlagen, ÖPVN
Produktgruppe	541	Gemeindestraßen
Produkt	54101	Konzessionsabgaben

Ertrags- und Aufwandsarten			Ergebnis des Vorjahres	Ansatz des Vorjahres	Ansatz des Haushaltsjahres	Planung Haushaltsjahr + 1	Planung Haushaltsjahr + 2	Planung Haushaltsjahr + 3
			2021	2022	2023	2024	2025	2026
			in EUR	in EUR	in EUR	in EUR	in EUR	in EUR
1	2	3	4	5	6	7	8	9
45	7	+ sonstige Erträge	7.659,25	6.000	6.000	6.000	6.000	6.000
	10	= Erträge	7.659,25	6.000	6.000	6.000	6.000	6.000
54	16	+ sonstige Aufwendungen	0,00	100	100	100	100	100
	18	= Aufwendungen (= Zeilen 11 bis 16)	0,00	100	100	100	100	100
	19	= Ergebnis der laufenden Verwaltungstätigkeit (= Zeilen 10 / 18)	7.659,25	5.900	5.900	5.900	5.900	5.900
	23	= Ergebnis vor Berücksichtigung der internen Leistungsbeziehungen (= Zeilen 19 und 22)	7.659,25	5.900	5.900	5.900	5.900	5.900
	26	= Ergebnis (= Zeilen 23, 24, 25)	7.659,25	5.900	5.900	5.900	5.900	5.900

*** Ende der Liste "Teilergebnisplan" ***

Teilfinanzplan 2023

Gemeinde: 06 Rade bei Rendsburg

Hauptproduktbereich	5	Gestaltung und Umwelt
Produktbereich	54	Verkehrsflächen und -anlagen, ÖPVN
Produktgruppe	541	Gemeindestraßen
Produkt	54101	Konzessionsabgaben

Ein- und Auszahlungsarten			Ergebnis des Vorjahres	Ansatz des Vorjahres	Ansatz des Haushaltsjahres	Verpflichtungsermächtigungen	Planung Haushaltsjahr + 1	Planung Haushaltsjahr + 2	Planung Haushaltsjahr + 3
			2021	2022	2023	2023	2024	2025	2026
			in EUR	in EUR	in EUR	in EUR	in EUR	in EUR	in EUR
1	2	3	4	5	6	7	8	9	10
		Laufende Verwaltungstätigkeit							
	7	+ Sonstige Einzahlungen	7.659,25	6.000	6.000	0	6.000	6.000	6.000
	9	= Einzahlungen aus laufender Verwaltungstätigkeit	7.659,25	6.000	6.000	0	6.000	6.000	6.000
	15	- sonstige Auszahlungen	0,00	100	100	0	100	100	100
	16	= Auszahlungen aus laufender Verwaltungstätigkeit (Zeilen 10 bis 15a)	0,00	100	100	0	100	100	100
	17	= Saldo aus laufender Verwaltungstätigkeit (Zeilen 9 J. 16)	7.659,25	5.900	5.900	0	5.900	5.900	5.900
		Investitionstätigkeit							
	36	= Finanzmittelüberschuss/-fehlbetrag (Zeilen 17 und 35)	7.659,25	5.900	5.900	0	5.900	5.900	5.900

*** Ende der Liste "Teilfinanzplan" ***

Produkt:	55100 Öffentliche Grünanlagen			
zuständiger Fachbereich:	Fachbereich 3 – Bauen und Umwelt			
Hauptproduktbereich:	5 Gestaltung der Umwelt			
Produktbereich:	55 Natur- und Landschaftspflege			
Produktgruppe:	551 Öffentliches Grün / Landschaftsbau			
Produktverantwortung:	Fachbereich 3 – Bauen und Umwelt			
Auftragsgrundlage:	Fachgesetze und -verordnungen, Beschlüsse der Gemeindevertretung			
Art der Aufgabe:	<input checked="" type="checkbox"/> <i>freiwillig</i>	<input type="checkbox"/> <i>pflichtig</i>	<input type="checkbox"/> <i>übertragen</i>	
Produktart:	<input checked="" type="checkbox"/> <i>extern</i>	<input type="checkbox"/> <i>intern</i>	<input type="checkbox"/>	
Produkttyp:	<input type="checkbox"/> <i>Serviceprodukt</i>	<input type="checkbox"/> <i>Finanzprodukt</i>	<input type="checkbox"/> <i>Verwaltungsprodukt</i>	
	<input type="checkbox"/> <i>Steuerungsprodukt</i>	<input checked="" type="checkbox"/> <i>Einrichtungsprodukt</i>	<input type="checkbox"/> <i>anderes Produkt</i>	
Zielgruppe:	<input type="checkbox"/> <i>Kinder und Jugendliche</i>	<input type="checkbox"/> <i>private Unternehmen</i>	<input type="checkbox"/> <i>Verwaltungseinheiten</i>	
	<input checked="" type="checkbox"/> <i>BürgerInnen</i>	<input type="checkbox"/> <i>kom. Unternehmen</i>	<input checked="" type="checkbox"/> <i>eigene Kommune</i>	
	<input type="checkbox"/> <i>Vereine und Verbände</i>	<input type="checkbox"/> <i>Behörden</i>	<input type="checkbox"/> <i>andere Kommune</i>	
	<input checked="" type="checkbox"/> <i>Touristen / Gäste</i>	<input type="checkbox"/> <i>Beschäftigte</i>	<input type="checkbox"/>	
	<input type="checkbox"/> <i>Verwaltungsführung</i>	<input type="checkbox"/> <i>politische Gremien</i>	<input type="checkbox"/>	
Beschreibung des Produktes mit den wesentlichen Leistungen:				
Planung, Entwurf, Bau und Unterhaltung von Grün-, Frei- und Forstflächen, Realisierung des Landschaftsplans.				
Ziele:				
Die vorhandenen Grün- und Freiflächen sind über Pflege- und Unterhaltungsarbeiten in ihrer Gestaltung, Funktion und Verkehrssicherheit zu erhalten. Für die Bewirtschaft der Grün- und Freiflächen ist ein optimiertes Kosten- Nutzen-Verhältnis anzustreben. Die Kosten für die Einhaltung der definierten Pflegestandards sollen gesenkt werden.				
Kennzahlen:				
<i>Bezeichnung</i>	<i>2019</i>	<i>2020</i>	<i>2021</i>	<i>2022*</i>
Aktion saubere Gemeinde	133,94 €	0,00 €	0,00 €	199,25 €
Erläuterungen zu den Kennzahlen:				
*Stand: 11.10.2022				

Teilergebnisplan 2023

Gemeinde: 06 Rade bei Rendsburg

Hauptproduktbereich	5	Gestaltung und Umwelt
Produktbereich	55	Natur- und Landschaftspflege
Produktgruppe	551	Öffentliches Grün/Landschaftsbau
Produkt	55100	Öffentliche Grünanlagen

Ertrags- und Aufwandsarten			Ergebnis des Vorjahres	Ansatz des Vorjahres	Ansatz des Haushaltsjahres	Planung Haushaltsjahr + 1	Planung Haushaltsjahr + 2	Planung Haushaltsjahr + 3
			2021	2022	2023	2024	2025	2026
			in EUR	in EUR	in EUR	in EUR	in EUR	in EUR
1	2	3	4	5	6	7	8	9
41	2	+ Zuwendungen und allgemeine Umlagen	493,48	400	100	0	0	0
	10	= Erträge	493,48	400	100	0	0	0
52	13	+ Aufwendungen für Sach- und Dienstleistungen	0,00	700	700	700	700	700
57	14	+ bilanzielle Abschreibungen	499,09	600	800	300	300	300
	18	= Aufwendungen (= Zeilen 11 bis 16)	499,09	1.300	1.500	1.000	1.000	1.000
	19	= Ergebnis der laufenden Verwaltungstätigkeit (= Zeilen 10 / 18)	-5,61	-900	-1.400	-1.000	-1.000	-1.000
	23	= Ergebnis vor Berücksichtigung der internen Leistungsbeziehungen (= Zeilen 19 und 22)	-5,61	-900	-1.400	-1.000	-1.000	-1.000
	26	= Ergebnis (= Zeilen 23, 24, 25)	-5,61	-900	-1.400	-1.000	-1.000	-1.000
		Nachrichtlich:						
		Nettoabschreibungsaufwand						
571 + 574		bilanzielle Abschreibungen auf immaterielle Vermögensgegenstände und Sachanlagen sowie geleistete Zuwendungen	499,09	600	800	300	300	300
416 + 437		Erträge aus der Auflösung von Sonderposten aus Zuschüssen und Zuweisungen sowie für Beiträge	493,48	400	100	0	0	0
		= Nettoabschreibungsaufwand	5,61	200	700	300	300	300

*** Ende der Liste "Teilergebnisplan" ***

Teilfinanzplan 2023

Gemeinde: 06 Rade bei Rendsburg

Hauptproduktbereich	5	Gestaltung und Umwelt
Produktbereich	55	Natur- und Landschaftspflege
Produktgruppe	551	Öffentliches Grün/Landschaftsbau
Produkt	55100	Öffentliche Grünanlagen

Ein- und Auszahlungsarten			Ergebnis des Vorjahres	Ansatz des Vorjahres	Ansatz des Haushaltsjahres	Verpflichtungsermächtigungen	Planung Haushaltsjahr + 1	Planung Haushaltsjahr + 2	Planung Haushaltsjahr + 3
			2021	2022	2023	2023	2024	2025	2026
			in EUR	in EUR	in EUR	in EUR	in EUR	in EUR	in EUR
1	2	3	4	5	6	7	8	9	10
		Laufende Verwaltungstätigkeit							
	9	= Einzahlungen aus laufender Verwaltungstätigkeit	0,00	0	0	0	0	0	0
	12	- Auszahlungen für Sach- und Dienstleistungen	0,00	700	700	0	700	700	700
	16	= Auszahlungen aus laufender Verwaltungstätigkeit (Zeilen 10 bis 15a)	0,00	700	700	0	700	700	700
	17	= Saldo aus laufender Verwaltungstätigkeit (Zeilen 9 ./. 16)	0,00	-700	-700	0	-700	-700	-700
		Investitionstätigkeit							
	31	- Auszahlungen für Baumaßnahmen	0,00	5.000	0	0	0	0	0
	34	= Summe der investiven Auszahlungen (Zeilen 27 bis 33a)	0,00	5.000	0	0	0	0	0
	35	= Saldo aus Investitionstätigkeit (Zeilen 26 ./. 34)	0,00	-5.000	0	0	0	0	0
	36	= Finanzmittelüberschuss/-fehlbetrag (Zeilen 17 und 35)	0,00	-5.700	-700	0	-700	-700	-700

*** Ende der Liste "Teilfinanzplan" ***

Produkt:	55200 Öffentliche Gewässer			
zuständiger Fachbereich:	Fachbereich 3 – Bauen und Umwelt			
Hauptproduktbereich:	5 Gestaltung der Umwelt			
Produktbereich:	55 Natur- und Landschaftspflege			
Produktgruppe:	552 Öffentliche Gewässer / Wasserbauliche Anlagen			
Produktverantwortung:	Fachbereich 3 – Bauen und Umwelt			
Auftragsgrundlage:	Fachgesetze und -verordnungen			
Art der Aufgabe:	<input type="checkbox"/> <i>freiwillig</i>	<input checked="" type="checkbox"/> <i>pflichtig</i>	<input checked="" type="checkbox"/> <i>übertragen</i>	
Produktart:	<input checked="" type="checkbox"/> <i>extern</i>	<input type="checkbox"/> <i>intern</i>	<input type="checkbox"/>	
Produkttyp:	<input type="checkbox"/> <i>Serviceprodukt</i>	<input type="checkbox"/> <i>Finanzprodukt</i>	<input type="checkbox"/> <i>Verwaltungsprodukt</i>	
	<input type="checkbox"/> <i>Steuerungsprodukt</i>	<input type="checkbox"/> <i>Einrichtungsprodukt</i>	<input checked="" type="checkbox"/> <i>anderes Produkt</i>	
Zielgruppe:	<input type="checkbox"/> <i>Kinder und Jugendliche</i>	<input type="checkbox"/> <i>private Unternehmen</i>	<input type="checkbox"/> <i>Verwaltungseinheiten</i>	
	<input type="checkbox"/> <i>BürgerInnen</i>	<input type="checkbox"/> <i>kom. Unternehmen</i>	<input checked="" type="checkbox"/> <i>eigene Kommune</i>	
	<input type="checkbox"/> <i>Vereine und Verbände</i>	<input type="checkbox"/> <i>Behörden</i>	<input checked="" type="checkbox"/> <i>andere Kommune</i>	
	<input type="checkbox"/> <i>Touristen / Gäste</i>	<input type="checkbox"/> <i>Beschäftigte</i>	<input type="checkbox"/>	
	<input type="checkbox"/> <i>Verwaltungsführung</i>	<input type="checkbox"/> <i>politische Gremien</i>	<input type="checkbox"/>	
Beschreibung des Produktes mit den wesentlichen Leistungen:				
Öffentliche Gewässer, wasserbauliche Anlagen, Gewässerschutz, Mitgliedschaft im Wasser- und Bodenverband.				
Ziele:				
Dauerhafte Sicherstellung der Leistungs- und Funktionsfähigkeit der Gewässer und der wasserbaulichen Anlagen.				
Kennzahlen:				
<i>Bezeichnung</i>	<i>2019</i>	<i>2020</i>	<i>2021</i>	<i>2022*</i>
Erläuterungen zu den Kennzahlen:				
*Stand:				

Teilergebnisplan 2023

Gemeinde: 06 Rade bei Rendsburg

Hauptproduktbereich	5	Gestaltung und Umwelt
Produktbereich	55	Natur- und Landschaftspflege
Produktgruppe	552	Öffentliche Gewässer/Wasserbauliche Anlagen
Produkt	55200	Öffentliche Gewässer

Ertrags- und Aufwandsarten			Ergebnis des Vorjahres	Ansatz des Vorjahres	Ansatz des Haushaltsjahres	Planung Haushaltsjahr + 1	Planung Haushaltsjahr + 2	Planung Haushaltsjahr + 3
			2021	2022	2023	2024	2025	2026
			in EUR	in EUR	in EUR	in EUR	in EUR	in EUR
1	2	3	4	5	6	7	8	9
53	15	+ Transferaufwendungen	742,05	1.000	1.000	1.000	1.000	1.000
	18	= Aufwendungen (= Zeilen 11 bis 16)	742,05	1.000	1.000	1.000	1.000	1.000
	19	= Ergebnis der laufenden Verwaltungstätigkeit (= Zeilen 10 / 18)	-742,05	-1.000	-1.000	-1.000	-1.000	-1.000
	23	= Ergebnis vor Berücksichtigung der internen Leistungsbeziehungen (= Zeilen 19 und 22)	-742,05	-1.000	-1.000	-1.000	-1.000	-1.000
	26	= Ergebnis (= Zeilen 23, 24, 25)	-742,05	-1.000	-1.000	-1.000	-1.000	-1.000

*** Ende der Liste "Teilergebnisplan" ***

Teilfinanzplan 2023

Gemeinde: 06 Rade bei Rendsburg

Hauptproduktbereich	5	Gestaltung und Umwelt
Produktbereich	55	Natur- und Landschaftspflege
Produktgruppe	552	Öffentliche Gewässer/Wasserbauliche Anlagen
Produkt	55200	Öffentliche Gewässer

Ein- und Auszahlungsarten			Ergebnis des Vorjahres	Ansatz des Vorjahres	Ansatz des Haushaltsjahres	Verpflichtungsermächtigungen	Planung Haushaltsjahr + 1	Planung Haushaltsjahr + 2	Planung Haushaltsjahr + 3
			2021	2022	2023	2023	2024	2025	2026
			in EUR	in EUR	in EUR	in EUR	in EUR	in EUR	in EUR
1	2	3	4	5	6	7	8	9	10
		Laufende Verwaltungstätigkeit							
	14	- Transferauszahlungen	742,05	1.000	1.000	0	1.000	1.000	1.000
	16	= Auszahlungen aus laufender Verwaltungstätigkeit (Zeilen 10 bis 15a)	742,05	1.000	1.000	0	1.000	1.000	1.000
	17	= Saldo aus laufender Verwaltungstätigkeit (Zeilen 9 J. 16)	-742,05	-1.000	-1.000	0	-1.000	-1.000	-1.000
		Investitionstätigkeit							
	36	= Finanzmittelüberschuss/-fehlbetrag (Zeilen 17 und 35)	-742,05	-1.000	-1.000	0	-1.000	-1.000	-1.000

*** Ende der Liste "Teilfinanzplan" ***

Produkt:	55300 Friedhofs- und Bestattungswesen			
zuständiger Fachbereich:	Fachbereich 2 – Bürgerdienste			
Hauptproduktbereich:	5 Gestaltung der Umwelt			
Produktbereich:	55 Natur- und Landschaftspflege			
Produktgruppe:	553 Friedhofs- und Bestattungswesen			
Produktverantwortung:	Fachbereich 2 – Bürgerdienste			
Auftragsgrundlage:	Fachgesetze			
Art der Aufgabe:	<input type="checkbox"/> <i>freiwillig</i>	<input checked="" type="checkbox"/> <i>pflichtig</i>	<input type="checkbox"/> <i>übertragen</i>	
Produktart:	<input checked="" type="checkbox"/> <i>extern</i>	<input type="checkbox"/> <i>intern</i>	<input type="checkbox"/>	
Produkttyp:	<input type="checkbox"/> <i>Serviceprodukt</i>	<input type="checkbox"/> <i>Finanzprodukt</i>	<input type="checkbox"/> <i>Verwaltungsprodukt</i>	
	<input type="checkbox"/> <i>Steuerungsprodukt</i>	<input checked="" type="checkbox"/> <i>Einrichtungsprodukt</i>	<input type="checkbox"/> <i>anderes Produkt</i>	
Zielgruppe:	<input type="checkbox"/> <i>Kinder und Jugendliche</i>	<input type="checkbox"/> <i>private Unternehmen</i>	<input type="checkbox"/> <i>Verwaltungseinheiten</i>	
	<input checked="" type="checkbox"/> <i>BürgerInnen</i>	<input type="checkbox"/> <i>kom. Unternehmen</i>	<input type="checkbox"/> <i>eigene Kommune</i>	
	<input type="checkbox"/> <i>Vereine und Verbände</i>	<input type="checkbox"/> <i>Behörden</i>	<input type="checkbox"/> <i>andere Kommune</i>	
	<input type="checkbox"/> <i>Touristen / Gäste</i>	<input type="checkbox"/> <i>Beschäftigte</i>	<input type="checkbox"/>	
	<input type="checkbox"/> <i>Verwaltungsführung</i>	<input type="checkbox"/> <i>politische Gremien</i>	<input type="checkbox"/>	
Beschreibung des Produktes mit den wesentlichen Leistungen:				
Beteiligung an den Kosten für die Bereitstellung, Pflege und Unterhaltung der kirchlichen Friedhöfe.				
Ziele:				
Sicherstellung der gesetzlichen Aufgabe gemäß dem Bestattungsgesetz.				
Kennzahlen:				
<i>Bezeichnung</i>	<i>2019</i>	<i>2020</i>	<i>2021</i>	<i>2022*</i>
Zuschuss für Friedhofsverwaltung	348,24 €	0,00 €	0,00 €	1.316,77 €
Erläuterungen zu den Kennzahlen:				
*Stand: 11.10.2022				

Teilergebnisplan 2023

Gemeinde: 06 Rade bei Rendsburg

Hauptproduktbereich	5	Gestaltung und Umwelt
Produktbereich	55	Natur- und Landschaftspflege
Produktgruppe	553	Friedhofs- und Bestattungswesen
Produkt	55300	Friedhofs- und Bestattungswesen

Ertrags- und Aufwandsarten			Ergebnis des Vorjahres	Ansatz des Vorjahres	Ansatz des Haushaltsjahres	Planung Haushaltsjahr + 1	Planung Haushaltsjahr + 2	Planung Haushaltsjahr + 3
			2021	2022	2023	2024	2025	2026
			in EUR	in EUR	in EUR	in EUR	in EUR	in EUR
1	2	3	4	5	6	7	8	9
52	13	+ Aufwendungen für Sach- und Dienstleistungen	0,00	1.000	1.000	1.000	1.000	1.000
53	15	+ Transferaufwendungen	0,00	4.000	4.000	4.000	4.000	4.000
	18	= Aufwendungen (= Zeilen 11 bis 16)	0,00	5.000	5.000	5.000	5.000	5.000
	19	= Ergebnis der laufenden Verwaltungstätigkeit (= Zeilen 10 / 18)	0,00	-5.000	-5.000	-5.000	-5.000	-5.000
	23	= Ergebnis vor Berücksichtigung der internen Leistungsbeziehungen (= Zeilen 19 und 22)	0,00	-5.000	-5.000	-5.000	-5.000	-5.000
	26	= Ergebnis (= Zeilen 23, 24, 25)	0,00	-5.000	-5.000	-5.000	-5.000	-5.000

*** Ende der Liste "Teilergebnisplan" ***

Teilfinanzplan 2023

Gemeinde: 06 Rade bei Rendsburg

Hauptproduktbereich	5	Gestaltung und Umwelt
Produktbereich	55	Natur- und Landschaftspflege
Produktgruppe	553	Friedhofs- und Bestattungswesen
Produkt	55300	Friedhofs- und Bestattungswesen

Ein- und Auszahlungsarten			Ergebnis des Vorjahres	Ansatz des Vorjahres	Ansatz des Haushaltsjahres	Verpflichtungsermächtigungen	Planung Haushaltsjahr + 1	Planung Haushaltsjahr + 2	Planung Haushaltsjahr + 3
			2021	2022	2023	2023	2024	2025	2026
			in EUR	in EUR	in EUR	in EUR	in EUR	in EUR	in EUR
1	2	3	4	5	6	7	8	9	10
		Laufende Verwaltungstätigkeit							
12	-	Auszahlungen für Sach- und Dienstleistungen	0,00	1.000	1.000	0	1.000	1.000	1.000
14	-	Transferauszahlungen	0,00	4.000	4.000	0	4.000	4.000	4.000
16	=	Auszahlungen aus laufender Verwaltungstätigkeit (Zeilen 10 bis 15a)	0,00	5.000	5.000	0	5.000	5.000	5.000
17	=	Saldo aus laufender Verwaltungstätigkeit (Zeilen 9 J. 16)	0,00	-5.000	-5.000	0	-5.000	-5.000	-5.000
		Investitionstätigkeit							
36	=	Finanzmittelüberschuss/-fehlbetrag (Zeilen 17 und 35)	0,00	-5.000	-5.000	0	-5.000	-5.000	-5.000

*** Ende der Liste "Teilfinanzplan" ***

Produkt:	55500 Land- und Forstwirtschaft			
zuständiger Fachbereich:	Fachbereich 3 – Bauen und Umwelt			
Hauptproduktbereich:	5 Gestaltung der Umwelt			
Produktbereich:	55 Natur- und Landschaftspflege			
Produktgruppe:	555 Land- und Forstwirtschaft			
Produktverantwortung:	Fachbereich 3 – Bauen und Umwelt			
Auftragsgrundlage:	Fachgesetze			
Art der Aufgabe:	<input checked="" type="checkbox"/> <i>freiwillig</i>	<input type="checkbox"/> <i>pflichtig</i>	<input type="checkbox"/> <i>übertragen</i>	
Produktart:	<input checked="" type="checkbox"/> <i>extern</i>	<input type="checkbox"/> <i>intern</i>	<input type="checkbox"/>	
Produkttyp:	<input type="checkbox"/> <i>Serviceprodukt</i>	<input type="checkbox"/> <i>Finanzprodukt</i>	<input type="checkbox"/> <i>Verwaltungsprodukt</i>	
	<input type="checkbox"/> <i>Steuerungsprodukt</i>	<input type="checkbox"/> <i>Einrichtungsprodukt</i>	<input checked="" type="checkbox"/> <i>anderes Produkt</i>	
Zielgruppe:	<input type="checkbox"/> <i>Kinder und Jugendliche</i>	<input checked="" type="checkbox"/> <i>private Unternehmen</i>	<input type="checkbox"/> <i>Verwaltungseinheiten</i>	
	<input checked="" type="checkbox"/> <i>BürgerInnen</i>	<input type="checkbox"/> <i>kom. Unternehmen</i>	<input type="checkbox"/> <i>eigene Kommune</i>	
	<input type="checkbox"/> <i>Vereine und Verbände</i>	<input type="checkbox"/> <i>Behörden</i>	<input type="checkbox"/> <i>andere Kommune</i>	
	<input type="checkbox"/> <i>Touristen / Gäste</i>	<input type="checkbox"/> <i>Beschäftigte</i>	<input type="checkbox"/>	
	<input type="checkbox"/> <i>Verwaltungsführung</i>	<input type="checkbox"/> <i>politische Gremien</i>	<input type="checkbox"/>	
Beschreibung des Produktes mit den wesentlichen Leistungen:				
Verpachtung von land- und forstwirtschaftlichen Flächen.				
Ziele:				
Kennzahlen:				
<i>Bezeichnung</i>	<i>2019</i>	<i>2020</i>	<i>2021</i>	<i>2022*</i>
Mieten und Pachten (A)	30,00 €	30,00 €	30,00 €	30,00 €
Pacht (E)	1.676,61 €	1.620,66 €	1.620,66 €	1.676, 61 €
Erläuterungen zu den Kennzahlen:				
*Stand: 11.10.2022				

Teilergebnisplan 2023

Gemeinde: 06 Rade bei Rendsburg

Hauptproduktbereich	5	Gestaltung und Umwelt
Produktbereich	55	Natur- und Landschaftspflege
Produktgruppe	555	Land- und Forstwirtschaft
Produkt	55500	Land- und Forstwirtschaft

Ertrags- und Aufwandsarten			Ergebnis des Vorjahres	Ansatz des Vorjahres	Ansatz des Haushaltsjahres	Planung Haushaltsjahr + 1	Planung Haushaltsjahr + 2	Planung Haushaltsjahr + 3
			2021	2022	2023	2024	2025	2026
			in EUR	in EUR	in EUR	in EUR	in EUR	in EUR
1	2	3	4	5	6	7	8	9
441	5	+ privatrechtliche Leistungsentgelte	1.620,66	1.600	1.600	1.600	1.600	1.600
442								
446								
	10	= Erträge	1.620,66	1.600	1.600	1.600	1.600	1.600
52	13	+ Aufwendungen für Sach- und Dienstleistungen	315,42	400	400	400	400	400
	18	= Aufwendungen (= Zeilen 11 bis 16)	315,42	400	400	400	400	400
	19	= Ergebnis der laufenden Verwaltungstätigkeit (= Zeilen 10 / 18)	1.305,24	1.200	1.200	1.200	1.200	1.200
	23	= Ergebnis vor Berücksichtigung der internen Leistungsbeziehungen (= Zeilen 19 und 22)	1.305,24	1.200	1.200	1.200	1.200	1.200
	26	= Ergebnis (= Zeilen 23, 24, 25)	1.305,24	1.200	1.200	1.200	1.200	1.200

*** Ende der Liste "Teilergebnisplan" ***

Teilfinanzplan 2023

Gemeinde: 06 Rade bei Rendsburg

Hauptproduktbereich	5	Gestaltung und Umwelt
Produktbereich	55	Natur- und Landschaftspflege
Produktgruppe	555	Land- und Forstwirtschaft
Produkt	55500	Land- und Forstwirtschaft

Ein- und Auszahlungsarten			Ergebnis des Vorjahres	Ansatz des Vorjahres	Ansatz des Haushaltsjahres	Verpflichtungsermächtigungen	Planung Haushaltsjahr + 1	Planung Haushaltsjahr + 2	Planung Haushaltsjahr + 3
			2021	2022	2023	2023	2024	2025	2026
			in EUR	in EUR	in EUR	in EUR	in EUR	in EUR	in EUR
1	2	3	4	5	6	7	8	9	10
		Laufende Verwaltungstätigkeit							
	5	+ Privatrechtliche Leistungsentgelte	1.620,66	1.600	1.600	0	1.600	1.600	1.600
	9	= Einzahlungen aus laufender Verwaltungstätigkeit	1.620,66	1.600	1.600	0	1.600	1.600	1.600
	12	- Auszahlungen für Sach- und Dienstleistungen	285,42	400	400	0	400	400	400
	16	= Auszahlungen aus laufender Verwaltungstätigkeit (Zeilen 10 bis 15a)	285,42	400	400	0	400	400	400
	17	= Saldo aus laufender Verwaltungstätigkeit (Zeilen 9 J. 16)	1.335,24	1.200	1.200	0	1.200	1.200	1.200
		Investitionstätigkeit							
	36	= Finanzmittelüberschuss/-fehlbetrag (Zeilen 17 und 35)	1.335,24	1.200	1.200	0	1.200	1.200	1.200

*** Ende der Liste "Teilfinanzplan" ***

Produkt:	61100 Steuern, allgemeine Zuweisungen und Umlagen			
zuständiger Fachbereich:	Fachbereich 1 – Finanzen und Informationstechnologie			
Hauptproduktbereich:	6 Zentrale Finanzleistungen			
Produktbereich:	61 Allgemeine Finanzwirtschaft			
Produktgruppe:	611 Steuern, allgemeine Zuweisungen, allgemeine Umlagen			
Produktverantwortung:	Fachbereich 1 – Finanzen und Informationstechnologie			
Auftragsgrundlage:	GemHVO Doppik, FAG SH, AO, Steuergesetze			
Art der Aufgabe:	<input type="checkbox"/> <i>freiwillig</i>	<input checked="" type="checkbox"/> <i>pflichtig</i>	<input type="checkbox"/> <i>übertragen</i>	
Produktart:	<input checked="" type="checkbox"/> <i>extern</i>	<input checked="" type="checkbox"/> <i>intern</i>	<input type="checkbox"/>	
Produkttyp:	<input type="checkbox"/> <i>Serviceprodukt</i>	<input checked="" type="checkbox"/> <i>Finanzprodukt</i>	<input type="checkbox"/> <i>Verwaltungsprodukt</i>	
	<input type="checkbox"/> <i>Steuerungsprodukt</i>	<input type="checkbox"/> <i>Einrichtungsprodukt</i>	<input type="checkbox"/> <i>anderes Produkt</i>	
Zielgruppe:	<input type="checkbox"/> <i>Kinder und Jugendliche</i>	<input type="checkbox"/> <i>private Unternehmen</i>	<input type="checkbox"/> <i>Verwaltungseinheiten</i>	
	<input type="checkbox"/> <i>BürgerInnen</i>	<input type="checkbox"/> <i>kom. Unternehmen</i>	<input checked="" type="checkbox"/> <i>eigene Kommune</i>	
	<input type="checkbox"/> <i>Vereine und Verbände</i>	<input type="checkbox"/> <i>Behörden</i>	<input type="checkbox"/> <i>andere Kommune</i>	
	<input type="checkbox"/> <i>Touristen / Gäste</i>	<input type="checkbox"/> <i>Beschäftigte</i>	<input type="checkbox"/>	
	<input type="checkbox"/> <i>Verwaltungsführung</i>	<input type="checkbox"/> <i>politische Gremien</i>	<input type="checkbox"/>	
Beschreibung des Produktes mit den wesentlichen Leistungen:				
Steuern, Zuweisungen aus dem Finanzausgleichsgesetz, Amts- und Kreisumlage, sonstige Zuweisungen sowie Umlagen, die keinem Produkt direkt zugeordnet werden können.				
Ziele:				
Sicherstellung der finanziellen Leistungsfähigkeit der Gemeinde.				
Kennzahlen:				
<i>Bezeichnung</i>	<i>2019</i>	<i>2020</i>	<i>2021</i>	<i>2022*</i>
Einnahmen Gewerbesteuer	2.766,00 €	30.542,00 €	31.964,00 €	26.755,00 €
Einnahmen Hundesteuer	1.374,00 €	1.406,25 €	1.543,00 €	1.413,50 €
Einnahmen Grundsteuer A	8.084,25 €	8.049,15 €	8.287,83 €	8.271,67 €
Einnahmen Grundsteuer B	14.194,54 €	14.141,21 €	14.681,94 €	14.681,91 €
Erläuterungen zu den Kennzahlen:				
*Stand: 11.10.2022				

Teilergebnisplan 2023

Gemeinde: 06 Rade bei Rendsburg

Hauptproduktbereich	6	Zentrale Finanzleistungen
Produktbereich	61	Allgemeine Finanzwirtschaft
Produktgruppe	611	Steuern, allgemeine Zuweisungen, allgemeine Umlagen
Produkt	61100	Steuern, allgemeine Zuweisungen und Umlagen

Ertrags- und Aufwandsarten			Ergebnis des Vorjahres	Ansatz des Vorjahres	Ansatz des Haushaltsjahres	Planung Haushaltsjahr + 1	Planung Haushaltsjahr + 2	Planung Haushaltsjahr + 3
			2021	2022	2023	2024	2025	2026
			in EUR	in EUR	in EUR	in EUR	in EUR	in EUR
1	2	3	4	5	6	7	8	9
40	1	Steuern und ähnliche Abgaben	178.928,57	160.900	189.200	195.500	200.800	207.600
41	2	+ Zuwendungen und allgemeine Umlagen	103.319,03	104.600	121.000	125.800	128.300	130.800
	10	= Erträge	282.247,60	265.500	310.200	321.300	329.100	338.400
57	14	+ bilanzielle Abschreibungen	6.104,90	0	0	0	0	0
53	15	+ Transferaufwendungen	112.754,15	130.400	144.700	144.700	144.700	144.700
	18	= Aufwendungen (= Zeilen 11 bis 16)	118.859,05	130.400	144.700	144.700	144.700	144.700
	19	= Ergebnis der laufenden Verwaltungstätigkeit (= Zeilen 10 / 18)	163.388,55	135.100	165.500	176.600	184.400	193.700
	23	= Ergebnis vor Berücksichtigung der internen Leistungsbeziehungen (= Zeilen 19 und 22)	163.388,55	135.100	165.500	176.600	184.400	193.700
	26	= Ergebnis (= Zeilen 23, 24, 25)	163.388,55	135.100	165.500	176.600	184.400	193.700

*** Ende der Liste "Teilergebnisplan" ***

Teilfinanzplan 2023

Gemeinde: 06 Rade bei Rendsburg

Hauptproduktbereich	6	Zentrale Finanzleistungen
Produktbereich	61	Allgemeine Finanzwirtschaft
Produktgruppe	611	Steuern, allgemeine Zuweisungen, allgemeine Umlagen
Produkt	61100	Steuern, allgemeine Zuweisungen und Umlagen

Ein- und Auszahlungsarten			Ergebnis des Vorjahres	Ansatz des Vorjahres	Ansatz des Haushaltsjahres	Verpflichtungsermächtigungen	Planung Haushaltsjahr + 1	Planung Haushaltsjahr + 2	Planung Haushaltsjahr + 3
			2021	2022	2023	2023	2024	2025	2026
			in EUR	in EUR	in EUR	in EUR	in EUR	in EUR	in EUR
1	2	3	4	5	6	7	8	9	10
		Laufende Verwaltungstätigkeit							
	1	+ Steuern und ähnliche Abgaben	180.876,33	160.900	189.200	0	195.500	200.800	207.600
	2	+ Zuweisungen und allgemeine Umlagen	109.442,03	104.600	121.000	0	125.800	128.300	130.800
	9	= Einzahlungen aus laufender Verwaltungstätigkeit	290.318,36	265.500	310.200	0	321.300	329.100	338.400
	14	- Transferauszahlungen	121.179,60	130.400	144.700	0	144.700	144.700	144.700
	16	= Auszahlungen aus laufender Verwaltungstätigkeit (Zeilen 10 bis 15a)	121.179,60	130.400	144.700	0	144.700	144.700	144.700
	17	= Saldo aus laufender Verwaltungstätigkeit (Zeilen 9 J. 16)	169.138,76	135.100	165.500	0	176.600	184.400	193.700
		Investitionstätigkeit							
	36	= Finanzmittelüberschuss/-fehlbetrag (Zeilen 17 und 35)	169.138,76	135.100	165.500	0	176.600	184.400	193.700

*** Ende der Liste "Teilfinanzplan" ***

Produkt:	61200 Sonstige allgemeine Finanzwirtschaft			
zuständiger Fachbereich:	Fachbereich 1 – Finanzen und Informationstechnologie			
Hauptproduktbereich:	6 Zentrale Finanzleistungen			
Produktbereich:	61 Allgemeine Finanzwirtschaft			
Produktgruppe:	612 Sonstige allgemeine Finanzwirtschaft			
Produktverantwortung:	Fachbereich 1 – Finanzen und Informationstechnologie			
Auftragsgrundlage:	GO, GemHVO Doppik			
Art der Aufgabe:	<input checked="" type="checkbox"/> <i>freiwillig</i>	<input type="checkbox"/> <i>pflichtig</i>	<input type="checkbox"/> <i>übertragen</i>	
Produktart:	<input type="checkbox"/> <i>extern</i>	<input checked="" type="checkbox"/> <i>intern</i>	<input type="checkbox"/>	
Produkttyp:	<input type="checkbox"/> <i>Serviceprodukt</i>	<input checked="" type="checkbox"/> <i>Finanzprodukt</i>	<input type="checkbox"/> <i>Verwaltungsprodukt</i>	
	<input type="checkbox"/> <i>Steuerungsprodukt</i>	<input type="checkbox"/> <i>Einrichtungsprodukt</i>	<input type="checkbox"/> <i>anderes Produkt</i>	
Zielgruppe:	<input type="checkbox"/> <i>Kinder und Jugendliche</i>	<input type="checkbox"/> <i>private Unternehmen</i>	<input type="checkbox"/> <i>Verwaltungseinheiten</i>	
	<input type="checkbox"/> <i>BürgerInnen</i>	<input type="checkbox"/> <i>kom. Unternehmen</i>	<input checked="" type="checkbox"/> <i>eigene Kommune</i>	
	<input type="checkbox"/> <i>Vereine und Verbände</i>	<input type="checkbox"/> <i>Behörden</i>	<input type="checkbox"/> <i>andere Kommune</i>	
	<input type="checkbox"/> <i>Touristen / Gäste</i>	<input type="checkbox"/> <i>Beschäftigte</i>	<input type="checkbox"/>	
	<input type="checkbox"/> <i>Verwaltungsführung</i>	<input type="checkbox"/> <i>politische Gremien</i>	<input type="checkbox"/>	
Beschreibung des Produktes mit den wesentlichen Leistungen:				
Darlehensaufnahme und Darlehensrückzahlung sowie Zinsaufwendungen und Zinseinnahmen.				
Ziele:				
Sicherstellung der laufenden Liquidität der Gemeinde Rade.				
Kennzahlen:				
<i>Bezeichnung</i>	<i>2019</i>	<i>2020</i>	<i>2021</i>	<i>2022*</i>
Erläuterungen zu den Kennzahlen:				
*Stand:				

Teilergebnisplan 2023

Gemeinde: 06 Rade bei Rendsburg

Hauptproduktbereich	6	Zentrale Finanzleistungen
Produktbereich	61	Allgemeine Finanzwirtschaft
Produktgruppe	612	Sonstige allgemeine Finanzwirtschaft
Produkt	61200	Sonstige allgemeine Finanzwirtschaft

Ertrags- und Aufwandsarten			Ergebnis des Vorjahres	Ansatz des Vorjahres	Ansatz des Haushaltsjahres	Planung Haushaltsjahr + 1	Planung Haushaltsjahr + 2	Planung Haushaltsjahr + 3
			2021	2022	2023	2024	2025	2026
			in EUR	in EUR	in EUR	in EUR	in EUR	in EUR
1	2	3	4	5	6	7	8	9
45	7	+ sonstige Erträge	36,00	100	100	100	100	100
	10	= Erträge	36,00	100	100	100	100	100
57	14	+ bilanzielle Abschreibungen	99,00	0	0	0	0	0
	18	= Aufwendungen (= Zeilen 11 bis 16)	99,00	0	0	0	0	0
	19	= Ergebnis der laufenden Verwaltungstätigkeit (= Zeilen 10 / 18)	-63,00	100	100	100	100	100
55	21	- Zinsen und sonstige Finanzaufwendungen	30,00	100	100	100	100	100
	22	= Finanzergebnis (= Zeilen 20 und 21)	-30,00	-100	-100	-100	-100	-100
	23	= Ergebnis vor Berücksichtigung der internen Leistungsbeziehungen (= Zeilen 19 und 22)	-93,00	0	0	0	0	0
	26	= Ergebnis (= Zeilen 23, 24, 25)	-93,00	0	0	0	0	0

*** Ende der Liste "Teilergebnisplan" ***

Teilfinanzplan 2023

Gemeinde: 06 Rade bei Rendsburg

Hauptproduktbereich	6	Zentrale Finanzleistungen
Produktbereich	61	Allgemeine Finanzwirtschaft
Produktgruppe	612	Sonstige allgemeine Finanzwirtschaft
Produkt	61200	Sonstige allgemeine Finanzwirtschaft

Ein- und Auszahlungsarten			Ergebnis des Vorjahres	Ansatz des Vorjahres	Ansatz des Haushaltsjahres	Verpflichtungsermächtigungen	Planung Haushaltsjahr + 1	Planung Haushaltsjahr + 2	Planung Haushaltsjahr + 3
			2021	2022	2023	2023	2024	2025	2026
			in EUR	in EUR	in EUR	in EUR	in EUR	in EUR	in EUR
1	2	3	4	5	6	7	8	9	10
		Laufende Verwaltungstätigkeit							
	7	+ Sonstige Einzahlungen	36,00	100	100	0	100	100	100
	9	= Einzahlungen aus laufender Verwaltungstätigkeit	36,00	100	100	0	100	100	100
	13	- Zinsen und sonstige Finanzauszahlungen	30,00	100	100	0	100	100	100
	16	= Auszahlungen aus laufender Verwaltungstätigkeit (Zeilen 10 bis 15a)	30,00	100	100	0	100	100	100
	17	= Saldo aus laufender Verwaltungstätigkeit (Zeilen 9 J. 16)	6,00	0	0	0	0	0	0
		Investitionstätigkeit							
	36	= Finanzmittelüberschuss/-fehlbetrag (Zeilen 17 und 35)	6,00	0	0	0	0	0	0

*** Ende der Liste "Teilfinanzplan" ***

Stellenplan

Stellenplan
(für Beschäftigte der Gemeinde Rade)

Lfd. Nr.	Produkt-nr.	Bezeichnung der Stelle Amts-/Funktionsbezeichnung	Im Vorjahr 2022		Tatsächliche Besetzung am 30.06.2022		Im laufenden Haushaltsjahr 2023		Bemerkungen n.v. = nicht vollbeschäftigt k.w. = künftig wegfallend k.u. = künftig umzuwandeln
			Anzahl	Bewertung	Anzahl	Bewertung	Anzahl	Bewertung	
1	12600	Gemeindebeschäftigte/r	0,03	SV*	-	-	0,03	SV*	Sondereinbarung *, gering- fügige Beschäftigung
2	53800	Gemeindebeschäftigte/r	0,02	SV*	0,02	SV*	0,02	SV*	Sondereinbarung *, gering- fügige Beschäftigung
3	54100	Gemeindebeschäftigte/r	0,12	SV*	0,12	SV*	0,12	SV*	Sondereinbarung *, gering- fügige Beschäftigung
		Gesamt:	0,17		0,14		0,17		

Übersicht über
Erträge und
Aufwendungen
nach
Produktbereichen

Übersicht über Erträge und Aufwendungen nach Produktbereichen 2023

Gemeinde: 06 Rade bei Rendsburg

Erträge und Aufwendungen		Vorvorjahr (2021)				Vorjahr (2022)				Haushaltsjahr (2023)			
Produktbereich		Erträge	Aufwendungen	Personal-aufwendungen	Jahresergebnis	Erträge	Aufwendungen	Personal-aufwendungen	Jahresergebnis	Erträge	Aufwendungen	Personal-aufwendungen	Jahresergebnis
		in EUR	in EUR	in EUR	in EUR	in EUR	in EUR	in EUR	in EUR	in EUR	in EUR	in EUR	in EUR
1	2	3	4	5	6	7	8	9	10	11	12	13	14
1	Zentrale Verwaltung	1.446,05	27.921,44	79,76	-26.475,39	500	47.300	1.000	-46.800	200	46.900	1.000	-46.700
11	Innere Verwaltung	0,00	10.869,14	0,00	-10.869,14	0	19.900	0	-19.900	0	19.700	0	-19.700
12	Sicherheit und Ordnung	1.446,05	17.052,30	79,76	-15.606,25	500	27.400	1.000	-26.900	200	27.200	1.000	-27.000
2	Schule und Kultur	0,00	30.296,79	0,00	-30.296,79	0	55.300	0	-55.300	0	65.200	0	-65.200
21-24	Schulträgeraufgaben	0,00	29.867,39	0,00	-29.867,39	0	53.300	0	-53.300	0	64.200	0	-64.200
25-29	Kultur und Wissenschaft	0,00	429,40	0,00	-429,40	0	2.000	0	-2.000	0	1.000	0	-1.000
3	Soziales und Jugend	8.719,69	56.374,95	0,00	-47.655,26	800	50.000	0	-49.200	800	60.600	0	-59.800
31-35	Soziale Hilfen	0,00	51,00	0,00	-51,00	0	1.200	0	-1.200	0	1.200	0	-1.200
36	Kinder-, Jugend- und Familienhilfe	8.719,69	56.323,95	0,00	-47.604,26	800	48.800	0	-48.000	800	59.400	0	-58.600
4	Gesundheit und Sport	0,00	0,00	0,00	0,00	0	0	0	0	0	0	0	0
41	Gesundheitsdienste	0,00	0,00	0,00	0,00	0	0	0	0	0	0	0	0
42	Sportförderung	0,00	0,00	0,00	0,00	0	0	0	0	0	0	0	0
5	Gestaltung der Umwelt	112.635,41	138.144,88	2.306,68	-25.509,47	36.800	592.600	2.000	-555.800	36.500	140.400	2.000	-103.900
51	Räumliche Planung und Entwicklung	0,00	10.141,90	0,00	-10.141,90	0	72.000	0	-72.000	0	75.000	0	-75.000
52	Bauen und Wohnen	0,00	0,00	0,00	0,00	0	0	0	0	0	0	0	0
53	Ver- und Entsorgung	28.726,01	84.620,05	505,46	-55.894,04	28.500	27.500	500	1.000	28.500	29.600	500	-1.100
54	Verkehrsflächen und -anlagen, ÖPNV	81.795,26	41.826,37	1.801,22	39.968,89	6.300	485.400	1.500	-479.100	6.300	27.900	1.500	-21.600
55	Natur- und Landschaftspflege	2.114,14	1.556,56	0,00	557,58	2.000	7.700	0	-5.700	1.700	7.900	0	-6.200
56	Umweltschutz	0,00	0,00	0,00	0,00	0	0	0	0	0	0	0	0
57	Wirtschaft und Tourismus	0,00	0,00	0,00	0,00	0	0	0	0	0	0	0	0
6	Zentrale Finanzleistungen	282.283,60	118.988,05	0,00	163.295,55	265.600	130.500	0	135.100	310.300	144.800	0	165.500
61	Allgemeine Finanzwirtschaft	282.283,60	118.988,05	0,00	163.295,55	265.600	130.500	0	135.100	310.300	144.800	0	165.500
	Gesamtsumme	405.084,75	371.726,11	2.386,44	33.358,64	303.700	875.700	3.000	-572.000	347.800	457.900	3.000	-110.100
	Davon Verwaltung	-----	-----	0,00	-----	-----	-----	0	-----	-----	-----	0	-----
	- In Euro je Einwohner	-----	-----	0,00	-----	-----	-----	0	-----	-----	-----	0	-----

*** Ende der Liste "Übersicht über Erträge und Aufwendungen nach Produktbereichen" ***

Übersicht über Einzahlungen und Auszahlungen nach Produktbereichen

Übersicht über Einzahlungen und Auszahlungen nach Produktbereichen 2023

Gemeinde: 06 Rade bei Rendsburg

Einzahlungen und Auszahlungen		Vorvorjahr (2021)						Vorjahr (2022)						Haushaltsjahr (2023)					
		lfd. Verwaltungstätigkeit			Investitionstätigkeit			lfd. Verwaltungstätigkeit			Investitionstätigkeit			lfd. Verwaltungstätigkeit			Investitionstätigkeit		
		Einzah- lung	Aus- zahlung	Saldo	Einzah- lung	Aus- zahlung	Saldo	Einzah- lung	Aus- zahlung	Saldo	Einzah- lung	Aus- zahlung	Saldo	Einzah- lung	Aus- zahlung	Saldo	Einzah- lung	Aus- zahlung	Saldo
		in EUR	in EUR	in EUR	in EUR	in EUR	in EUR	in EUR	in EUR	in EUR	in EUR	in EUR	in EUR	in EUR	in EUR	in EUR	in EUR	in EUR	in EUR
1	2	3	4	5	6	7	8	9	10	11	12	13	14	15	16	17	18	19	20
1	Zentrale Verwaltung	1.153,90	24.557,76	-23.403,86	0,00	909,58	-909,58	400	42.100	-41.700	8.000	63.700	-55.700	100	42.500	-42.400	11.100	7.500	3.600
11	Innere Verwaltung	0,00	10.405,51	-10.405,51	0,00	0,00	0,00	0	18.300	-18.300	0	1.200	-1.200	0	18.300	-18.300	0	500	-500
12	Sicherheit und Ordnung	1.153,90	14.152,25	-12.998,35	0,00	909,58	-909,58	400	23.800	-23.400	8.000	62.500	-54.500	100	24.200	-24.100	11.100	7.000	4.100
2	Schule und Kultur	0,00	29.173,32	-29.173,32	0,00	0,00	0,00	0	54.100	-54.100	0	0	0	0	64.000	-64.000	0	0	0
21-24	Schulträgeraufgaben	0,00	28.743,92	-28.743,92	0,00	0,00	0,00	0	52.100	-52.100	0	0	0	0	63.000	-63.000	0	0	0
25-29	Kultur und Wissenschaft	0,00	429,40	-429,40	0,00	0,00	0,00	0	2.000	-2.000	0	0	0	0	1.000	-1.000	0	0	0
3	Soziales und Jugend	7.888,78	49.905,71	-42.016,93	0,00	4.389,91	-4.389,91	0	48.300	-48.300	0	5.000	-5.000	0	58.300	-58.300	0	10.000	-10.000
31-35	Soziale Hilfen	0,00	51,00	-51,00	0,00	0,00	0,00	0	1.200	-1.200	0	0	0	0	1.200	-1.200	0	0	0
36	Kinder-, Jugend- und Familienhilfe	7.888,78	49.854,71	-41.965,93	0,00	4.389,91	-4.389,91	0	47.100	-47.100	0	5.000	-5.000	0	57.100	-57.100	0	10.000	-10.000
4	Gesundheit und Sport	0,00	0,00	0,00	0,00	0,00	0,00	0	0	0	0	0	0	0	0	0	0	0	0
41	Gesundheitsdienste	0,00	0,00	0,00	0,00	0,00	0,00	0	0	0	0	0	0	0	0	0	0	0	0
42	Sportförderung	0,00	0,00	0,00	0,00	0,00	0,00	0	0	0	0	0	0	0	0	0	0	0	0
5	Gestaltung der Umwelt	106.739,45	110.272,64	-3.533,19	0,00	0,00	0,00	27.700	570.300	-542.600	0	35.000	-35.000	27.700	116.000	-88.300	0	0	0
51	Räumliche Planung und Entwicklung	0,00	5.305,62	-5.305,62	0,00	0,00	0,00	0	72.000	-72.000	0	0	0	0	75.000	-75.000	0	0	0
52	Bauen und Wohnen	0,00	0,00	0,00	0,00	0,00	0,00	0	0	0	0	0	0	0	0	0	0	0	0
53	Ver- und Entsorgung	21.290,43	71.146,58	-49.856,15	0,00	0,00	0,00	20.100	16.600	3.500	0	0	0	20.100	16.600	3.500	0	0	0
54	Verkehrsflächen und -anlagen, ÖPNV	83.828,36	32.792,97	51.035,39	0,00	0,00	0,00	6.000	474.600	-468.600	0	30.000	-30.000	6.000	17.300	-11.300	0	0	0
55	Natur- und Landschaftspflege	1.620,66	1.027,47	593,19	0,00	0,00	0,00	1.600	7.100	-5.500	0	5.000	-5.000	1.600	7.100	-5.500	0	0	0
56	Umweltschutz	0,00	0,00	0,00	0,00	0,00	0,00	0	0	0	0	0	0	0	0	0	0	0	0
57	Wirtschaft und Tourismus	0,00	0,00	0,00	0,00	0,00	0,00	0	0	0	0	0	0	0	0	0	0	0	0
6	Zentrale Finanzwirtschaft	290.354,36	121.209,60	169.144,76	0,00	0,00	0,00	265.600	130.500	135.100	0	0	0	310.300	144.800	165.500	0	0	0
61	Allgemeine Finanzwirtschaft	290.354,36	121.209,60	169.144,76	0,00	0,00	0,00	265.600	130.500	135.100	0	0	0	310.300	144.800	165.500	0	0	0
	Gesamtsumme	406.136,49	335.119,03	71.017,46	0,00	5.299,49	-5.299,49	293.700	845.300	-551.600	8.000	103.700	-95.700	338.100	425.600	-87.500	11.100	17.500	-6.400

*** Ende der Liste "Übersicht über Einzahlungen und Auszahlungen nach Produktbereichen" ***

Bilanz 2021

Gemeinde: 06 Rade bei Rendsburg

Aktiva (in EUR)

Position	Bezeichnung	Ergebnis 2020	Ergebnis 2021
1	2	3	4
	1. Anlagevermögen	482.685,48	463.607,89
02-09	1.2 Sachanlagen	482.685,48	463.607,89
02	1.2.1 Unbebaute Grundstücke und grundstücksgleiche Rechte	43.820,56	43.820,56
021	1.2.1.1 Grünflächen	34.208,17	34.208,17
022	1.2.1.2 Ackerland	7.412,89	7.412,89
029	1.2.1.4 Sonstige unbebaute Grundstücke	2.199,50	2.199,50
03	1.2.2 Bebaute Grundstücke und grundstücksgleiche Rechte	53.002,39	55.783,67
033	1.2.2.2 Schulen	0,00	4.170,41
034	1.2.2.4 Sonstige Dienst-, Geschäfts- und Betriebsgebäude	53.002,39	51.613,26
04	1.2.3 Infrastrukturvermögen	377.204,25	357.147,66
041	1.2.3.1 Grund und Boden des Infrastrukturvermögens	118.214,76	118.214,76
044	1.2.3.4 Entwässerungs- und Abwasserbeseitigungsanlagen	184.447,02	173.699,59
045	1.2.3.5 Straßennetz mit Wegen, Plätzen und Verkehrslenkungsanlagen	74.096,57	64.801,33
046	1.2.3.6 Sonstige Bauten des Infrastrukturvermögens	445,90	431,98
07	1.2.6. Maschinen und technische Anlagen, Fahrzeuge	5.399,02	4.421,58
08	1.2.7 Betriebs- und Geschäftsausstattung	3.259,26	2.434,42
	2. Umlaufvermögen	1.201.342,65	1.250.460,40
	2.2 Forderungen und sonstige Vermögensgegenstände	39.823,87	23.223,65
161	2.2.1 Öffentlich-rechtliche Forderungen aus Dienstleistungen	886,00	1.170,37
169	2.2.2 Sonstige öffentlich-rechtliche Forderungen	36.566,57	21.919,41
171	2.2.3 Privatrechtliche Forderungen aus Dienstleistungen	2.366,17	0,00
178	2.2.5 Sonstige Vermögensgegenstände	5,13	133,87
18	2.4 Liquide Mittel	1.161.518,78	1.227.236,75
185	davon: Forderungen aus dem Zahlungsverkehr ggü. dem Amt	1.161.518,78	1.227.236,75
19	3. Aktive Rechnungsabgrenzung	20.282,45	17.994,81
	Summe AKTIVA	1.704.310,58	1.732.063,10

Bilanz 2021

Gemeinde: 06 Rade bei Rendsburg

Passiva (in EUR)

Position	Bezeichnung	Ergebnis 2020	Ergebnis 2021
1	2	3	4
20	1. Eigenkapital	1.533.047,33	1.566.405,97
201	1.1 Allgemeine Rücklage	909.208,76	909.208,76
203	1.3 Ergebnisrücklage	486.420,41	623.838,57
205	1.5 Jahresüberschuss/Jahresfehlbetrag	137.418,16	33.358,64
	1.6 Nicht durch Eigenkapital gedeckter Fehlbetrag	0,00	0,00
23	2. Sonderposten	113.873,63	105.136,18
232	2.2 aufzulösende Zuweisungen	80.826,90	73.971,65
233	2.3 für Beiträge	33.046,73	31.164,53
2331	2.3.1 aufzulösende Beiträge	33.046,73	31.164,53
25, 26, 27, 28	3. Rückstellungen	47.971,77	50.000,00
261	3.4 Rückstellungen für später entstehende Kosten	47.971,77	50.000,00
3	4. Verbindlichkeiten	9.417,85	10.520,95
36	4.6 Verbindlichkeiten aus Transferleistungen	5.995,45	0,00
37	4.7 Sonstige Verbindlichkeiten	3.422,40	10.520,95
	Summe PASSIVA	1.704.310,58	1.732.063,10

Nachrichtlich:

1. Summe der übertragenen Ermächtigungen für Aufwendungen nach § 23 Abs. 1 GemHVO-Doppik: 0 TEUR.
2. Summe der übertragenen Ermächtigungen für Auszahlungen für Investitionen und Investitionsförderungsmaßnahmen nach § 23 Abs. 2 GemHVO-Doppik: 0 TEUR.
3. Summe der von der Gemeinde übernommenen Bürgschaften (Wert zum Bilanzstichtag): 0 EUR.

*** Ende der Liste "Bilanz" ***