

**Jahresabschluss**  
**der**  
**Gemeinde**  
**Schülldorf**  
**zum 31.12.2023**

---



## Inhaltsverzeichnis

<b>Jahresabschluss-Bestandteile nach § 44 GemHVO-Doppik</b>	<b>Seite</b>
Bilanz	3 - 7
Ergebnisrechnung	8 - 11
Finanzrechnung	12 - 16
Teilergebnisrechnung	17 - 61
Teilfinanzrechnung	62 - 106
Anlagenspiegel	107 - 108
Sonderpostenspiegel	109
Anhang	110 - 119
Lagebericht	120 - 146

# Bilanz 2023

Gemeinde: 03 Schülldorf

## Aktiva (in EUR)

Position	Bezeichnung	Ergebnis 2022	Ergebnis 2023
1	2	3	4
	<b>1. Anlagevermögen</b>	<b>4.239.207,21</b>	<b>4.121.692,55</b>
01	1.1 Immaterielle Vermögensgegenstände	0,00	0,00
02-09	1.2 Sachanlagen	3.329.965,15	3.212.450,49
02	1.2.1 Unbebaute Grundstücke und grundstücksgleiche Rechte	157.241,80	157.241,80
021	1.2.1.1 Grünflächen <i>0210000 Grünflächen</i>	68.807,78 <i>68.807,78</i>	68.807,78 <i>68.807,78</i>
022	1.2.1.2 Ackerland <i>0220000 Ackerland</i>	4.589,69 <i>4.589,69</i>	4.589,69 <i>4.589,69</i>
023	1.2.1.3 Wald, Forsten <i>0230000 Wald, Forst</i>	7.354,55 <i>7.354,55</i>	7.354,55 <i>7.354,55</i>
029	1.2.1.4 Sonstige unbebaute Grundstücke <i>0290000 Sonstige unbebaute Grundstücke</i>	76.489,78 <i>76.489,78</i>	76.489,78 <i>76.489,78</i>
03	1.2 Bebaute Grundstücke und grundstücksgleiche Rechte	440.859,46	454.150,51
032	1.2.2.1 Kinder- und Jugendeinrichtungen <i>0322000 Gebäude, Aufbauten und Betriebsvorrichtungen bei Kinder-/Jugendeinrichtungen</i>	376.910,87 <i>376.910,87</i>	388.468,63 <i>388.468,63</i>
033	1.2.2.2 Schulen <i>0332000 Gebäude, Aufbauten und Betriebsvorrichtungen bei Schulen</i>	0,00 <i>0,00</i>	2.984,11 <i>2.984,11</i>
031	1.2.2.3 Wohnbauten	0,00	0,00
034	1.2.2.4 Sonstige Dienst-, Geschäfts- und Betriebsgebäude <i>0341000 Grund und Boden mit sonstigen Dienst-,Geschäfts und Betriebsgebäuden</i> <i>0342000 Gebäude, Aufbauten und Betriebsvorrichtungen bei sonstigen Dienst-,Geschäfts- und Betriebsgebäuden</i>	63.948,59 <i>14.540,35</i> <i>49.408,24</i>	62.697,77 <i>14.540,35</i> <i>48.157,42</i>
04	1.2.3 Infrastrukturvermögen	2.657.626,60	2.524.328,58
041	1.2.3.1 Grund und Boden des Infrastrukturvermögens <i>0410000 Grund und Boden des Infrastrukturvermögens</i>	487.586,07 <i>487.586,07</i>	487.586,07 <i>487.586,07</i>
042	1.2.3.2 Brücken und Tunnel <i>0420000 Brücken und Tunnel</i>	326.758,08 <i>326.758,08</i>	321.967,82 <i>321.967,82</i>
043	1.2.3.3 Gleisanlagen mit Streckenausrüstung und Sicherheitsanlagen <i>0430000 Gleisanlagen mit -Streckenausrüstung und Sicherheitanlagen</i>	150.739,06 <i>150.739,06</i>	142.084,19 <i>142.084,19</i>
044	1.2.3.4 Entwässerungs- und Abwasserbeseitigungsanlagen <i>0440000 Entwässerungs- und Abwasserbeseitigungsanlagen</i>	299.243,44 <i>299.243,44</i>	289.886,06 <i>289.886,06</i>
045	1.2.3.5 Straßennetz mit Wegen, Plätzen und Verkehrslenkungsanlagen <i>0450000 Straßennetz mit Wegen, Plätzen und Verkehrslenkungsanlagen</i>	1.388.542,97 <i>1.388.542,97</i>	1.278.269,23 <i>1.278.269,23</i>
046	1.2.3.6 Sonstige Bauten des Infrastrukturvermögens <i>0460000 Sonstige Bauten des Infrastrukturvermögens</i>	4.756,98 <i>4.756,98</i>	4.535,21 <i>4.535,21</i>
05	1.2.4 Bauten auf fremdem Grund und Boden	0,00	0,00
06	1.2.5 Kunstgegenstände, Kulturdenkmäler	0,00	0,00
07	1.2.6 Maschinen und technische Anlagen, Fahrzeuge <i>0700000 Maschinen und technische Anlagen, Fahrzeuge</i> <i>0791010 Sammelposten MTA</i>	64.219,60 <i>46.880,26</i> <i>17.339,34</i>	61.550,21 <i>49.173,52</i> <i>12.376,69</i>
08	1.2.7 Betriebs- und Geschäftsausstattung <i>0800000 Betriebs- und Geschäftsausstattung</i> <i>0891010 Sammelposten BGA</i>	10.017,69 <i>4.888,96</i> <i>5.128,73</i>	15.179,39 <i>11.361,40</i> <i>3.817,99</i>
09	1.2.8 Geleistete Anzahlungen, Anlagen im Bau	0,00	0,00
	1.3 Finanzanlagen	909.242,06	909.242,06

# Bilanz 2023

Gemeinde: 03 Schülldorf

## Aktiva (in EUR)

Position	Bezeichnung	Ergebnis 2022	Ergebnis 2023
1	2	3	4
10	1.3.1 Anteile an verbundenen Unternehmen	0,00	0,00
11	1.3.2 Beteiligungen	909.242,06	909.242,06
	<i>1111000 Beteiligungen</i>	<i>100,00</i>	<i>100,00</i>
	<i>1113000 Nichtbörsennotierte Aktien</i>	<i>907.142,06</i>	<i>907.142,06</i>
	<i>1114000 Sonstige Anteilsrechte</i>	<i>2.000,00</i>	<i>2.000,00</i>
12	1.3.3 Sondervermögen	0,00	0,00
13	1.3.4 Ausleihungen	0,00	0,00
13-	1.3.4.1 Ausleihungen an verbundene Unternehmen, Beteiligungen, Sondervermögen	0,00	0,00
13-	1.3.4.2 Sonstige Ausleihungen	0,00	0,00
14-	1.3.5 Wertpapiere des Anlagevermögens	0,00	0,00
	<b>2. Umlaufvermögen</b>	<b>232.895,48</b>	<b>267.623,18</b>
15	2.1 Vorräte	0,00	0,00
151,152,153	2.1.1 Roh-, Hilfs- und Betriebsstoffe	0,00	0,00
1551, 156	2.1.2 unfertige Erzeugnisse, unfertige Leistungen	0,00	0,00
1552,154	2.1.3 fertige Erzeugnisse und Waren	0,00	0,00
157,158,159	2.1.4 Geleistete Anzahlungen und sonstige Vorräte	0,00	0,00
	2.2 Forderungen und sonstige Vermögensgegenstände	63.045,20	27.760,61
161	2.2.1 Öffentlich-rechtliche Forderungen aus Dienstleistungen	6.725,00	1.078,00
	<i>1611123 Forderungen aus Sonderposten</i>	<i>6.250,00</i>	<i>0,00</i>
	<i>1611645 Forderungen aus sonstigen ordentlichen Erträgen</i>	<i>475,00</i>	<i>1.078,00</i>
169	2.2.2 Sonstige öffentlich-rechtliche Forderungen	10.008,40	13.030,51
	<i>1691601 Forderungen aus Grundsteuer A</i>	<i>33,07</i>	<i>181,00</i>
	<i>1691602 Forderungen aus Grundsteuer B</i>	<i>511,83</i>	<i>997,51</i>
	<i>1691603 Forderungen aus Gewerbesteuer</i>	<i>9.300,00</i>	<i>11.646,00</i>
	<i>1691607 Forderungen aus der Hundesteuer</i>	<i>163,50</i>	<i>206,00</i>
171	2.2.3 Privatrechtliche Forderungen aus Dienstleistungen	8.718,00	0,00
	<i>1711400 Forderungen aus Mieten und Pachten</i>	<i>8.718,00</i>	<i>0,00</i>
179	2.2.4 Sonstige Privatrechtliche Forderungen	4.750,00	5.105,00
	<i>1791000 sonstige privatrechtliche Forderungen</i>	<i>4.750,00</i>	<i>5.105,00</i>
178	2.2.5 Sonstige Vermögensgegenstände	32.843,80	8.547,10
	<i>1781252 Forderungen aus Überzahlungen bei Aufwendungen für Sach- und Dienstleistungen</i>	<i>0,00</i>	<i>2.320,52</i>
	<i>1781253 Forderungen aus Überzahlungen bei Transferaufwendungen</i>	<i>0,00</i>	<i>6.226,58</i>
	<i>1781740 Forderungen aus Vorjahresabgrenzung aus Steuern und ähnliche Abgaben</i>	<i>15.472,00</i>	<i>0,00</i>
	<i>1781744 Forderungen aus Vorjahresabgrenzung aus privatrechtlichen Leistungsentgelten, Kostenerstattungen und Kostenumlagen</i>	<i>17.371,80</i>	<i>0,00</i>
14	2.3 Wertpapiere des Umlaufvermögens	0,00	0,00
18	2.4 Liquide Mittel	169.850,28	239.862,57
	<i>1850010 Forderungen aus der Einheitskasse gegenüber GKZ 10 - Amt Eiderkanal</i>	<i>169.850,28</i>	<i>239.862,57</i>
185	davon: Forderungen aus dem Zahlungsverkehr ggü. dem Amt	169.850,28	239.862,57
19	<b>3. Aktive Rechnungsabgrenzung</b>	<b>33.997,81</b>	<b>29.150,79</b>
	<i>1911530 RAP aus Aufwendungen für Sach- und Dienstleistungen</i>	<i>597,92</i>	<i>392,92</i>
	<i>1911550 RAP aus sonstigen ordentlichen Aufwendungen aus laufender Verwaltungstätigkeit</i>	<i>850,56</i>	<i>860,71</i>
	<i>1991001 Geleistete Zuschüsse</i>	<i>32.549,33</i>	<i>27.897,16</i>
	<b>4. Nicht durch Eigenkapital gedeckter Fehlbetrag</b>	<b>0,00</b>	<b>0,00</b>

# Bilanz 2023

Gemeinde: 03 Schülldorf

## Aktiva (in EUR)

Position	Bezeichnung	Ergebnis 2022	Ergebnis 2023
1	2	3	4
	Summe AKTIVA	4.506.100,50	4.418.466,52

# Bilanz 2023

Gemeinde: 03 Schülldorf

## Passiva (in EUR)

Position	Bezeichnung	Ergebnis 2022	Ergebnis 2023
1	2	3	4
<b>20</b>	<b>1. Eigenkapital</b>	<b>3.525.376,73</b>	<b>3.525.272,75</b>
201	1.1 Allgemeine Rücklage <i>2010000 Allgemeine Rücklage</i>	3.311.129,67 <i>3.311.129,67</i>	3.311.129,67 <i>3.311.129,67</i>
202	1.2 Sonderrücklage	0,00	0,00
203	1.3 Ergebnisrücklage <i>2030000 Ergebnisrücklage</i>	278.609,69 <i>278.609,69</i>	214.247,06 <i>214.247,06</i>
204	1.4 Vorgetragener Jahresfehlbetrag	0,00	0,00
205	1.5 Jahresüberschuss/Jahresfehlbetrag	-64.362,63	-103,98
	1.6 Nicht durch Eigenkapital gedeckter Fehlbetrag	0,00	0,00
<b>23</b>	<b>2. Sonderposten</b>	<b>702.218,55</b>	<b>680.502,25</b>
231	2.1 aufzulösende Zuschüsse <i>2317000 Aufzulösende Zuschüsse private Unternehmen</i> <i>2318000 Aufzulösende Zuschüsse übrige Bereiche</i>	164.393,57 <i>114.659,61</i> <i>49.733,96</i>	166.332,16 <i>108.028,44</i> <i>58.303,72</i>
232	2.2 aufzulösende Zuweisungen <i>2320000 Aufzulösende Zuweisungen</i> <i>2321000 aufzulösende Zuweisungen (Land)</i> <i>2322000 Aufzulösende Zuweisungen Gemeinden (GV)</i>	430.711,48 <i>14.825,22</i> <i>380.619,74</i> <i>35.266,52</i>	418.727,90 <i>16.842,48</i> <i>368.341,84</i> <i>33.543,58</i>
233	2.3 für Beiträge	107.113,50	95.442,19
2331	2.3.1 aufzulösende Beiträge <i>2331000 Aufzulösende Beiträge</i>	107.113,50 <i>107.113,50</i>	95.442,19 <i>95.442,19</i>
2332	2.3.2 nicht aufzulösende Beiträge	0,00	0,00
234	2.4 Gebührenaussgleich	0,00	0,00
235	2.5 Treuhandvermögen	0,00	0,00
236	2.6 Dauergrabpflege	0,00	0,00
239	2.7 Sonstige Sonderposten	0,00	0,00
<b>25, 26, 27, 28</b>	<b>3. Rückstellungen</b>	<b>0,00</b>	<b>0,00</b>
2511	3.1 Pensionsrückstellungen	0,00	0,00
2512	3.2 Beihilferückstellungen	0,00	0,00
281	3.3 Altersteilzeitrückstellungen	0,00	0,00
261	3.4 Rückstellungen für später entstehende Kosten	0,00	0,00
262	3.5 Altlastenrückstellungen	0,00	0,00
282-	3.6 Steuerrückstellungen	0,00	0,00
283	3.7 Verfahrensrückstellungen	0,00	0,00
284	3.8 Finanzausgleichsrückstellung	0,00	0,00
27	3.9 Instandhaltungsrückstellungen	0,00	0,00
285	3.10 Rückstellungen für Verbindlichkeiten für im Haushaltsjahr empfangene Lieferungen und Leistungen, für die keine Rechnung vorliegt und der Rechnungsbetrag nicht bekannt ist	0,00	0,00
289	3.11 Sonstige andere Rückstellungen	0,00	0,00
<b>3</b>	<b>4. Verbindlichkeiten</b>	<b>278.505,22</b>	<b>212.691,52</b>
30-	4.1 Anleihen	0,00	0,00
32	4.2 Verbindlichkeiten aus Krediten für Investitionen	191.085,30	182.493,30
32-	4.2.1 von verbundenen Unternehmen, Beteiligungen, Sondervermögen	0,00	0,00
32-	4.2.2 vom öffentlichen Bereich	0,00	0,00
32-	4.2.3 vom privaten Kreditmarkt	191.085,30	182.493,30

# Bilanz 2023

Gemeinde: 03 Schülldorf

## Passiva (in EUR)

Position	Bezeichnung	Ergebnis 2022	Ergebnis 2023
1	2	3	4
	<i>3217350 Verbindlichkeiten aus Krediten/Investitionen Kreditinstitute Laufzeit (mehr als 5 Jahre) Ordentliche Tilgung</i>	<i>191.085,30</i>	<i>182.493,30</i>
33	4.3 Verbindlichkeiten aus Kassenkrediten	0,00	0,00
34	4.4 Verbindlichkeiten aus Vorgängen, die Kreditaufnahmen wirtschaftlich gleichkommen	0,00	0,00
35	4.5 Verbindlichkeiten aus Lieferungen und Leistungen	0,00	10.160,95
	<i>3511107 Verbindlichkeiten aus Maschinen und technische Anlagen, Fahrzeuge</i>	<i>0,00</i>	<i>9.877,00</i>
	<i>3511252 Verbindlichkeiten bei Aufwendungen für Sach- und Dienstleistungen</i>	<i>0,00</i>	<i>223,95</i>
	<i>3511254 Verbindlichkeiten bei sonstigen ordentlichen Aufwendungen aus laufender Verwaltungstätigkeit</i>	<i>0,00</i>	<i>60,00</i>
36	4.6 Verbindlichkeiten aus Transferleistungen	0,00	0,00
37	4.7 Sonstige Verbindlichkeiten	87.419,92	20.037,27
	<i>3791552 Verbindlichkeiten aus der Vorjahresabgrenzung aus Aufwendungen für Sach- und Dienstleistungen</i>	<i>80.318,97</i>	<i>0,00</i>
	<i>3791553 Verbindlichkeiten aus der Vorjahresabgrenzung aus Transferaufwendungen</i>	<i>6.299,83</i>	<i>0,00</i>
	<i>3791554 Verbindlichkeiten aus der Vorjahresabgrenzung aus sonstigen ordentlichen Aufwendungen aus laufender Verwaltungstätigkeit</i>	<i>771,12</i>	<i>0,00</i>
	<i>3791607 negative Forderungen aus Hundesteuer</i>	<i>30,00</i>	<i>0,00</i>
	<i>3791614 negative Forderungen aus sonstigen steuerähnlichen Erträgen</i>	<i>0,00</i>	<i>545,00</i>
	<i>3791644 negative Forderungen aus Erträge aus Kostenerstattungen, Kostenumlagen</i>	<i>0,00</i>	<i>17.091,00</i>
	<i>3791645 negative Forderungen aus sonstigen ordentlichen Erträgen</i>	<i>0,00</i>	<i>2.401,27</i>
39	5. Passive Rechnungsabgrenzung	0,00	0,00
	<b>Summe PASSIVA</b>	<b>4.506.100,50</b>	<b>4.418.466,52</b>

### Nachrichtlich:

1. Summe der übertragenen Ermächtigungen für Aufwendungen nach § 23 Abs. 1 GemHVO-Doppik: 0 TEUR.
2. Summe der übertragenen Ermächtigungen für Auszahlungen für Investitionen und Investitionsförderungsmaßnahmen nach § 23 Abs. 2 GemHVO-Doppik: 0 TEUR.
3. Summe der von der Gemeinde übernommenen Bürgschaften (Wert zum Bilanzstichtag): 0 EUR.

\*\*\* Ende der Liste "Bilanz" \*\*\*

# Ergebnisrechnung 2023

Gemeinde: 03 Schülldorf

Ertrags- und Aufwandsarten			Ergebnis des Vorjahres	Fortgeschriebener Ansatz des Haushaltsjahres	Ist-Ergebnis des Haushaltsjahres	Vergleich Ansatz / Ist (Spalte 5 / Spalte 6)	übertragene Ermächtigungen
			2022	2023	2023	2023	2024
			in EUR	in EUR	in EUR	in EUR	in EUR
1	2	3	4	5	6	7	8
40	1	Steuern und ähnliche Abgaben	743.863,01	735.600,00	687.543,18	-48.056,82	----
		<i>4011000 Grundsteuer A</i>	<i>14.671,26</i>	<i>14.600,00</i>	<i>14.656,72</i>	<i>56,72</i>	----
		<i>4012000 Grundsteuer B</i>	<i>80.149,00</i>	<i>79.900,00</i>	<i>81.701,46</i>	<i>1.801,46</i>	----
		<i>4013000 Gewerbesteuer</i>	<i>138.871,00</i>	<i>116.800,00</i>	<i>73.757,00</i>	<i>-43.043,00</i>	----
		<i>4021000 Gemeindeanteil an der Einkommensteuer</i>	<i>455.876,00</i>	<i>470.000,00</i>	<i>463.465,00</i>	<i>-6.535,00</i>	----
		<i>4022000 Gemeindeanteil an der Umsatzsteuer</i>	<i>5.354,00</i>	<i>5.600,00</i>	<i>5.651,00</i>	<i>51,00</i>	----
		<i>4032000 Hundesteuer</i>	<i>2.477,75</i>	<i>2.100,00</i>	<i>2.628,00</i>	<i>528,00</i>	----
		<i>4051000 Leistungen nach dem Familienleistungsausgleich</i>	<i>46.464,00</i>	<i>46.600,00</i>	<i>45.684,00</i>	<i>-916,00</i>	----
41	2	+ Zuwendungen und allgemeine Umlagen	455.856,99	396.600,00	444.658,22	48.058,22	----
		<i>4111000 Schlüsselzuweisungen</i>	<i>422.280,00</i>	<i>381.000,00</i>	<i>414.372,00</i>	<i>33.372,00</i>	----
		<i>4131000 Allgemeine Zuweisungen Land</i>	<i>9.606,64</i>	<i>0,00</i>	<i>3.785,60</i>	<i>3.785,60</i>	----
		<i>4147000 Zuweisungen und Zuschüsse für lfd. Zwecke private Unternehmen</i>	<i>0,00</i>	<i>0,00</i>	<i>350,00</i>	<i>350,00</i>	----
		<i>4148000 Zuweisungen und Zuschüsse für lfd. Zwecke übrige Bereiche</i>	<i>0,00</i>	<i>0,00</i>	<i>2.023,00</i>	<i>2.023,00</i>	----
		<i>4161000 Erträge aus der Auflösung von Sonderposten aus Zuschüssen</i>	<i>9.570,47</i>	<i>0,00</i>	<i>9.683,73</i>	<i>9.683,73</i>	----
		<i>4162000 Erträge aus der Auflösung von Sonderposten aus Zuweisungen</i>	<i>14.399,88</i>	<i>15.600,00</i>	<i>14.443,89</i>	<i>-1.156,11</i>	----
42	3	+ sonstige Transfererträge	0,00	0,00	0,00	0,00	----
43	4	+ öffentlich-rechtliche Leistungsentgelte	11.671,31	400,00	12.172,16	11.772,16	----
		<i>4321000 Benutzungsgebühren und ähnliche Entgelte</i>	<i>0,00</i>	<i>400,00</i>	<i>500,85</i>	<i>100,85</i>	----
		<i>4371000 Erträge aus der Auflösung von Sonderposten für Beiträge</i>	<i>11.671,31</i>	<i>0,00</i>	<i>11.671,31</i>	<i>11.671,31</i>	----
441	5	+ privatrechtliche Leistungsentgelte	22.910,00	15.300,00	16.412,28	1.112,28	----
442							
446		<i>4411000 Mieten und Pachten</i>	<i>22.910,00</i>	<i>15.300,00</i>	<i>16.412,28</i>	<i>1.112,28</i>	----
448	6	+ Kostenerstattungen und Kostenumlagen	206.481,29	314.700,00	247.744,07	-66.955,93	----
		<i>4481000 Erträge aus Kostenerstattungen, Kostenumlagen Land</i>	<i>646,90</i>	<i>0,00</i>	<i>548,58</i>	<i>548,58</i>	----
		<i>4482000 Erträge aus Kostenerstattungen, Kostenumlagen Gemeinden (GV)</i>	<i>197.571,00</i>	<i>194.500,00</i>	<i>213.604,35</i>	<i>19.104,35</i>	----
		<i>4487000 Erträge aus Kostenerstattungen, Kostenumlagen private Unternehmen</i>	<i>0,00</i>	<i>0,00</i>	<i>1.200,00</i>	<i>1.200,00</i>	----
		<i>4488000 Erträge aus Kostenerstattungen, Kostenumlagen übrige Bereiche</i>	<i>1.229,50</i>	<i>200,00</i>	<i>3.959,16</i>	<i>3.759,16</i>	----
		<i>4488100 Erstattung von Personal- und Sachkosten</i>	<i>5.671,54</i>	<i>120.000,00</i>	<i>28.431,98</i>	<i>-91.568,02</i>	----
		<i>4488200 Kostenerstattungen von Gemeinden</i>	<i>1.362,35</i>	<i>0,00</i>	<i>0,00</i>	<i>0,00</i>	----
45	7	+ sonstige Erträge	31.142,93	27.100,00	24.845,15	-2.254,85	----
		<i>4511000 Konzessionsabgaben</i>	<i>19.902,55</i>	<i>22.000,00</i>	<i>18.659,21</i>	<i>-3.340,79</i>	----
		<i>4511100 Konzessionsabgabe von den Stadtwerken</i>	<i>8.321,31</i>	<i>5.000,00</i>	<i>7.228,76</i>	<i>2.228,76</i>	----
		<i>4541000 Erträge aus der Veräußerung von Grundstücken und Gebäuden</i>	<i>145,07</i>	<i>0,00</i>	<i>0,00</i>	<i>0,00</i>	----



# Ergebnisrechnung 2023

Gemeinde: 03 Schülldorf

Ertrags- und Aufwandsarten			Ergebnis des Vorjahres	Fortgeschriebener Ansatz des Haushaltsjahres	Ist-Ergebnis des Haushaltsjahres	Vergleich Ansatz / Ist (Spalte 5 / Spalte 6)	übertragene Ermächtigungen
			2022	2023	2023	2023	2024
			in EUR	in EUR	in EUR	in EUR	in EUR
1	2	3	4	5	6	7	8
		4542000 Erträge a.d.Veräußerung v. bewegl. Sachen d. Anlagev. oberhalb der Wertg. i.H.v.1.000 €	350,00	0,00	0,00	0,00	----
		4543000 Erträge a.d.Veräußerung v.bewegl. Sachen d. Anlagev. zw. 150 € und 1.000 €	450,00	0,00	0,00	0,00	----
		4562000 Saumniszuschläge	1.974,00	100,00	-1.042,82	-1.142,82	----
471	8	+ aktivierte Eigenleistungen	0,00	0,00	0,00	0,00	----
472	9	+/- Bestandsveränderungen	0,00	0,00	0,00	0,00	----
	10	= Erträge	1.471.925,53	1.489.700,00	1.433.375,06	-56.324,94	----
50	11	Personalaufwendungen	22.675,44	32.700,00	21.457,89	-11.242,11	0,00
		5019000 Sonstige Beschäftigte	21.502,20	30.800,00	20.052,93	-10.747,07	0,00
		5041000 Beihilfen und Unterstützungsleistungen und dgl. für Beschäftigte	1.173,24	1.900,00	1.404,96	-495,04	0,00
51	12	+ Versorgungsaufwendungen	0,00	0,00	0,00	0,00	0,00
52	13	+ Aufwendungen für Sach- und Dienstleistungen	263.856,41	299.200,00	132.630,21	-166.569,79	0,00
		5211000 Unterhaltung der Grundstücke und baulichen Anlagen	2.844,59	60.900,00	6.482,14	-54.417,86	0,00
		5221000 Unterhaltung des sonstigen unbeweglichen Vermögens	208.238,05	164.200,00	52.810,76	-111.389,24	0,00
		5221100 Unterhaltung der Straßenbeleuchtung	5.865,56	11.000,00	15.079,16	4.079,16	0,00
		5221200 Unterhaltung Aktion saubere Gemeinde	414,05	300,00	0,00	-300,00	0,00
		5241000 Bewirtschaftung der Grundstücke, baulichen Anlagen u.s.w.	16.727,23	21.700,00	23.906,80	2.206,80	0,00
		5241100 Winterdienstkosten	6.996,45	8.500,00	4.161,43	-4.338,57	0,00
		5251000 Haltung von Fahrzeugen	6.779,24	7.700,00	6.582,58	-1.117,42	0,00
		5261000 Dienst- und Schutzkleidung, persönliche Ausrüstungsgegenstände	3.154,29	3.000,00	6.574,57	3.574,57	0,00
		5262000 Aus- und Fortbildung, Umschulung	95,20	3.000,00	557,72	-2.442,28	0,00
		5271000 Besondere Verwaltungs- und Betriebsaufwendungen	7.341,32	11.500,00	12.461,77	961,77	0,00
		5271100 Softwarepflege	360,57	500,00	819,63	319,63	0,00
		5271110 Material für "Löschkids"	62,95	1.000,00	644,29	-355,71	0,00
		5291000 Aufwendungen für besondere Dienstleistungen	4.976,91	4.900,00	2.549,36	-2.350,64	0,00
		5291100 Aufwendungen für den Jahrmarkt	0,00	1.000,00	0,00	-1.000,00	0,00
57	14	+ bilanzielle Abschreibungen	172.289,17	166.600,00	186.253,66	19.653,66	0,00
		5711030 Abschreibung auf Gebäude	9.294,15	8.800,00	10.279,95	1.479,95	0,00
		5711040 Abschreibung auf Infrastrukturvermögen	133.298,02	134.500,00	133.298,02	-1.201,98	0,00
		5711070 Abschreibung auf Maschinen und Fahrzeuge	21.118,65	18.400,00	19.358,54	958,54	0,00
		5711080 Abschreibungen auf Betriebs- und Geschäftsausstattungen	3.926,18	2.900,00	3.696,98	796,98	0,00
		5731202 Abschreibungen auf Forderungen aus Sonderposten	0,00	0,00	6.250,00	6.250,00	0,00
		5731640 Abschreibungen auf Forderungen aus Mieten und Pachten	0,00	0,00	8.718,00	8.718,00	0,00
		5741000 Abschreibungen auf geleistete Zuwendungen	4.652,17	2.000,00	4.652,17	2.652,17	0,00
53	15	+ Transferaufwendungen	972.387,48	1.000.700,00	1.035.225,31	34.525,31	0,00
		5312000 Zuweisungen und Zuschüsse für lfd. Zwecke Gemeinden (GV)	44.452,43	126.600,00	164.656,73	38.056,73	0,00

# Ergebnisrechnung 2023

Gemeinde: 03 Schülldorf

Ertrags- und Aufwandsarten			Ergebnis des Vorjahres	Fortgeschriebener Ansatz des Haushaltsjahres	Ist-Ergebnis des Haushaltsjahres	Vergleich Ansatz / Ist (Spalte 5 / Spalte 6)	übertragene Ermächtigungen
			2022	2023	2023	2023	2024
			in EUR	in EUR	in EUR	in EUR	in EUR
1	2	3	4	5	6	7	8
		5312100 Zuweisungen und Zuschüsse für lfd. Zwecke Gemeinden (GV)	0,00	6.300,00	3.848,92	-2.451,08	0,00
		5313000 Zuweisungen und Zuschüsse für lfd. Zwecke Zweckverbände	176.656,71	163.200,00	165.705,42	2.505,42	0,00
		5318000 Zuweisungen und Zuschüsse für lfd. Zwecke übrige Bereiche	470,00	187.100,00	181.578,37	-5.521,63	0,00
		5318100 Zuschüsse	269.257,31	1.300,00	417,43	-882,57	0,00
		5318200 Zuschüsse	3.861,00	5.800,00	3.630,00	-2.170,00	0,00
		5341000 Gewerbesteuerumlage	15.033,00	9.100,00	6.223,00	-2.877,00	0,00
		5372000 Allgemeine Umlagen an Gemeinden (GV)	294.228,00	319.300,00	328.968,00	9.668,00	0,00
		5372100 Amtsumlage	168.429,03	182.000,00	180.197,44	-1.802,56	0,00
54	16	+ sonstige Aufwendungen	137.615,84	262.400,00	88.743,96	-173.656,04	0,00
		5411000 Sonstige Personal- und Versorgungsaufwendungen	0,00	300,00	0,00	-300,00	0,00
		5421000 Inanspruchnahme von Rechten und Dienstenaufwendungen für ehrenamtliche und sonstige Tätigkeiten	16.219,12	18.200,00	16.226,39	-1.973,61	0,00
		5421100 Sitzungsgeld	1.984,00	3.200,00	2.832,83	-367,17	0,00
		5429000 Inanspruchnahme von Rechten und Dienstenaufwendungen	1.114,56	14.100,00	9.994,34	-4.105,66	0,00
		5431000 Geschäftsaufwendungen	1.285,55	3.200,00	2.072,36	-1.127,64	0,00
		5431200 Post- und Fernmeldegebühren	2.697,49	2.100,00	1.248,09	-851,91	0,00
		5431500 Sachverständigen-, Gerichts- und ähnliche Kosten	3.279,84	10.600,00	3.886,10	-6.713,90	0,00
		5431510 Gutachten Umgebungslärmrichtlinie	3.986,50	120.000,00	37.722,03	-82.277,97	0,00
		5441000 Steuern, Versicherungen, Schadensfälle	1.082,82	1.300,00	1.124,09	-175,91	0,00
		5441100 Umlage an die Feuerwehrnfallkasse	1.700,63	2.400,00	1.740,66	-659,34	0,00
		5452000 Erstattungen von Aufwendungen von Dritten aus lfd. Verw. Tätigkeit Gemeinden (GV)	104.257,52	87.000,00	11.897,07	-75.102,93	0,00
		5911000 Außerordentliche Aufwendungen	7,81	0,00	0,00	0,00	0,00
	17	= Aufwendungen (= Zeilen 11 bis 16)	1.568.824,34	1.761.600,00	1.464.311,03	-297.288,97	0,00
	18	= Ergebnis der laufenden Verwaltungstätigkeit (= Zeilen 10 / 17)	-96.898,81	-271.900,00	-30.935,97	240.964,03	0,00
46	19	+ Finanzerträge	33.027,32	26.000,00	33.309,83	7.309,83	----
		4651000 Gewinnanteile aus verbundenen Unternehmen und Beteiligungen	33.027,32	26.000,00	33.309,83	7.309,83	----
55	20	- Zinsen und sonstige Finanzaufwendungen	491,14	700,00	2.477,84	1.777,84	0,00
		5517000 Zinsaufwendungen an Kreditinstitute	491,14	600,00	469,66	-130,34	0,00
		5592000 Verzinsung von Steuernachforderungen	0,00	100,00	2.008,18	1.908,18	0,00
	21	= Finanzergebnis (= Zeilen 19 und 20)	32.536,18	25.300,00	30.831,99	5.531,99	0,00
	22	= Jahresergebnis (= Zeilen 18 und 21)	-64.362,63	-246.600,00	-103,98	246.496,02	0,00
		<b>Nachrichtlich:</b>					
		Erträge und Aufwendungen aus internen Leistungsbeziehungen					
	48	+ Erträge aus internen Leistungsbeziehungen	0,00	0,00	0,00	0,00	----
	58	- Aufwendungen aus internen Leistungsbeziehungen	0,00	0,00	0,00	0,00	----

# Ergebnisrechnung 2023

Gemeinde: 03 Schülldorf

Ertrags- und Aufwandsarten			Ergebnis des Vorjahres	Fortgeschriebener Ansatz des Haushaltsjahres	Ist-Ergebnis des Haushaltsjahres	Vergleich Ansatz / Ist (Spalte 5 / Spalte 6)	übertragene Ermächtigungen
			2022 in EUR	2023 in EUR	2023 in EUR	2023 in EUR	2024 in EUR
1	2	3	4	5	6	7	8
		= Ergebnis aus internen Leistungsbeziehungen	0,00	0,00	0,00	0,00	-----
		<b>Nachrichtlich:</b>					
		Nettoabschreibungsaufwand					
571 +		bilanzielle Abschreibungen auf immaterielle	172.289,17	166.600,00	171.285,66	4.685,66	-----
574		Vermögensgegenstände und Sachanlagen sowie geleistete Zuwendungen					
		<i>5711030 Abschreibung auf Gebäude</i>	<i>9.294,15</i>	<i>8.800,00</i>	<i>10.279,95</i>	<i>1.479,95</i>	-----
		<i>5711040 Abschreibung auf Infrastrukturvermögen</i>	<i>133.298,02</i>	<i>134.500,00</i>	<i>133.298,02</i>	<i>-1.201,98</i>	-----
		<i>5711070 Abschreibung auf Maschinen und Fahrzeuge</i>	<i>21.118,65</i>	<i>18.400,00</i>	<i>19.358,54</i>	<i>958,54</i>	-----
		<i>5711080 Abschreibungen auf Betriebs- und Geschäftsausstattungen</i>	<i>3.926,18</i>	<i>2.900,00</i>	<i>3.696,98</i>	<i>796,98</i>	-----
		<i>5741000 Abschreibungen auf geleistete Zuwendungen</i>	<i>4.652,17</i>	<i>2.000,00</i>	<i>4.652,17</i>	<i>2.652,17</i>	-----
416 +		- Erträge aus der Auflösung von Sonderposten aus Zuschüssen	35.641,66	15.600,00	35.798,93	20.198,93	-----
437		und Zuweisungen sowie für Beiträge					
		<i>4161000 Erträge aus der Auflösung von Sonderposten aus Zuschüssen</i>	<i>9.570,47</i>	<i>0,00</i>	<i>9.683,73</i>	<i>9.683,73</i>	-----
		<i>4162000 Erträge aus der Auflösung von Sonderposten aus Zuweisungen</i>	<i>14.399,88</i>	<i>15.600,00</i>	<i>14.443,89</i>	<i>-1.156,11</i>	-----
		<i>4371000 Erträge aus der Auflösung von Sonderposten für Beiträge</i>	<i>11.671,31</i>	<i>0,00</i>	<i>11.671,31</i>	<i>11.671,31</i>	-----
		= Nettoabschreibungsaufwand	136.647,51	151.000,00	135.486,73	-15.513,27	-----

\*\*\* Ende der Liste "Ergebnisrechnung" \*\*\*

# Finanzrechnung 2023

Gemeinde: 03 Schülldorf

Ein- und Auszahlungsarten			Ergebnis des Vorjahres	Fortgeschriebener Ansatz des Haushaltsjahres	Ist-Ergebnis des Haushaltsjahres	Vergleich Ansatz / Ist (Spalte 5 / Spalte 6)	übertragene Ermächtigungen
			2022	2023	2023	2023	2024
			in EUR	in EUR	in EUR	in EUR	in EUR
1	2	3	4	5	6	7	8
1		+ Steuern und ähnliche Abgaben	735.221,18	735.600,00	700.508,07	-35.091,93	0,00
		6011000 Grundsteuer A	14.658,19	14.600,00	14.508,79	-91,21	0,00
		6012000 Grundsteuer B	79.978,17	79.900,00	81.215,78	1.315,78	0,00
		6013000 Gewerbesteuer	148.216,00	116.800,00	71.411,00	-45.389,00	0,00
		6021000 Gemeindeanteil an der Einkommensteuer	438.018,00	470.000,00	479.482,00	9.482,00	0,00
		6022000 Gemeindeanteil an der Umsatzsteuer	5.354,00	5.600,00	5.651,00	51,00	0,00
		6032000 Hundesteuer	2.532,82	2.100,00	2.555,50	455,50	0,00
		6051000 Leistungen nach dem Familienleistungsausgleich	46.464,00	46.600,00	45.684,00	-916,00	0,00
2		+ Zuwendungen und allgemeine Umlagen	431.886,64	381.000,00	418.507,60	37.507,60	0,00
		6111000 Schlüsselzuweisungen	422.280,00	381.000,00	414.372,00	33.372,00	0,00
		6131000 Sonstige allgemeine Zuweisungen Land	9.606,64	0,00	3.785,60	3.785,60	0,00
		6147000 Zuweisungen und Zuschüsse für laufende Zwecke von privaten Unternehmen	0,00	0,00	350,00	350,00	0,00
3		+ Sonstige Transfereinzahlungen	0,00	0,00	0,00	0,00	0,00
4		+ Öffentlich-rechtliche Leistungsentgelte	0,00	400,00	500,85	100,85	0,00
		6321000 Benutzungsgebühren und ähnliche Entgelte	0,00	400,00	500,85	100,85	0,00
5		+ Privatrechtliche Leistungsentgelte	14.192,00	15.300,00	16.412,28	1.112,28	0,00
		6411000 Mieten und Pachten	14.192,00	15.300,00	16.412,28	1.112,28	0,00
6		+ Kostenerstattungen und Kostenumlagen	201.192,50	314.700,00	281.606,87	-33.093,13	0,00
		6481000 Einzahlungen aus Kostenerstattungen, Kostenumlagen Land	164,45	0,00	1.031,03	1.031,03	0,00
		6482000 Einzahlungen aus Kostenerstattungen, Kostenumlagen Gemeinden (GV)	182.044,00	194.500,00	246.222,35	51.722,35	0,00
		6487000 Einzahlungen aus Kostenerstattungen, Kostenumlagen private Unternehmen	0,00	0,00	600,00	600,00	0,00
		6488000 Sonstige Verwaltungs- und Betriebseinnahmen (Einzahlungen)	2.178,39	200,00	3.959,16	3.759,16	0,00
		6488100 Erstattung von Personal- und Sachkosten	16.805,66	120.000,00	28.431,98	-91.568,02	0,00
		6488200 Kostenerstattungen von Gemeinden	0,00	0,00	1.362,35	1.362,35	0,00
7		+ Sonstige Einzahlungen	24.972,86	27.100,00	26.288,42	-811,58	0,00
		6511000 Konzessionsabgaben	15.152,55	22.000,00	20.705,48	-1.294,52	0,00
		6511100 Konzessionsabgabe von den Stadtwerken	8.321,31	5.000,00	7.228,76	2.228,76	0,00
		6562000 Säumniszuschläge	1.499,00	100,00	-1.645,82	-1.745,82	0,00
8		+ Zinsen und sonstige Finanzeinzahlungen	33.027,32	26.000,00	33.309,83	7.309,83	0,00
		6651000 Gewinnanteile aus verb. Unternehmen, Beteiligungen	33.027,32	26.000,00	33.309,83	7.309,83	0,00
8a		+ Konten ohne Zuordnung im amtlichen Muster - sonstige Einzahlungen	0,00	0,00	0,00	0,00	0,00
9		= Einzahlungen aus lfd. Verwaltungstätigkeit	1.440.492,50	1.500.100,00	1.477.133,92	-22.966,08	0,00
10		- Personalauszahlungen	22.675,44	32.700,00	21.457,89	-11.242,11	0,00
		7019000 Sonstige Beschäftigungsentgelte	21.502,20	30.800,00	20.052,93	-10.747,07	0,00
		7041000 Beihilfen, Unterstützungsleistungen und dgl. für Beschäftigte	1.173,24	1.900,00	1.404,96	-495,04	0,00

# Finanzrechnung 2023

Gemeinde: 03 Schülldorf

Ein- und Auszahlungsarten			Ergebnis des Vorjahres	Fortgeschriebener Ansatz des Haushaltsjahres	Ist-Ergebnis des Haushaltsjahres	Vergleich Ansatz / Ist (Spalte 5 / Spalte 6)	übertragene Ermächtigungen
			2022	2023	2023	2023	2024
			in EUR	in EUR	in EUR	in EUR	in EUR
1	2	3	4	5	6	7	8
	11	- Versorgungsauszahlungen	0,00	0,00	0,00	0,00	0,00
	12	- Auszahlungen für Sach- und Dienstleistungen	185.414,34	299.200,00	212.028,81	-87.171,19	0,00
		7211000 Auszahlungen für Unterhaltung der Grundstücke und baulichen Anlagen	2.556,13	60.900,00	6.770,60	-54.129,40	0,00
		7221000 Auszahlungen für Unterhaltung des sonstigen unbeweglichen Vermögens	132.398,11	164.200,00	130.023,21	-34.176,79	0,00
		7221100 Unterhaltung der Straßenbeleuchtung	5.865,56	11.000,00	15.079,16	4.079,16	0,00
		7221200 Auszahlung für Aktion saubere Gemeinde	414,05	300,00	0,00	-300,00	0,00
		7241000 Auszahlungen für Bewirtschaftung der Grundstücke, baulichen Anlagen u.s.w.	16.197,53	21.700,00	27.291,92	5.591,92	0,00
		7241100 Winterdienstkosten (Auszahlung)	5.417,48	8.500,00	5.740,40	-2.759,60	0,00
		7251000 Haltung von Fahrzeugen	6.574,24	7.700,00	6.377,58	-1.322,42	0,00
		7261000 Dienst- und Schutzbekleidung, persönliche Ausrüstungsgegenstände	3.154,29	3.000,00	3.994,01	994,01	0,00
		7262000 Aus- und Fortbildung, Umschulung	95,20	3.000,00	557,72	-2.442,28	0,00
		7271000 Besondere Verwaltungs- und Betriebsauszahlungen	7.341,32	11.500,00	12.180,93	680,93	0,00
		7271100 Softwarepflege (Auszahlungen)	360,57	500,00	819,63	319,63	0,00
		7271110 Material für "Löschkids" (Auszahlung)	62,95	1.000,00	644,29	-355,71	0,00
		7291000 Auszahlungen für sonstige Dienstleistungen	4.976,91	4.900,00	2.549,36	-2.350,64	0,00
		7291100 Aufwendungen für den Jahrmarkt (Auszahlungen)	0,00	1.000,00	0,00	-1.000,00	0,00
	13	- Zinsen und sonstige Finanzauszahlungen	491,14	700,00	2.477,84	1.777,84	0,00
		7517000 Zinsauszahlungen an Kreditinstitute	491,14	600,00	469,66	-130,34	0,00
		7592000 Verzinsungen von Steuernachforderungen	0,00	100,00	2.008,18	1.908,18	0,00
	14	- Transferauszahlungen	982.663,36	1.000.700,00	1.047.751,72	47.051,72	0,00
		7312000 Auszahlungen von Zuweisungen an Gemeinden (GV)	44.452,43	132.900,00	168.505,65	35.605,65	0,00
		7313000 Auszahlungen von Zuweisungen an Zweckverbände	176.656,71	163.200,00	165.705,42	-2.505,42	0,00
		7318000 Auszahlungen von Zuschüssen an übrige Bereiche	470,00	187.100,00	188.764,95	1.664,95	0,00
		7318100 Zuschüsse (Auszahlungen)	278.439,19	1.300,00	1.674,26	374,26	0,00
		7318200 Zuschüsse (Auszahlungen)	3.861,00	5.800,00	3.630,00	-2.170,00	0,00
		7341000 Gewerbesteuerumlage	16.127,00	9.100,00	10.306,00	1.206,00	0,00
		7372000 Allgemeine Umlagen, Gemeinden (GV)	294.228,00	319.300,00	328.968,00	9.668,00	0,00
		7372100 Amtsumlage	168.429,03	182.000,00	180.197,44	-1.802,56	0,00
	15	- Sonstige Auszahlungen	145.671,23	262.400,00	89.465,23	-172.934,77	0,00
		7411000 Sonstige Personal- und Versorgungsauszahlungen	0,00	300,00	0,00	-300,00	0,00
		7421000 Auszahlungen für ehrenamtliche und sonstige Tätigkeit	16.218,76	18.200,00	16.236,54	-1.963,46	0,00
		7421100 Sitzungsgeld (Auszahlungen)	1.984,00	3.200,00	2.772,83	-427,17	0,00
		7429000 Sonstige Auszahlungen für die Inanspruchnahme von Rechten und Diensten	1.114,56	14.100,00	9.994,34	-4.105,66	0,00
		7431000 Geschäftsauszahlungen	1.285,55	3.200,00	2.072,36	-1.127,64	0,00
		7431200 Post- und Fernmeldegebühren	2.697,49	2.100,00	1.248,09	-851,91	0,00
		7431500 Sachverständigen-, Gerichts- und ähnliche Kosten (Auszahlungen)	4.965,00	10.600,00	4.657,22	-5.942,78	0,00

# Finanzrechnung 2023

Gemeinde: 03 Schülldorf

Ein- und Auszahlungsarten			Ergebnis des Vorjahres	Fortgeschriebener Ansatz des Haushaltsjahres	Ist-Ergebnis des Haushaltsjahres	Vergleich Ansatz / Ist (Spalte 5 / Spalte 6)	übertragene Ermächtigungen
			2022	2023	2023	2023	2024
			in EUR	in EUR	in EUR	in EUR	in EUR
1	2	3	4	5	6	7	8
		7431510 Planungskosten Windkraft	10.364,90	120.000,00	37.722,03	-82.277,97	0,00
		7441000 Steuern, Versicherungen, Schadensfälle	1.082,82	1.300,00	1.124,09	-175,91	0,00
		7441100 Umlage an die Feuerwehrnfallkasse (Auszahlungen)	1.700,63	2.400,00	1.740,66	-659,34	0,00
		7452000 Erstattungen für die Auszahlungen von Dritten aus lfd. Verwaltungstätigkeit an Gemeinden und Gemeindeverbände (Auszahlungen)	104.257,52	87.000,00	11.897,07	-75.102,93	0,00
	15a	- Konten ohne Zuordnung im amtlichen Muster - sonstige Auszahlungen	0,00	0,00	0,00	0,00	0,00
	16	= Auszahlungen aus laufender Verwaltungstätigkeit (Zeilen 10 bis 15a)	1.336.915,51	1.595.700,00	1.373.181,49	-222.518,51	0,00
	17	= Saldo aus laufender Verwaltungstätigkeit (Zeilen 9 .I. 16)	103.576,99	-95.600,00	103.952,43	199.552,43	0,00
	18	+ Einzahlungen aus Zuweisungen und Zuschüssen für Investitionen und Investitionsfördermaßnahmen	2.566,56	5.200,00	13.645,32	8.445,32	0,00
		6811000 Investitionszuwendungen vom Land	0,00	5.200,00	0,00	-5.200,00	0,00
		6813000 Investitionszuwendungen von Zweckverbänden	0,00	0,00	11.622,32	11.622,32	0,00
		6817000 Investitionszuwendungen von privaten Unternehmen	2.566,56	0,00	2.023,00	2.023,00	0,00
	19	+ Einzahlungen aus der Veräußerung von Grundstücken und Gebäuden	240,00	0,00	600,00	600,00	0,00
		6821000 Einzahlungen aus der Veräußerung von Grundstücken und Gebäuden	240,00	0,00	600,00	600,00	0,00
	20	+ Einzahlungen aus der Veräußerung von beweglichem Anlagevermögen	800,00	0,00	0,00	0,00	0,00
		6831000 Einzahlungen aus der Veräußerung bewegl. Sachen d. Anlagevermögens oberhalb d. Wertgrenze von 150,- Euro und unter 1.000,- Euro	350,00	0,00	0,00	0,00	0,00
		6832000 Einzahlungen aus der Veräußerung bewegl. Sachen d. Anlagevermögens unterhalb d. Wertgrenze von 150,- Euro	450,00	0,00	0,00	0,00	0,00
	21	+ Einzahlungen aus der Veräußerung von Finanzanlagen	0,00	0,00	0,00	0,00	0,00
	22	+ Einzahlungen aus der Abwicklung von Baumaßnahmen	0,00	0,00	0,00	0,00	0,00
	23	+ Einzahlungen aus Rückflüssen (für Investitionen und Investitionsfördermaßnahmen Dritter)	0,00	0,00	0,00	0,00	0,00
	24	+ Einzahlungen aus Beiträgen u. ä. Entgelten	0,00	0,00	0,00	0,00	0,00
	25	+ Sonstige Investitionseinzahlungen (Keine Konten im amtlichen Kontenplan)	0,00	0,00	2.460,31	2.460,31	0,00
		6890000 Sonstige Investitionseinzahlungen	0,00	0,00	2.460,31	2.460,31	0,00
	25a	+ Konten ohne Zuordnung im amtlichen Muster - Einzahlungen Investitionstätigkeiten	0,00	0,00	0,00	0,00	0,00
	26	= Einzahlungen aus Investitionstätigkeit	3.606,56	5.200,00	16.705,63	11.505,63	0,00
	27	- Auszahlungen von Zuweisungen und Zuschüssen für Investitionen und Investitionsfördermaßnahmen	298,90	0,00	0,00	0,00	0,00
		7812000 Zuweisungen und Zuschüsse f. Inv./ Investmaßnahmen, Gemeinden (GV)	298,90	0,00	0,00	0,00	0,00
	28	- Auszahlungen für den Erwerb von Grundstücken und Gebäuden	581,60	0,00	0,00	0,00	0,00

# Finanzrechnung 2023

Gemeinde: 03 Schülldorf

Ein- und Auszahlungsarten			Ergebnis des Vorjahres	Fortgeschriebener Ansatz des Haushaltsjahres	Ist-Ergebnis des Haushaltsjahres	Vergleich Ansatz / Ist (Spalte 5 / Spalte 6)	übertragene Ermächtigungen
			2022	2023	2023	2023	2024
			in EUR	in EUR	in EUR	in EUR	in EUR
1	2	3	4	5	6	7	8
		7821000 Auszahlungen für den Erwerb von Grundstücken und Gebäuden	581,60	0,00	0,00	0,00	0,00
	29	- Auszahlungen für den Erwerb von beweglichem Anlagevermögen	14.474,97	38.956,28	18.532,23	-20.424,05	0,00
		7831000 Ausz. aus d.Erwerb v. bewegl. Sachen d. Anlageverm. oberhalb d. Wertgrenze von 1.000,- Euro	5.994,07	28.454,64	10.712,40	-17.742,24	0,00
		7831010 Sammelposten (Auszahlungen)	8.480,90	10.501,64	7.819,83	-2.681,81	0,00
	30	- Auszahlungen für den Erwerb von Finanzanlagen	0,00	0,00	0,00	0,00	0,00
	31	- Auszahlungen für Baumaßnahmen	0,00	20.831,43	23.521,54	2.690,11	0,00
		7851000 Auszahlungen aus Hochbaumaßnahmen	0,00	0,00	23.521,54	23.521,54	0,00
		7852002 Anlage im Bau - Errichtung eines Feuerlöschbrunnens Heidkrug (Auszahlung)	0,00	831,43	0,00	-831,43	0,00
		7853000 Auszahlungen aus sonstigen Baumaßnahmen	0,00	20.000,00	0,00	-20.000,00	0,00
	32	- Auszahlungen für die Gewährung von Ausleihungen (für Investitionen und Investitionsförderungsmaßnahmen Dritter)	0,00	0,00	0,00	0,00	0,00
	33	- Sonstige Investitionsauszahlungen (Keine Konten im amtlichen Kontenplan)	0,00	0,00	0,00	0,00	0,00
	33a	- Konten ohne Zuordnung im amtlichen Muster - Auszahlungen Investitionstätigkeiten	0,00	0,00	0,00	0,00	0,00
	34	= Auszahlungen aus Investitionstätigkeit (Zeilen 27 bis 33a)	15.355,47	59.787,71	42.053,77	-17.733,94	0,00
	35	= Saldo aus Investitionstätigkeit (Zeilen 26 ./. 34)	-11.748,91	-54.587,71	-25.348,14	29.239,57	0,00
	36	= Finanzmittelüberschuss/-fehlbetrag (Zeilen 17 und 35)	91.828,08	-150.187,71	78.604,29	228.792,00	0,00
	37	+ Aufnahme von Krediten für Investitionen und Investitionsförderungsmaßnahmen	0,00	0,00	0,00	0,00	0,00
	38	+ Einzahlungen aus Rückflüssen von Darlehen aus der Anlage liquider Mittel	0,00	0,00	0,00	0,00	0,00
	39	+ Aufnahme von Kassenkrediten	0,00	0,00	0,00	0,00	0,00
	40	- Tilgung von Krediten für Investitionen und Investitionsfördermaßnahmen	8.592,00	8.600,00	8.592,00	-8,00	0,00
		7927100 Tilgung v. Krediten f. Inv. / Investitionsf. , Kreditinstitute, Euro-Währung (variabler Zins)	8.592,00	0,00	4.296,00	4.296,00	0,00
		7927500 Tilgung v. Krediten f. Inv. / Investitionsf. , Kreditinstitute, ordentliche Tilgung (nicht Bund)	0,00	8.600,00	4.296,00	-4.304,00	0,00
	41	- Auszahlungen aus der Gewährung von Darlehen zur Anlage liquider Mittel	0,00	0,00	0,00	0,00	0,00
	42	- Tilgung von Kassenkrediten	0,00	0,00	0,00	0,00	0,00
	43	= Saldo aus Finanzierungstätigkeit	-8.592,00	-8.600,00	-8.592,00	8,00	0,00
	44	= Änderung des Bestandes an eigenen Finanzmitteln (Zeilen 36 und 43)	83.236,08	-158.787,71	70.012,29	228.800,00	0,00
	45	+ Anfangsbestand an Finanzmitteln	86.614,20	169.850,00	169.850,28	0,28	0,00
		1850010 Forderungen aus der Einheitskasse gegenüber GKZ 10 - Amt Eiderkanal	86.614,20	0,00	169.850,28	169.850,28	0,00
		<Diverse>	0,00	169.850,00	0,00	-169.850,00	0,00

# Finanzrechnung 2023

Gemeinde: 03 Schülldorf

Ein- und Auszahlungsarten			Ergebnis des Vorjahres	Fortgeschriebener Ansatz des Haushaltsjahres	Ist-Ergebnis des Haushaltsjahres	Vergleich Ansatz / Ist (Spalte 5 / Spalte 6)	übertragene Ermächtigungen
			2022 in EUR	2023 in EUR	2023 in EUR	2023 in EUR	2024 in EUR
1	2	3	4	5	6	7	8
	46	= Liquide Mittel (Zeilen 44 und 45)	169.850,28	11.062,29	239.862,57	228.800,28	0,00

\*\*\* Ende der Liste "Finanzrechnung" \*\*\*



# Teilergebnisrechnung 2023

Gemeinde: 03 Schülldorf

Hauptproduktbereich	1	Zentrale Verwaltung
Produktbereich	11	Innere Verwaltung
Produktgruppe	111	Verwaltungssteuerung und Service
Produkt	11100	Gemeindeorgane

Ertrags- und Aufwandsarten			Ergebnis des Vorjahres	Fortgeschriebener Ansatz des Haushaltsjahres	Ist-Ergebnis des Haushaltsjahres	Vergleich Ansatz / Ist (Spalte 5 / Spalte 6)	übertragene Ermächtigungen
			2022	2023	2023	2023	2024
			in EUR	in EUR	in EUR	in EUR	in EUR
1	2	3	4	5	6	7	8
40	1	Steuern und ähnliche Abgaben	0,00	0,00	0,00	0,00	----
41	2	+ Zuwendungen und allgemeine Umlagen	0,00	0,00	0,00	0,00	----
42	3	+ sonstige Transfererträge	0,00	0,00	0,00	0,00	----
43	4	+ öffentlich-rechtliche Leistungsentgelte	0,00	0,00	0,00	0,00	----
441	5	+ privatrechtliche Leistungsentgelte	0,00	0,00	0,00	0,00	----
442							
446							
448	6	+ Kostenerstattungen und Kostenumlagen	0,00	0,00	0,00	0,00	----
45	7	+ sonstige Erträge	0,00	0,00	0,00	0,00	----
471	8	+ aktivierte Eigenleistungen	0,00	0,00	0,00	0,00	----
472	9	+/- Bestandsveränderungen	0,00	0,00	0,00	0,00	----
	10	= Erträge	0,00	0,00	0,00	0,00	----
50	11	Personalaufwendungen	0,00	0,00	0,00	0,00	0,00
51	12	+ Versorgungsaufwendungen	0,00	0,00	0,00	0,00	0,00
52	13	+ Aufwendungen für Sach- und Dienstleistungen	808,86	1.100,00	883,06	-216,94	0,00
		<i>5291000 Repräsentation und Kosten für Ehrungen</i>	<i>808,86</i>	<i>1.100,00</i>	<i>883,06</i>	<i>-216,94</i>	<i>0,00</i>
57	14	+ bilanzielle Abschreibungen	0,00	0,00	0,00	0,00	0,00
53	15	+ Transferaufwendungen	0,00	0,00	0,00	0,00	0,00
54	16	+ sonstige Aufwendungen	12.508,56	14.600,00	13.160,38	-1.439,62	0,00
		<i>5421000 Aufwendungen für ehrenamtliche Tätigkeiten</i>	<i>10.424,56</i>	<i>12.000,00</i>	<i>10.754,04</i>	<i>-1.245,96</i>	<i>0,00</i>
		<i>5421100 Sitzungsgeld</i>	<i>1.984,00</i>	<i>2.200,00</i>	<i>2.317,00</i>	<i>117,00</i>	<i>0,00</i>
		<i>5429000 Verfügungsmittel</i>	<i>100,00</i>	<i>400,00</i>	<i>89,34</i>	<i>-310,66</i>	<i>0,00</i>
	17	davon Verfügungsmittel	0,00	0,00	0,00	0,00	0,00
	18	= Aufwendungen (= Zeilen 11 bis 16)	13.317,42	15.700,00	14.043,44	-1.656,56	0,00
	19	= Ergebnis der laufenden Verwaltungstätigkeit (= Zeilen 10 / 18)	-13.317,42	-15.700,00	-14.043,44	1.656,56	0,00
46	20	+ Finanzerträge	0,00	0,00	0,00	0,00	----
55	21	- Zinsen und sonstige Finanzaufwendungen	0,00	0,00	0,00	0,00	0,00
	22	= Finanzergebnis (= Zeilen 20 und 21)	0,00	0,00	0,00	0,00	0,00
	23	= Ergebnis vor Berücksichtigung der internen Leistungsbeziehungen (= Zeilen 19 und 22)	-13.317,42	-15.700,00	-14.043,44	1.656,56	0,00
48	24	+ Erträge aus internen Leistungsbeziehungen	0,00	0,00	0,00	0,00	----
58	25	- Aufwendungen aus internen Leistungsbeziehungen	0,00	0,00	0,00	0,00	----
	26	= Ergebnis (= Zeilen 23, 24, 25)	-13.317,42	-15.700,00	-14.043,44	1.656,56	0,00
		<b>Nachrichtlich:</b>					
		Nettoabschreibungsaufwand					
571	+	bilanzielle Abschreibungen auf immaterielle	0,00	0,00	0,00	0,00	----
574		Vermögensgegenstände und Sachanlagen sowie geleistete Zuwendungen					

# Teilergebnisrechnung 2023

Gemeinde: 03 Schülldorf

Hauptproduktbereich	1	Zentrale Verwaltung
Produktbereich	11	Innere Verwaltung
Produktgruppe	111	Verwaltungssteuerung und Service
Produkt	11100	Gemeindeorgane

Ertrags- und Aufwandsarten			Ergebnis des Vorjahres	Fortgeschriebener Ansatz des Haushaltsjahres	Ist-Ergebnis des Haushaltsjahres	Vergleich Ansatz / Ist (Spalte 5 / Spalte 6)	übertragene Ermächtigungen
			2022	2023	2023	2023	2024
			in EUR	in EUR	in EUR	in EUR	in EUR
1	2	3	4	5	6	7	8
	416 +	- Erträge aus der Auflösung von Sonderposten aus Zuschüssen	0,00	0,00	0,00	0,00	-----
	437	und Zuweisungen sowie für Beiträge					
		= Nettoabschreibungsaufwand	0,00	0,00	0,00	0,00	-----

# Teilergebnisrechnung 2023

Gemeinde: 03 Schülldorf

Hauptproduktbereich	1	Zentrale Verwaltung
Produktbereich	11	Innere Verwaltung
Produktgruppe	111	Verwaltungssteuerung und Service
Produkt	11101	Zentrale Dienste

Ertrags- und Aufwandsarten			Ergebnis des Vorjahres	Fortgeschriebener Ansatz des Haushaltsjahres	Ist-Ergebnis des Haushaltsjahres	Vergleich Ansatz / Ist (Spalte 5 / Spalte 6)	übertragene Ermächtigungen
			2022	2023	2023	2023	2024
			in EUR	in EUR	in EUR	in EUR	in EUR
1	2	3	4	5	6	7	8
40	1	Steuern und ähnliche Abgaben	0,00	0,00	0,00	0,00	----
41	2	+ Zuwendungen und allgemeine Umlagen	0,00	0,00	0,00	0,00	----
42	3	+ sonstige Transfererträge	0,00	0,00	0,00	0,00	----
43	4	+ öffentlich-rechtliche Leistungsentgelte	0,00	0,00	0,00	0,00	----
441	5	+ privatrechtliche Leistungsentgelte	0,00	0,00	0,00	0,00	----
442							
446							
448	6	+ Kostenerstattungen und Kostenumlagen	0,00	0,00	0,00	0,00	----
45	7	+ sonstige Erträge	0,00	0,00	0,00	0,00	----
471	8	+ aktivierte Eigenleistungen	0,00	0,00	0,00	0,00	----
472	9	+/- Bestandsveränderungen	0,00	0,00	0,00	0,00	----
	10	= Erträge	0,00	0,00	0,00	0,00	----
50	11	Personalaufwendungen	0,00	800,00	0,00	-800,00	0,00
		<i>5019000 Sonstige Beschäftigte</i>	<i>0,00</i>	<i>200,00</i>	<i>0,00</i>	<i>-200,00</i>	<i>0,00</i>
		<i>5041000 Aufwendungen für den betriebsärztlichen Dienst</i>	<i>0,00</i>	<i>600,00</i>	<i>0,00</i>	<i>-600,00</i>	<i>0,00</i>
51	12	+ Versorgungsaufwendungen	0,00	0,00	0,00	0,00	0,00
52	13	+ Aufwendungen für Sach- und Dienstleistungen	360,57	1.000,00	877,94	-122,06	0,00
		<i>5271000 Besondere Verwaltungs- und Betriebsaufwendungen</i>	<i>0,00</i>	<i>500,00</i>	<i>58,37</i>	<i>-441,69</i>	<i>0,00</i>
		<i>5271100 Softwarepflege</i>	<i>360,57</i>	<i>500,00</i>	<i>819,63</i>	<i>319,63</i>	<i>0,00</i>
57	14	+ bilanzielle Abschreibungen	288,06	300,00	36,65	-263,35	0,00
		<i>5711080 Abschreibungen auf Betriebs- und Geschäftsausstattungen</i>	<i>288,06</i>	<i>300,00</i>	<i>36,65</i>	<i>-263,35</i>	<i>0,00</i>
53	15	+ Transferaufwendungen	0,00	0,00	0,00	0,00	0,00
54	16	+ sonstige Aufwendungen	3.794,03	3.900,00	2.557,49	-1.342,51	0,00
		<i>5411000 Sonstige Personal- und Versorgungsaufwendungen</i>	<i>0,00</i>	<i>300,00</i>	<i>0,00</i>	<i>-300,00</i>	<i>0,00</i>
		<i>5429000 Mitgliedsbeiträge</i>	<i>635,32</i>	<i>800,00</i>	<i>636,88</i>	<i>-163,12</i>	<i>0,00</i>
		<i>5431000 Geschäftsaufwendungen</i>	<i>402,68</i>	<i>1.500,00</i>	<i>1.315,38</i>	<i>-184,62</i>	<i>0,00</i>
		<i>5431200 Post- und Fernmeldegebühren</i>	<i>1.348,49</i>	<i>300,00</i>	<i>0,00</i>	<i>-300,00</i>	<i>0,00</i>
		<i>5431500 Sachverständigen-, Gerichts- und ähnliche Kosten</i>	<i>942,48</i>	<i>400,00</i>	<i>83,30</i>	<i>-316,70</i>	<i>0,00</i>
		<i>5441000 Steuern, Versicherungen, Schadensfälle</i>	<i>465,06</i>	<i>600,00</i>	<i>521,93</i>	<i>-78,07</i>	<i>0,00</i>
	17	davon Verfügungsmittel	0,00	0,00	0,00	0,00	0,00
	18	= Aufwendungen (= Zeilen 11 bis 16)	4.442,66	6.000,00	3.472,08	-2.527,92	0,00
	19	= Ergebnis der laufenden Verwaltungstätigkeit (= Zeilen 10 / 18)	-4.442,66	-6.000,00	-3.472,08	2.527,92	0,00
46	20	+ Finanzerträge	0,00	0,00	0,00	0,00	----
55	21	- Zinsen und sonstige Finanzaufwendungen	0,00	0,00	0,00	0,00	0,00
	22	= Finanzergebnis (= Zeilen 20 und 21)	0,00	0,00	0,00	0,00	0,00
	23	= Ergebnis vor Berücksichtigung der internen Leistungsbeziehungen (= Zeilen 19 und 22)	-4.442,66	-6.000,00	-3.472,08	2.527,92	0,00

# Teilergebnisrechnung 2023

Gemeinde: 03 Schülldorf

Hauptproduktbereich	1	Zentrale Verwaltung
Produktbereich	11	Innere Verwaltung
Produktgruppe	111	Verwaltungssteuerung und Service
Produkt	11101	Zentrale Dienste

Ertrags- und Aufwandsarten			Ergebnis des Vorjahres	Fortgeschriebener Ansatz des Haushaltsjahres	Ist-Ergebnis des Haushaltsjahres	Vergleich Ansatz / Ist (Spalte 5 / Spalte 6)	übertragene Ermächtigungen
			2022	2023	2023	2023	2024
			in EUR	in EUR	in EUR	in EUR	in EUR
1	2	3	4	5	6	7	8
48	24	+ Erträge aus internen Leistungsbeziehungen	0,00	0,00	0,00	0,00	-----
58	25	- Aufwendungen aus internen Leistungsbeziehungen	0,00	0,00	0,00	0,00	-----
	<b>26</b>	<b>= Ergebnis (= Zeilen 23, 24, 25)</b>	<b>-4.442,66</b>	<b>-6.000,00</b>	<b>-3.472,08</b>	<b>2.527,92</b>	<b>0,00</b>
		<b>Nachrichtlich:</b>					
		Nettoabschreibungsaufwand					
571 +		bilanzielle Abschreibungen auf immaterielle	288,06	300,00	36,65	-263,35	-----
574		Vermögensgegenstände und Sachanlagen sowie geleistete Zuwendungen					
		<i>5711080 Abschreibungen auf Betriebs- und Geschäftsausstattungen</i>	<i>288,06</i>	<i>300,00</i>	<i>36,65</i>	<i>-263,35</i>	-----
416 +		- Erträge aus der Auflösung von Sonderposten aus Zuschüssen	0,00	0,00	0,00	0,00	-----
437		und Zuweisungen sowie für Beiträge					
		<b>= Nettoabschreibungsaufwand</b>	<b>288,06</b>	<b>300,00</b>	<b>36,65</b>	<b>-263,35</b>	<b>-----</b>

# Teilergebnisrechnung 2023

Gemeinde: 03 Schülldorf

Hauptproduktbereich	1	Zentrale Verwaltung
Produktbereich	11	Innere Verwaltung
Produktgruppe	111	Verwaltungssteuerung und Service
Produkt	11103	Allgemeines Grundvermögen

Ertrags- und Aufwandsarten			Ergebnis des Vorjahres	Fortgeschriebener Ansatz des Haushaltsjahres	Ist-Ergebnis des Haushaltsjahres	Vergleich Ansatz / Ist (Spalte 5 / Spalte 6)	übertragene Ermächtigungen
			2022	2023	2023	2023	2024
			in EUR	in EUR	in EUR	in EUR	in EUR
1	2	3	4	5	6	7	8
40	1	Steuern und ähnliche Abgaben	0,00	0,00	0,00	0,00	----
41	2	+ Zuwendungen und allgemeine Umlagen	0,00	0,00	0,00	0,00	----
42	3	+ sonstige Transfererträge	0,00	0,00	0,00	0,00	----
43	4	+ öffentlich-rechtliche Leistungsentgelte	0,00	0,00	0,00	0,00	----
441	5	+ privatrechtliche Leistungsentgelte	0,00	0,00	0,00	0,00	----
442							
446							
448	6	+ Kostenerstattungen und Kostenumlagen	0,00	0,00	16,32	16,32	----
		<i>4488000 Erträge aus Kostenerstattungen, Kostenumlagen übrige Bereiche</i>	<i>0,00</i>	<i>0,00</i>	<i>16,32</i>	<i>16,32</i>	<i>----</i>
45	7	+ sonstige Erträge	0,00	0,00	0,00	0,00	----
471	8	+ aktivierte Eigenleistungen	0,00	0,00	0,00	0,00	----
472	9	+/- Bestandsveränderungen	0,00	0,00	0,00	0,00	----
	10	= Erträge	0,00	0,00	16,32	16,32	----
50	11	Personalaufwendungen	0,00	0,00	0,00	0,00	0,00
51	12	+ Versorgungsaufwendungen	0,00	0,00	0,00	0,00	0,00
52	13	+ Aufwendungen für Sach- und Dienstleistungen	2.375,94	3.700,00	257,66	-3.442,34	0,00
		<i>5211000 Unterhaltung der Grundstücke und baulichen Anlagen</i>	<i>0,00</i>	<i>100,00</i>	<i>0,00</i>	<i>-100,00</i>	<i>0,00</i>
		<i>5241000 Bewirtschaftung der Grundstücke, baulichen Anlagen u.s.w.</i>	<i>43,42</i>	<i>100,00</i>	<i>27,10</i>	<i>-72,90</i>	<i>0,00</i>
		<i>5251000 Haltung von Fahrzeugen</i>	<i>2.076,35</i>	<i>3.500,00</i>	<i>180,56</i>	<i>-3.319,44</i>	<i>0,00</i>
		<i>5271000 Besondere Verwaltungs- und Betriebsaufwendungen</i>	<i>256,17</i>	<i>0,00</i>	<i>50,00</i>	<i>50,00</i>	<i>0,00</i>
57	14	+ bilanzielle Abschreibungen	5.133,22	4.400,00	5.270,41	870,41	0,00
		<i>5711070 Abschreibung auf Maschinen und Fahrzeuge</i>	<i>5.133,22</i>	<i>4.400,00</i>	<i>5.270,41</i>	<i>870,41</i>	<i>0,00</i>
53	15	+ Transferaufwendungen	0,00	0,00	0,00	0,00	0,00
54	16	+ sonstige Aufwendungen	8,00	100,00	168,00	68,00	0,00
		<i>5431500 Sachverständigen-, Gerichts- und ähnliche Kosten</i>	<i>8,00</i>	<i>100,00</i>	<i>90,00</i>	<i>-10,00</i>	<i>0,00</i>
		<i>5441000 Steuern, Versicherungen, Schadensfälle</i>	<i>0,00</i>	<i>0,00</i>	<i>78,00</i>	<i>78,00</i>	<i>0,00</i>
	17	davon Verfügungsmittel	0,00	0,00	0,00	0,00	0,00
	18	= Aufwendungen (= Zeilen 11 bis 16)	7.517,16	8.200,00	5.696,07	-2.503,93	0,00
	19	= Ergebnis der laufenden Verwaltungstätigkeit (= Zeilen 10 / 18)	-7.517,16	-8.200,00	-5.679,75	2.520,25	0,00
46	20	+ Finanzerträge	0,00	0,00	0,00	0,00	----
55	21	- Zinsen und sonstige Finanzaufwendungen	0,00	0,00	0,00	0,00	0,00
	22	= Finanzergebnis (= Zeilen 20 und 21)	0,00	0,00	0,00	0,00	0,00
	23	= Ergebnis vor Berücksichtigung der internen Leistungsbeziehungen (= Zeilen 19 und 22)	-7.517,16	-8.200,00	-5.679,75	2.520,25	0,00
48	24	+ Erträge aus internen Leistungsbeziehungen	0,00	0,00	0,00	0,00	----
58	25	- Aufwendungen aus internen Leistungsbeziehungen	0,00	0,00	0,00	0,00	----

# Teilergebnisrechnung 2023

Gemeinde: 03 Schülldorf

Hauptproduktbereich	1	Zentrale Verwaltung
Produktbereich	11	Innere Verwaltung
Produktgruppe	111	Verwaltungssteuerung und Service
Produkt	11103	Allgemeines Grundvermögen

Ertrags- und Aufwandsarten			Ergebnis des Vorjahres	Fortgeschriebener Ansatz des Haushaltsjahres	Ist-Ergebnis des Haushaltsjahres	Vergleich Ansatz / Ist (Spalte 5 / Spalte 6)	übertragene Ermächtigungen
			2022	2023	2023	2023	2024
			in EUR	in EUR	in EUR	in EUR	in EUR
1	2	3	4	5	6	7	8
	26	= Ergebnis (= Zeilen 23, 24, 25)	-7.517,16	-8.200,00	-5.679,75	2.520,25	0,00
		<b>Nachrichtlich:</b>					
		Nettoabschreibungsaufwand					
	571 +	bilanzielle Abschreibungen auf immaterielle	5.133,22	4.400,00	5.270,41	870,41	-----
	574	Vermögensgegenstände und Sachanlagen sowie geleistete Zuwendungen					
		<i>5711070 Abschreibung auf Maschinen und Fahrzeuge</i>	<i>5.133,22</i>	<i>4.400,00</i>	<i>5.270,41</i>	<i>870,41</i>	-----
	416 +	Erträge aus der Auflösung von Sonderposten aus Zuschüssen	0,00	0,00	0,00	0,00	-----
	437	und Zuweisungen sowie für Beiträge					
		= Nettoabschreibungsaufwand	5.133,22	4.400,00	5.270,41	870,41	-----

# Teilergebnisrechnung 2023

Gemeinde: 03 Schülldorf

Hauptproduktbereich	1	Zentrale Verwaltung
Produktbereich	12	Sicherheit und Ordnung
Produktgruppe	121	Statistik und Wahlen
Produkt	12100	Statistik und Wahlen

Ertrags- und Aufwandsarten			Ergebnis des Vorjahres	Fortgeschriebener Ansatz des Haushaltsjahres	Ist-Ergebnis des Haushaltsjahres	Vergleich Ansatz / Ist (Spalte 5 / Spalte 6)	übertragene Ermächtigungen
			2022	2023	2023	2023	2024
1	2	3	in EUR	in EUR	in EUR	in EUR	in EUR
1	2	3	4	5	6	7	8
40	1	Steuern und ähnliche Abgaben	0,00	0,00	0,00	0,00	----
41	2	+ Zuwendungen und allgemeine Umlagen	0,00	0,00	0,00	0,00	----
42	3	+ sonstige Transfererträge	0,00	0,00	0,00	0,00	----
43	4	+ öffentlich-rechtliche Leistungsentgelte	0,00	0,00	0,00	0,00	----
441	5	+ privatrechtliche Leistungsentgelte	0,00	0,00	0,00	0,00	----
442							
446							
448	6	+ Kostenerstattungen und Kostenumlagen	646,90	0,00	548,58	548,58	----
		<i>4481000 Erstattung von Wahlkosten</i>	<i>646,90</i>	<i>0,00</i>	<i>548,58</i>	<i>548,58</i>	----
45	7	+ sonstige Erträge	0,00	0,00	0,00	0,00	----
471	8	+ aktivierte Eigenleistungen	0,00	0,00	0,00	0,00	----
472	9	+/- Bestandsveränderungen	0,00	0,00	0,00	0,00	----
	10	= Erträge	<b>646,90</b>	<b>0,00</b>	<b>548,58</b>	<b>548,58</b>	----
50	11	Personalaufwendungen	0,00	0,00	0,00	0,00	0,00
51	12	+ Versorgungsaufwendungen	0,00	0,00	0,00	0,00	0,00
52	13	+ Aufwendungen für Sach- und Dienstleistungen	0,00	0,00	0,00	0,00	0,00
57	14	+ bilanzielle Abschreibungen	190,32	0,00	190,32	190,32	0,00
		<i>5711080 Abschreibungen auf Betriebs- und Geschäftsausstattungen</i>	<i>190,32</i>	<i>0,00</i>	<i>190,32</i>	<i>190,32</i>	<i>0,00</i>
53	15	+ Transferaufwendungen	0,00	0,00	0,00	0,00	0,00
54	16	+ sonstige Aufwendungen	993,54	1.500,00	879,60	-620,40	0,00
		<i>5421000 Aufwendungen für ehrenamtliche Tätigkeiten</i>	<i>490,56</i>	<i>600,00</i>	<i>280,00</i>	<i>-320,00</i>	<i>0,00</i>
		<i>5431000 Geschäftsaufwendungen</i>	<i>502,98</i>	<i>900,00</i>	<i>599,60</i>	<i>-300,40</i>	<i>0,00</i>
	17	davon Verfügungsmittel	0,00	0,00	0,00	0,00	0,00
	18	= Aufwendungen (= Zeilen 11 bis 16)	<b>1.183,86</b>	<b>1.500,00</b>	<b>1.069,92</b>	<b>-430,08</b>	<b>0,00</b>
	19	= Ergebnis der laufenden Verwaltungstätigkeit (= Zeilen 10 / 18)	<b>-536,96</b>	<b>-1.500,00</b>	<b>-521,34</b>	<b>978,66</b>	<b>0,00</b>
46	20	+ Finanzerträge	0,00	0,00	0,00	0,00	----
55	21	- Zinsen und sonstige Finanzaufwendungen	0,00	0,00	0,00	0,00	0,00
	22	= Finanzergebnis (= Zeilen 20 und 21)	<b>0,00</b>	<b>0,00</b>	<b>0,00</b>	<b>0,00</b>	<b>0,00</b>
	23	= Ergebnis vor Berücksichtigung der internen Leistungsbeziehungen (= Zeilen 19 und 22)	<b>-536,96</b>	<b>-1.500,00</b>	<b>-521,34</b>	<b>978,66</b>	<b>0,00</b>
48	24	+ Erträge aus internen Leistungsbeziehungen	0,00	0,00	0,00	0,00	----
58	25	- Aufwendungen aus internen Leistungsbeziehungen	0,00	0,00	0,00	0,00	----
	26	= Ergebnis (= Zeilen 23, 24, 25)	<b>-536,96</b>	<b>-1.500,00</b>	<b>-521,34</b>	<b>978,66</b>	<b>0,00</b>
		<b>Nachrichtlich:</b>					
		Nettoabschreibungsaufwand					
	571 +	bilanzielle Abschreibungen auf immaterielle	190,32	0,00	190,32	190,32	----
	574	Vermögensgegenstände und Sachanlagen sowie geleistete Zuwendungen					

# Teilergebnisrechnung 2023

Gemeinde: 03 Schülldorf

Hauptproduktbereich	1	Zentrale Verwaltung
Produktbereich	12	Sicherheit und Ordnung
Produktgruppe	121	Statistik und Wahlen
Produkt	12100	Statistik und Wahlen

Ertrags- und Aufwandsarten			Ergebnis des Vorjahres	Fortgeschriebener Ansatz des Haushaltsjahres	Ist-Ergebnis des Haushaltsjahres	Vergleich Ansatz / Ist (Spalte 5 / Spalte 6)	übertragene Ermächtigungen
			2022	2023	2023	2023	2024
			in EUR	in EUR	in EUR	in EUR	in EUR
1	2	3	4	5	6	7	8
		5711080 Abschreibungen auf Betriebs- und Geschäftsausstattungen	190,32	0,00	190,32	190,32	-----
	416 + 437	- Erträge aus der Auflösung von Sonderposten aus Zuschüssen und Zuweisungen sowie für Beiträge	0,00	0,00	0,00	0,00	-----
		= Nettoabschreibungsaufwand	190,32	0,00	190,32	190,32	-----



# Teilergebnisrechnung 2023

Gemeinde: 03 Schülldorf

Hauptproduktbereich	1	Zentrale Verwaltung
Produktbereich	12	Sicherheit und Ordnung
Produktgruppe	126	Brandschutz
Produkt	12600	Feuerwehr

Ertrags- und Aufwandsarten			Ergebnis des Vorjahres	Fortgeschriebener Ansatz des Haushaltsjahres	Ist-Ergebnis des Haushaltsjahres	Vergleich Ansatz / Ist (Spalte 5 / Spalte 6)	übertragene Ermächtigungen
			2022	2023	2023	2023	2024
1	2	3	in EUR	in EUR	in EUR	in EUR	in EUR
			4	5	6	7	8
40	1	Steuern und ähnliche Abgaben	0,00	0,00	0,00	0,00	----
41	2	+ Zuwendungen und allgemeine Umlagen	1.132,91	800,00	3.148,10	2.348,10	----
		<i>4148000 Spenden für die Feuerwehr</i>	<i>0,00</i>	<i>0,00</i>	<i>2.023,00</i>	<i>2.023,00</i>	----
		<i>4161000 Erträge aus der Auflösung von Sonderposten aus Zuschüssen</i>	<i>364,06</i>	<i>0,00</i>	<i>356,25</i>	<i>356,25</i>	----
		<i>4162000 Erträge aus der Auflösung von Sonderposten aus Zuweisungen</i>	<i>768,85</i>	<i>800,00</i>	<i>768,85</i>	<i>-31,15</i>	----
42	3	+ sonstige Transfererträge	0,00	0,00	0,00	0,00	----
43	4	+ öffentlich-rechtliche Leistungsentgelte	0,00	100,00	500,85	400,85	----
		<i>4321000 Gebühren für den Brandschutz</i>	<i>0,00</i>	<i>100,00</i>	<i>500,85</i>	<i>400,85</i>	----
441	5	+ privatrechtliche Leistungsentgelte	0,00	0,00	0,00	0,00	----
442							
446							
448	6	+ Kostenerstattungen und Kostenumlagen	0,00	100,00	564,56	464,56	----
		<i>4488000 Sonstige Verwaltungs- und Betriebseinnahmen</i>	<i>0,00</i>	<i>100,00</i>	<i>564,56</i>	<i>464,56</i>	----
45	7	+ sonstige Erträge	800,00	0,00	0,00	0,00	----
		<i>4542000 Erträge a.d.Veräußerung v. bewegl. Sachen d. Anlagev. oberhalb der Wertg. i.H.v.1.000 €</i>	<i>350,00</i>	<i>0,00</i>	<i>0,00</i>	<i>0,00</i>	----
		<i>4543000 Erträge a.d.Veräußerung v.bewegl. Sachen d. Anlagev. zw. 250 € und 1.000 €</i>	<i>450,00</i>	<i>0,00</i>	<i>0,00</i>	<i>0,00</i>	----
471	8	+ aktivierte Eigenleistungen	0,00	0,00	0,00	0,00	----
472	9	+/- Bestandsveränderungen	0,00	0,00	0,00	0,00	----
	10	= Erträge	1.932,91	1.000,00	4.213,51	3.213,51	----
50	11	Personalaufwendungen	1.173,24	1.300,00	1.404,96	104,96	0,00
		<i>5041000 Aufwendungen für den betriebsärztlichen Dienst</i>	<i>1.173,24</i>	<i>1.300,00</i>	<i>1.404,96</i>	<i>104,96</i>	<i>0,00</i>
51	12	+ Versorgungsaufwendungen	0,00	0,00	0,00	0,00	0,00
52	13	+ Aufwendungen für Sach- und Dienstleistungen	12.817,51	17.300,00	24.015,46	6.715,46	0,00
		<i>5211000 Unterhaltung der Grundstücke und baulichen Anlagen</i>	<i>877,61</i>	<i>1.800,00</i>	<i>485,52</i>	<i>-1.314,48</i>	<i>0,00</i>
		<i>5241000 Bewirtschaftung der Grundstücke</i>	<i>285,07</i>	<i>800,00</i>	<i>3.411,00</i>	<i>2.611,00</i>	<i>0,00</i>
		<i>5251000 Haltung von Fahrzeugen</i>	<i>4.702,89</i>	<i>4.200,00</i>	<i>6.402,02</i>	<i>2.202,02</i>	<i>0,00</i>
		<i>5261000 Dienst- und Schutzkleidung</i>	<i>3.154,29</i>	<i>3.000,00</i>	<i>6.574,57</i>	<i>3.574,57</i>	<i>0,00</i>
		<i>5262000 Aus- und Fortbildung</i>	<i>95,20</i>	<i>3.000,00</i>	<i>557,72</i>	<i>-2.442,28</i>	<i>0,00</i>
		<i>5271000 Besondere Verwaltungs- und Betriebsaufwendungen</i>	<i>3.639,50</i>	<i>3.500,00</i>	<i>5.940,34</i>	<i>2.440,34</i>	<i>0,00</i>
		<i>5271110 Material für "Löschkids"</i>	<i>62,95</i>	<i>1.000,00</i>	<i>644,29</i>	<i>-355,71</i>	<i>0,00</i>
57	14	+ bilanzielle Abschreibungen	17.459,10	15.500,00	15.366,85	-133,15	0,00
		<i>5711030 Abschreibung auf Gebäude</i>	<i>1.250,82</i>	<i>1.400,00</i>	<i>1.250,82</i>	<i>-149,18</i>	<i>0,00</i>
		<i>5711070 Abschreibung auf Maschinen und Fahrzeuge</i>	<i>15.769,63</i>	<i>13.400,00</i>	<i>13.677,38</i>	<i>277,38</i>	<i>0,00</i>
		<i>5711080 Abschreibungen auf Betriebs- und Geschäftsausstattungen</i>	<i>99,80</i>	<i>300,00</i>	<i>99,80</i>	<i>-200,20</i>	<i>0,00</i>

# Teilergebnisrechnung 2023

Gemeinde: 03 Schülldorf

Hauptproduktbereich	1	Zentrale Verwaltung
Produktbereich	12	Sicherheit und Ordnung
Produktgruppe	126	Brandschutz
Produkt	12600	Feuerwehr

Ertrags- und Aufwandsarten			Ergebnis des Vorjahres	Fortgeschriebener Ansatz des Haushaltsjahres	Ist-Ergebnis des Haushaltsjahres	Vergleich Ansatz / Ist (Spalte 5 / Spalte 6)	übertragene Ermächtigungen
			2022	2023	2023	2023	2024
1	2	3	in EUR	in EUR	in EUR	in EUR	in EUR
4	5	6	7	8			
		5741000 Abschreibungen auf geleistete Zuwendungen	338,85	400,00	338,85	-61,15	0,00
53	15	+ Transferaufwendungen	1.084,91	2.900,00	300,00	-2.600,00	0,00
		5312000 Umlage für die Amtsjugendfeuerwehr	784,91	2.500,00	0,00	-2.500,00	0,00
		5318000 Zuschuss an die Kameradschaftskasse	300,00	300,00	300,00	0,00	0,00
		5318100 Weiterleitung von Spenden	0,00	100,00	0,00	-100,00	0,00
54	16	+ sonstige Aufwendungen	8.389,33	11.000,00	8.749,14	-2.250,86	0,00
		5421000 Aufwendungen für ehrenamtliche Tätigkeiten	5.304,00	5.500,00	5.192,35	-307,65	0,00
		5421100 Entschädigung für Verdienstaussfall	0,00	1.000,00	515,83	-484,17	0,00
		5429000 Beitrag an den Kreisfeuerwehrverband	379,24	500,00	369,26	-130,74	0,00
		5431000 Geschäftsaufwendungen	379,89	400,00	157,38	-242,62	0,00
		5431200 Post- und Fernmeldegebühren	0,00	500,00	249,50	-250,50	0,00
		5441000 Versicherung der Feuerwehrangehörigen	617,76	700,00	524,16	-175,84	0,00
		5441100 Umlage an die Feuerwehrunfallkasse	1.700,63	2.400,00	1.740,66	-659,34	0,00
		5911000 Außerordentliche Aufwendungen	7,87	0,00	0,00	0,00	0,00
	17	davon Verfügungsmittel	0,00	0,00	0,00	0,00	0,00
	18	= Aufwendungen (= Zeilen 11 bis 16)	40.924,09	48.000,00	49.836,41	1.836,41	0,00
	19	= Ergebnis der laufenden Verwaltungstätigkeit (= Zeilen 10 / 18)	-38.991,18	-47.000,00	-45.622,90	1.377,10	0,00
46	20	+ Finanzerträge	0,00	0,00	0,00	0,00	----
55	21	- Zinsen und sonstige Finanzaufwendungen	0,00	0,00	0,00	0,00	0,00
	22	= Finanzergebnis (= Zeilen 20 und 21)	0,00	0,00	0,00	0,00	0,00
	23	= Ergebnis vor Berücksichtigung der internen Leistungsbeziehungen (= Zeilen 19 und 22)	-38.991,18	-47.000,00	-45.622,90	1.377,10	0,00
48	24	+ Erträge aus internen Leistungsbeziehungen	0,00	0,00	0,00	0,00	----
58	25	- Aufwendungen aus internen Leistungsbeziehungen	0,00	0,00	0,00	0,00	----
	26	= Ergebnis (= Zeilen 23, 24, 25)	-38.991,18	-47.000,00	-45.622,90	1.377,10	0,00
		<b>Nachrichtlich:</b>					
		Nettoabschreibungsaufwand					
	571 +	bilanzielle Abschreibungen auf immaterielle	17.459,10	15.500,00	15.366,85	-133,15	----
	574	Vermögensgegenstände und Sachanlagen sowie geleistete Zuwendungen					
		5711030 Abschreibung auf Gebäude	1.250,82	1.400,00	1.250,82	-149,18	----
		5711070 Abschreibung auf Maschinen und Fahrzeuge	15.769,63	13.400,00	13.677,38	277,38	----
		5711080 Abschreibungen auf Betriebs- und Geschäftsausstattungen	99,80	300,00	99,80	-200,20	----
		5741000 Abschreibungen auf geleistete Zuwendungen	338,85	400,00	338,85	-61,15	----
	416 +	- Erträge aus der Auflösung von Sonderposten aus Zuschüssen	1.132,91	800,00	1.125,10	325,10	----
	437	und Zuweisungen sowie für Beiträge					

# Teilergebnisrechnung 2023

Gemeinde: 03 Schülldorf

Hauptproduktbereich	1	Zentrale Verwaltung
Produktbereich	12	Sicherheit und Ordnung
Produktgruppe	126	Brandschutz
Produkt	12600	Feuerwehr

Ertrags- und Aufwandsarten			Ergebnis des Vorjahres	Fortgeschriebener Ansatz des Haushaltsjahres	Ist-Ergebnis des Haushaltsjahres	Vergleich Ansatz / Ist (Spalte 5 / Spalte 6)	übertragene Ermächtigungen
			2022	2023	2023	2023	2024
1	2	3	in EUR	in EUR	in EUR	in EUR	in EUR
			4	5	6	7	8
		4161000 Erträge aus der Auflösung von Sonderposten aus Zuschüssen	364,06	0,00	356,25	356,25	-----
		4162000 Erträge aus der Auflösung von Sonderposten aus Zuweisungen	768,85	800,00	768,85	-31,15	-----
		= Nettoabschreibungsaufwand	16.326,19	14.700,00	14.241,75	-458,25	-----

# Teilergebnisrechnung 2023

Gemeinde: 03 Schülldorf

Hauptproduktbereich	2	Schule und Kultur
Produktbereich	24	Schülerbeförderung
Produktgruppe	243	Sonstige schulische Aufgaben
Produkt	24300	Schulverbandsumlage

Ertrags- und Aufwandsarten			Ergebnis des Vorjahres	Fortgeschriebener Ansatz des Haushaltsjahres	Ist-Ergebnis des Haushaltsjahres	Vergleich Ansatz / Ist (Spalte 5 / Spalte 6)	übertragene Ermächtigungen
			2022	2023	2023	2023	2024
			in EUR	in EUR	in EUR	in EUR	in EUR
1	2	3	4	5	6	7	8
40	1	Steuern und ähnliche Abgaben	0,00	0,00	0,00	0,00	----
41	2	+ Zuwendungen und allgemeine Umlagen	0,00	0,00	0,00	0,00	----
42	3	+ sonstige Transfererträge	0,00	0,00	0,00	0,00	----
43	4	+ öffentlich-rechtliche Leistungsentgelte	0,00	0,00	0,00	0,00	----
441	5	+ privatrechtliche Leistungsentgelte	0,00	0,00	0,00	0,00	----
442							
446							
448	6	+ Kostenerstattungen und Kostenumlagen	0,00	0,00	0,00	0,00	----
45	7	+ sonstige Erträge	0,00	0,00	0,00	0,00	----
471	8	+ aktivierte Eigenleistungen	0,00	0,00	0,00	0,00	----
472	9	+/- Bestandsveränderungen	0,00	0,00	0,00	0,00	----
	10	= Erträge	0,00	0,00	0,00	0,00	----
50	11	Personalaufwendungen	0,00	0,00	0,00	0,00	0,00
51	12	+ Versorgungsaufwendungen	0,00	0,00	0,00	0,00	0,00
52	13	+ Aufwendungen für Sach- und Dienstleistungen	0,00	0,00	0,00	0,00	0,00
57	14	+ bilanzielle Abschreibungen	2.415,69	0,00	2.415,69	2.415,69	0,00
		<i>5741000 Abschreibungen auf geleistete Zuwendungen</i>	<i>2.415,69</i>	<i>0,00</i>	<i>2.415,69</i>	<i>2.415,69</i>	<i>0,00</i>
53	15	+ Transferaufwendungen	165.146,25	152.800,00	152.766,35	-33,65	0,00
		<i>5313000 Schulverbandsumlage</i>	<i>165.146,25</i>	<i>152.800,00</i>	<i>152.766,35</i>	<i>-33,65</i>	<i>0,00</i>
54	16	+ sonstige Aufwendungen	104.257,52	87.000,00	11.897,07	-75.102,93	0,00
		<i>5452000 Schulkostenbeiträge</i>	<i>104.257,52</i>	<i>87.000,00</i>	<i>11.897,07</i>	<i>-75.102,93</i>	<i>0,00</i>
	17	davon Verfügungsmittel	0,00	0,00	0,00	0,00	0,00
	18	= Aufwendungen (= Zeilen 11 bis 16)	271.819,46	239.800,00	167.079,11	-72.720,89	0,00
	19	= Ergebnis der laufenden Verwaltungstätigkeit (= Zeilen 10 / 18)	-271.819,46	-239.800,00	-167.079,11	72.720,89	0,00
46	20	+ Finanzerträge	0,00	0,00	0,00	0,00	----
55	21	- Zinsen und sonstige Finanzaufwendungen	0,00	0,00	0,00	0,00	0,00
	22	= Finanzergebnis (= Zeilen 20 und 21)	0,00	0,00	0,00	0,00	0,00
	23	= Ergebnis vor Berücksichtigung der internen Leistungsbeziehungen (= Zeilen 19 und 22)	-271.819,46	-239.800,00	-167.079,11	72.720,89	0,00
48	24	+ Erträge aus internen Leistungsbeziehungen	0,00	0,00	0,00	0,00	----
58	25	- Aufwendungen aus internen Leistungsbeziehungen	0,00	0,00	0,00	0,00	----
	26	= Ergebnis (= Zeilen 23, 24, 25)	-271.819,46	-239.800,00	-167.079,11	72.720,89	0,00
		<b>Nachrichtlich:</b>					
		Nettoabschreibungsaufwand					
571	+	bilanzielle Abschreibungen auf immaterielle	2.415,69	0,00	2.415,69	2.415,69	----
574		Vermögensgegenstände und Sachanlagen sowie geleistete Zuwendungen					

# Teilergebnisrechnung 2023

Gemeinde: 03 Schülldorf

Hauptproduktbereich	2	Schule und Kultur
Produktbereich	24	Schülerbeförderung
Produktgruppe	243	Sonstige schulische Aufgaben
Produkt	24300	Schulverbandsumlage

Ertrags- und Aufwandsarten			Ergebnis des Vorjahres	Fortgeschriebener Ansatz des Haushaltsjahres	Ist-Ergebnis des Haushaltsjahres	Vergleich Ansatz / Ist (Spalte 5 / Spalte 6)	übertragene Ermächtigungen
			2022	2023	2023	2023	2024
1	2	3	in EUR	in EUR	in EUR	in EUR	in EUR
			4	5	6	7	8
		5741000 Abschreibungen auf geleistete Zuwendungen	2.415,69	0,00	2.415,69	2.415,69	-----
	416 + 437	- Erträge aus der Auflösung von Sonderposten aus Zuschüssen und Zuweisungen sowie für Beiträge	0,00	0,00	0,00	0,00	-----
		= Nettoabschreibungsaufwand	2.415,69	0,00	2.415,69	2.415,69	-----

# Teilergebnisrechnung 2023

Gemeinde: 03 Schülldorf

Hauptproduktbereich	2	Schule und Kultur
Produktbereich	28	Heimat- und sonstige Kulturpflege
Produktgruppe	281	Heimat- und sonstige Kulturpflege
Produkt	28100	Heimat- und Kulturpflege

Ertrags- und Aufwandsarten			Ergebnis des Vorjahres	Fortgeschriebener Ansatz des Haushaltsjahres	Ist-Ergebnis des Haushaltsjahres	Vergleich Ansatz / Ist (Spalte 5 / Spalte 6)	übertragene Ermächtigungen
			2022	2023	2023	2023	2024
			in EUR	in EUR	in EUR	in EUR	in EUR
1	2	3	4	5	6	7	8
40	1	Steuern und ähnliche Abgaben	0,00	0,00	0,00	0,00	----
41	2	+ Zuwendungen und allgemeine Umlagen	0,00	0,00	0,00	0,00	----
42	3	+ sonstige Transfererträge	0,00	0,00	0,00	0,00	----
43	4	+ öffentlich-rechtliche Leistungsentgelte	0,00	0,00	0,00	0,00	----
441	5	+ privatrechtliche Leistungsentgelte	0,00	0,00	0,00	0,00	----
442							
446							
448	6	+ Kostenerstattungen und Kostenumlagen	637,85	0,00	0,00	0,00	----
		<i>4488000 Erträge aus Kostenerstattungen, Kostenumlagen übrige Bereiche</i>	<i>637,85</i>	<i>0,00</i>	<i>0,00</i>	<i>0,00</i>	----
45	7	+ sonstige Erträge	0,00	0,00	0,00	0,00	----
471	8	+ aktivierte Eigenleistungen	0,00	0,00	0,00	0,00	----
472	9	+/- Bestandsveränderungen	0,00	0,00	0,00	0,00	----
	10	= Erträge	637,85	0,00	0,00	0,00	----
50	11	Personalaufwendungen	0,00	0,00	0,00	0,00	0,00
51	12	+ Versorgungsaufwendungen	0,00	0,00	0,00	0,00	0,00
52	13	+ Aufwendungen für Sach- und Dienstleistungen	3.980,55	2.800,00	1.410,41	-1.389,59	0,00
		<i>5291000 Aufwendungen für kulturelle Veranstaltungen</i>	<i>3.980,55</i>	<i>1.800,00</i>	<i>1.410,41</i>	<i>-389,59</i>	<i>0,00</i>
		<i>5291100 Erstellung einer Dorfchronik</i>	<i>0,00</i>	<i>1.000,00</i>	<i>0,00</i>	<i>-1.000,00</i>	<i>0,00</i>
57	14	+ bilanzielle Abschreibungen	0,00	0,00	163,98	163,98	0,00
		<i>5711080 Abschreibungen auf Betriebs- und Geschäftsausstattungen</i>	<i>0,00</i>	<i>0,00</i>	<i>163,98</i>	<i>163,98</i>	<i>0,00</i>
53	15	+ Transferaufwendungen	0,00	100,00	0,00	-100,00	0,00
		<i>5318000 Zuschüsse an Vereine und Verbände</i>	<i>0,00</i>	<i>100,00</i>	<i>0,00</i>	<i>-100,00</i>	<i>0,00</i>
54	16	+ sonstige Aufwendungen	0,00	0,00	0,00	0,00	0,00
	17	davon Verfügungsmittel	0,00	0,00	0,00	0,00	0,00
	18	= Aufwendungen (= Zeilen 11 bis 16)	3.980,55	2.900,00	1.574,39	-1.325,61	0,00
	19	= Ergebnis der laufenden Verwaltungstätigkeit (= Zeilen 10 / 18)	-3.342,70	-2.900,00	-1.574,39	1.325,61	0,00
46	20	+ Finanzerträge	0,00	0,00	0,00	0,00	----
55	21	- Zinsen und sonstige Finanzaufwendungen	0,00	0,00	0,00	0,00	0,00
	22	= Finanzergebnis (= Zeilen 20 und 21)	0,00	0,00	0,00	0,00	0,00
	23	= Ergebnis vor Berücksichtigung der internen Leistungsbeziehungen (= Zeilen 19 und 22)	-3.342,70	-2.900,00	-1.574,39	1.325,61	0,00
48	24	+ Erträge aus internen Leistungsbeziehungen	0,00	0,00	0,00	0,00	----
58	25	- Aufwendungen aus internen Leistungsbeziehungen	0,00	0,00	0,00	0,00	----
	26	= Ergebnis (= Zeilen 23, 24, 25)	-3.342,70	-2.900,00	-1.574,39	1.325,61	0,00
		Nachrichtlich:					

# Teilergebnisrechnung 2023

Gemeinde: 03 Schülldorf

Hauptproduktbereich	2	Schule und Kultur
Produktbereich	28	Heimat- und sonstige Kulturpflege
Produktgruppe	281	Heimat- und sonstige Kulturpflege
Produkt	28100	Heimat- und Kulturpflege

Ertrags- und Aufwandsarten			Ergebnis des Vorjahres	Fortgeschriebener Ansatz des Haushaltsjahres	Ist-Ergebnis des Haushaltsjahres	Vergleich Ansatz / Ist (Spalte 5 / Spalte 6)	übertragene Ermächtigungen
			2022	2023	2023	2023	2024
			in EUR	in EUR	in EUR	in EUR	in EUR
1	2	3	4	5	6	7	8
		Nettoabschreibungsaufwand					
	571 +	bilanzielle Abschreibungen auf immaterielle	0,00	0,00	163,98	163,98	-----
	574	Vermögensgegenstände und Sachanlagen sowie geleistete Zuwendungen					
		<i>5711080 Abschreibungen auf Betriebs- und Geschäftsausstattungen</i>	<i>0,00</i>	<i>0,00</i>	<i>163,98</i>	<i>163,98</i>	<i>-----</i>
	416 +	- Erträge aus der Auflösung von Sonderposten aus Zuschüssen	0,00	0,00	0,00	0,00	-----
	437	und Zuweisungen sowie für Beiträge					
		= Nettoabschreibungsaufwand	0,00	0,00	163,98	163,98	-----

# Teilergebnisrechnung 2023

Gemeinde: 03 Schülldorf

Hauptproduktbereich	3	Soziales und Jugend
Produktbereich	31	Grundversorgung und Hilfen
Produktgruppe	315	Soziale Einrichtungen (ohne Einrichtungen der Jugendhilfe)
Produkt	31510	Soziale Einrichtungen für Senioren

Ertrags- und Aufwandsarten			Ergebnis des Vorjahres	Fortgeschriebener Ansatz des Haushaltsjahres	Ist-Ergebnis des Haushaltsjahres	Vergleich Ansatz / Ist (Spalte 5 / Spalte 6)	übertragene Ermächtigungen
			2022	2023	2023	2023	2024
			in EUR	in EUR	in EUR	in EUR	in EUR
1	2	3	4	5	6	7	8
40	1	Steuern und ähnliche Abgaben	0,00	0,00	0,00	0,00	----
41	2	+ Zuwendungen und allgemeine Umlagen	0,00	0,00	0,00	0,00	----
42	3	+ sonstige Transfererträge	0,00	0,00	0,00	0,00	----
43	4	+ öffentlich-rechtliche Leistungsentgelte	0,00	0,00	0,00	0,00	----
441	5	+ privatrechtliche Leistungsentgelte	0,00	0,00	0,00	0,00	----
442							
446							
448	6	+ Kostenerstattungen und Kostenumlagen	0,00	0,00	0,00	0,00	----
45	7	+ sonstige Erträge	0,00	0,00	0,00	0,00	----
471	8	+ aktivierte Eigenleistungen	0,00	0,00	0,00	0,00	----
472	9	+/- Bestandsveränderungen	0,00	0,00	0,00	0,00	----
	10	= Erträge	0,00	0,00	0,00	0,00	----
50	11	Personalaufwendungen	0,00	0,00	0,00	0,00	0,00
51	12	+ Versorgungsaufwendungen	0,00	0,00	0,00	0,00	0,00
52	13	+ Aufwendungen für Sach- und Dienstleistungen	187,50	2.000,00	255,89	-1.744,11	0,00
		<i>5291000 Seniorenbetreuung</i>	<i>187,50</i>	<i>2.000,00</i>	<i>255,89</i>	<i>-1.744,11</i>	<i>0,00</i>
57	14	+ bilanzielle Abschreibungen	0,00	0,00	0,00	0,00	0,00
53	15	+ Transferaufwendungen	0,00	0,00	0,00	0,00	0,00
54	16	+ sonstige Aufwendungen	0,00	100,00	0,00	-100,00	0,00
		<i>5421000 Aufwendungen für ehrenamtliche Tätigkeiten</i>	<i>0,00</i>	<i>100,00</i>	<i>0,00</i>	<i>-100,00</i>	<i>0,00</i>
	17	davon Verfügungsmittel	0,00	0,00	0,00	0,00	0,00
	18	= Aufwendungen (= Zeilen 11 bis 16)	187,50	2.100,00	255,89	-1.844,11	0,00
	19	= Ergebnis der laufenden Verwaltungstätigkeit (= Zeilen 10 / 18)	-187,50	-2.100,00	-255,89	1.844,11	0,00
46	20	+ Finanzerträge	0,00	0,00	0,00	0,00	----
55	21	- Zinsen und sonstige Finanzaufwendungen	0,00	0,00	0,00	0,00	0,00
	22	= Finanzergebnis (= Zeilen 20 und 21)	0,00	0,00	0,00	0,00	0,00
	23	= Ergebnis vor Berücksichtigung der internen Leistungsbeziehungen (= Zeilen 19 und 22)	-187,50	-2.100,00	-255,89	1.844,11	0,00
48	24	+ Erträge aus internen Leistungsbeziehungen	0,00	0,00	0,00	0,00	----
58	25	- Aufwendungen aus internen Leistungsbeziehungen	0,00	0,00	0,00	0,00	----
	26	= Ergebnis (= Zeilen 23, 24, 25)	-187,50	-2.100,00	-255,89	1.844,11	0,00
		<b>Nachrichtlich:</b>					
		Nettoabschreibungsaufwand					
571 +		bilanzielle Abschreibungen auf immaterielle	0,00	0,00	0,00	0,00	----
574		Vermögensgegenstände und Sachanlagen sowie geleistete Zuwendungen					
416 +		Erträge aus der Auflösung von Sonderposten aus Zuschüssen	0,00	0,00	0,00	0,00	----
437		und Zuweisungen sowie für Beiträge					



# Teilergebnisrechnung 2023

Gemeinde: 03 Schülldorf

Hauptproduktbereich	3	Soziales und Jugend
Produktbereich	31	Grundversorgung und Hilfen
Produktgruppe	315	Soziale Einrichtungen (ohne Einrichtungen der Jugendhilfe)
Produkt	31510	Soziale Einrichtungen für Senioren

Ertrags- und Aufwandsarten			Ergebnis des Vorjahres	Fortgeschriebener Ansatz des Haushaltsjahres	Ist-Ergebnis des Haushaltsjahres	Vergleich Ansatz / Ist (Spalte 5 / Spalte 6)	übertragene Ermächtigungen
			2022	2023	2023	2023	2024
1	2	3	in EUR	in EUR	in EUR	in EUR	in EUR
			4	5	6	7	8
		= Nettoabschreibungsaufwand	0,00	0,00	0,00	0,00	----

# Teilergebnisrechnung 2023

Gemeinde: 03 Schülldorf

Hauptproduktbereich	3	Soziales und Jugend
Produktbereich	36	Kinder-, Jugend- und Familienhilfe
Produktgruppe	362	Jugendarbeit
Produkt	36200	Förderung der Jugendarbeit

Ertrags- und Aufwandsarten			Ergebnis des Vorjahres	Fortgeschriebener Ansatz des Haushaltsjahres	Ist-Ergebnis des Haushaltsjahres	Vergleich Ansatz / Ist (Spalte 5 / Spalte 6)	übertragene Ermächtigungen
			2022	2023	2023	2023	2024
			in EUR	in EUR	in EUR	in EUR	in EUR
1	2	3	4	5	6	7	8
40	1	Steuern und ähnliche Abgaben	0,00	0,00	0,00	0,00	----
41	2	+ Zuwendungen und allgemeine Umlagen	0,00	0,00	350,00	350,00	----
		<i>4147000 Zuweisungen und Zuschüsse für lfd. Zwecke private Unternehmen</i>	<i>0,00</i>	<i>0,00</i>	<i>350,00</i>	<i>350,00</i>	----
42	3	+ sonstige Transfererträge	0,00	0,00	0,00	0,00	----
43	4	+ öffentlich-rechtliche Leistungsentgelte	0,00	0,00	0,00	0,00	----
441	5	+ privatrechtliche Leistungsentgelte	0,00	0,00	0,00	0,00	----
442							
446							
448	6	+ Kostenerstattungen und Kostenumlagen	0,00	0,00	0,00	0,00	----
45	7	+ sonstige Erträge	0,00	0,00	0,00	0,00	----
471	8	+ aktivierte Eigenleistungen	0,00	0,00	0,00	0,00	----
472	9	+/- Bestandsveränderungen	0,00	0,00	0,00	0,00	----
	10	= Erträge	0,00	0,00	350,00	350,00	----
50	11	Personalaufwendungen	0,00	0,00	0,00	0,00	0,00
51	12	+ Versorgungsaufwendungen	0,00	0,00	0,00	0,00	0,00
52	13	+ Aufwendungen für Sach- und Dienstleistungen	0,00	0,00	0,00	0,00	0,00
57	14	+ bilanzielle Abschreibungen	59,78	0,00	59,78	59,78	0,00
		<i>5741000 Abschreibungen auf geleistete Zuwendungen</i>	<i>59,78</i>	<i>0,00</i>	<i>59,78</i>	<i>59,78</i>	<i>0,00</i>
53	15	+ Transferaufwendungen	4.380,10	8.300,00	4.906,43	-3.393,57	0,00
		<i>5318000 Zuschüsse an Vereine und Verbände</i>	<i>170,00</i>	<i>1.300,00</i>	<i>859,00</i>	<i>-441,00</i>	<i>0,00</i>
		<i>5318100 Zuschüsse an das Kinder- u. Jugendforum</i>	<i>349,10</i>	<i>1.200,00</i>	<i>417,43</i>	<i>-782,57</i>	<i>0,00</i>
		<i>5318200 Zuschüsse an Vineta Audorf</i>	<i>3.861,00</i>	<i>5.800,00</i>	<i>3.630,00</i>	<i>-2.170,00</i>	<i>0,00</i>
54	16	+ sonstige Aufwendungen	0,00	0,00	0,00	0,00	0,00
	17	davon Verfügungsmittel	0,00	0,00	0,00	0,00	0,00
	18	= Aufwendungen (= Zeilen 11 bis 16)	4.439,88	8.300,00	4.966,21	-3.333,79	0,00
	19	= Ergebnis der laufenden Verwaltungstätigkeit (= Zeilen 10 / 18)	-4.439,88	-8.300,00	-4.616,21	3.683,79	0,00
46	20	+ Finanzerträge	0,00	0,00	0,00	0,00	----
55	21	- Zinsen und sonstige Finanzaufwendungen	0,00	0,00	0,00	0,00	0,00
	22	= Finanzergebnis (= Zeilen 20 und 21)	0,00	0,00	0,00	0,00	0,00
	23	= Ergebnis vor Berücksichtigung der internen Leistungsbeziehungen (= Zeilen 19 und 22)	-4.439,88	-8.300,00	-4.616,21	3.683,79	0,00
48	24	+ Erträge aus internen Leistungsbeziehungen	0,00	0,00	0,00	0,00	----
58	25	- Aufwendungen aus internen Leistungsbeziehungen	0,00	0,00	0,00	0,00	----
	26	= Ergebnis (= Zeilen 23, 24, 25)	-4.439,88	-8.300,00	-4.616,21	3.683,79	0,00
		<b>Nachrichtlich:</b>					
		Nettoabschreibungsaufwand					

# Teilergebnisrechnung 2023

Gemeinde: 03 Schülldorf

Hauptproduktbereich	3	Soziales und Jugend
Produktbereich	36	Kinder-, Jugend- und Familienhilfe
Produktgruppe	362	Jugendarbeit
Produkt	36200	Förderung der Jugendarbeit

Ertrags- und Aufwandsarten			Ergebnis des Vorjahres	Fortgeschriebener Ansatz des Haushaltsjahres	Ist-Ergebnis des Haushaltsjahres	Vergleich Ansatz / Ist (Spalte 5 / Spalte 6)	übertragene Ermächtigungen
			2022	2023	2023	2023	2024
			in EUR	in EUR	in EUR	in EUR	in EUR
1	2	3	4	5	6	7	8
	571 +	bilanzielle Abschreibungen auf immaterielle	59,78	0,00	59,78	59,78	-----
	574	Vermögensgegenstände und Sachanlagen sowie geleistete Zuwendungen					
		<i>5741000 Abschreibungen auf geleistete Zuwendungen</i>	<i>59,78</i>	<i>0,00</i>	<i>59,78</i>	<i>59,78</i>	<i>-----</i>
	416 +	- Erträge aus der Auflösung von Sonderposten aus Zuschüssen	0,00	0,00	0,00	0,00	-----
	437	und Zuweisungen sowie für Beiträge					
		= <b>Nettoabschreibungsaufwand</b>	<b>59,78</b>	<b>0,00</b>	<b>59,78</b>	<b>59,78</b>	<b>-----</b>

# Teilergebnisrechnung 2023

Gemeinde: 03 Schülldorf

Hauptproduktbereich	3	Soziales und Jugend
Produktbereich	36	Kinder-, Jugend- und Familienhilfe
Produktgruppe	365	Tageseinrichtungen für Kinder
Produkt	36500	Tageseinrichtung für Kinder

Ertrags- und Aufwandsarten			Ergebnis des Vorjahres	Fortgeschriebener Ansatz des Haushaltsjahres	Ist-Ergebnis des Haushaltsjahres	Vergleich Ansatz / Ist (Spalte 5 / Spalte 6)	übertragene Ermächtigungen
			2022	2023	2023	2023	2024
			in EUR	in EUR	in EUR	in EUR	in EUR
1	2	3	4	5	6	7	8
40	1	Steuern und ähnliche Abgaben	0,00	0,00	0,00	0,00	----
41	2	+ Zuwendungen und allgemeine Umlagen	0,00	0,00	0,00	0,00	----
42	3	+ sonstige Transfererträge	0,00	0,00	0,00	0,00	----
43	4	+ öffentlich-rechtliche Leistungsentgelte	0,00	0,00	0,00	0,00	----
441	5	+ privatrechtliche Leistungsentgelte	22.710,00	15.300,00	16.212,28	912,28	----
442							
446		<i>4411000 Miete für Kindergarten</i>	<i>22.710,00</i>	<i>15.300,00</i>	<i>16.212,28</i>	<i>912,28</i>	----
448	6	+ Kostenerstattungen und Kostenumlagen	195.018,43	194.500,00	213.704,35	19.204,35	----
		<i>4482000 Gruppenfördersatz pro Kita-Gruppe SQKM Kita Spatzennest</i>	<i>194.571,00</i>	<i>194.500,00</i>	<i>213.604,35</i>	<i>19.104,35</i>	----
		<i>4488000 Erstattung von Betriebskosten</i>	<i>447,43</i>	<i>0,00</i>	<i>100,00</i>	<i>100,00</i>	----
45	7	+ sonstige Erträge	0,00	0,00	0,00	0,00	----
471	8	+ aktivierte Eigenleistungen	0,00	0,00	0,00	0,00	----
472	9	+/- Bestandsveränderungen	0,00	0,00	0,00	0,00	----
	10	= Erträge	217.728,43	209.800,00	229.916,63	20.116,63	----
50	11	Personalaufwendungen	0,00	0,00	0,00	0,00	0,00
51	12	+ Versorgungsaufwendungen	0,00	0,00	0,00	0,00	0,00
52	13	+ Aufwendungen für Sach- und Dienstleistungen	0,00	0,00	0,00	0,00	0,00
57	14	+ bilanzielle Abschreibungen	176,80	200,00	8.894,80	8.694,80	0,00
		<i>5731640 Abschreibungen auf Forderungen aus Mieten und Pachten</i>	<i>0,00</i>	<i>0,00</i>	<i>8.718,00</i>	<i>8.718,00</i>	<i>0,00</i>
		<i>5741000 Abschreibungen auf geleistete Zuwendungen</i>	<i>176,80</i>	<i>200,00</i>	<i>176,80</i>	<i>-23,20</i>	<i>0,00</i>
53	15	+ Transferaufwendungen	312.575,73	315.800,00	348.925,02	33.125,02	0,00
		<i>5312000 Wohngemeindeanteil (kindbezogene Förderung)</i>	<i>43.667,52</i>	<i>124.100,00</i>	<i>164.656,73</i>	<i>40.556,73</i>	<i>0,00</i>
		<i>5312100 betreute Kinder außerhalb des Kreises Rendsburg-Eckernförde</i>	<i>0,00</i>	<i>6.300,00</i>	<i>3.848,92</i>	<i>-2.451,08</i>	<i>0,00</i>
		<i>5318000 Restkostenfinanzierung Betriebskosten Kita Spatzennest</i>	<i>0,00</i>	<i>185.400,00</i>	<i>180.419,37</i>	<i>-4.980,63</i>	<i>0,00</i>
		<i>5318100 Zuschüsse KiTa</i>	<i>268.908,21</i>	<i>0,00</i>	<i>0,00</i>	<i>0,00</i>	<i>0,00</i>
54	16	+ sonstige Aufwendungen	0,00	13.000,00	9.059,57	-3.940,43	0,00
		<i>5429000 Wohngemeindeanteil Kindertagespflege</i>	<i>0,00</i>	<i>12.400,00</i>	<i>8.898,86</i>	<i>-3.501,14</i>	<i>0,00</i>
		<i>5431200 Post- und Fernmeldegebühren</i>	<i>0,00</i>	<i>600,00</i>	<i>160,71</i>	<i>-439,29</i>	<i>0,00</i>
	17	davon Verfügungsmittel	0,00	0,00	0,00	0,00	0,00
	18	= Aufwendungen (= Zeilen 11 bis 16)	312.752,53	329.000,00	366.879,39	37.879,39	0,00
	19	= Ergebnis der laufenden Verwaltungstätigkeit (= Zeilen 10 / 18)	-95.024,10	-119.200,00	-136.962,76	-17.762,76	0,00
46	20	+ Finanzerträge	0,00	0,00	0,00	0,00	----
55	21	- Zinsen und sonstige Finanzaufwendungen	0,00	0,00	0,00	0,00	0,00

# Teilergebnisrechnung 2023

Gemeinde: 03 Schülldorf

Hauptproduktbereich	3	Soziales und Jugend
Produktbereich	36	Kinder-, Jugend- und Familienhilfe
Produktgruppe	365	Tageseinrichtungen für Kinder
Produkt	36500	Tageseinrichtung für Kinder

Ertrags- und Aufwandsarten			Ergebnis des Vorjahres	Fortgeschriebener Ansatz des Haushaltsjahres	Ist-Ergebnis des Haushaltsjahres	Vergleich Ansatz / Ist (Spalte 5 / Spalte 6)	übertragene Ermächtigungen
			2022 in EUR	2023 in EUR	2023 in EUR	2023 in EUR	2024 in EUR
1	2	3	4	5	6	7	8
	22	= Finanzergebnis (= Zeilen 20 und 21)	0,00	0,00	0,00	0,00	0,00
	23	= Ergebnis vor Berücksichtigung der internen Leistungsbeziehungen (= Zeilen 19 und 22)	-95.024,10	-119.200,00	-136.962,76	-17.762,76	0,00
48	24	+ Erträge aus internen Leistungsbeziehungen	0,00	0,00	0,00	0,00	-----
58	25	- Aufwendungen aus internen Leistungsbeziehungen	0,00	0,00	0,00	0,00	-----
	26	= Ergebnis (= Zeilen 23, 24, 25)	-95.024,10	-119.200,00	-136.962,76	-17.762,76	0,00
		<b>Nachrichtlich:</b>					
		Nettoabschreibungsaufwand					
571 +		bilanzielle Abschreibungen auf immaterielle	176,80	200,00	176,80	-23,20	-----
574		Vermögensgegenstände und Sachanlagen sowie geleistete Zuwendungen					
		<i>5741000 Abschreibungen auf geleistete Zuwendungen</i>	<i>176,80</i>	<i>200,00</i>	<i>176,80</i>	<i>-23,20</i>	-----
416 +		- Erträge aus der Auflösung von Sonderposten aus Zuschüssen	0,00	0,00	0,00	0,00	-----
437		und Zuweisungen sowie für Beiträge					
		= Nettoabschreibungsaufwand	176,80	200,00	176,80	-23,20	-----

# Teilergebnisrechnung 2023

Gemeinde: 03 Schülldorf

Hauptproduktbereich	3	Soziales und Jugend
Produktbereich	36	Kinder-, Jugend- und Familienhilfe
Produktgruppe	366	Einrichtungen der Jugendarbeit
Produkt	36600	Jugendzentrum

Ertrags- und Aufwandsarten			Ergebnis des Vorjahres	Fortgeschriebener Ansatz des Haushaltsjahres	Ist-Ergebnis des Haushaltsjahres	Vergleich Ansatz / Ist (Spalte 5 / Spalte 6)	übertragene Ermächtigungen
			2022	2023	2023	2023	2024
			in EUR	in EUR	in EUR	in EUR	in EUR
1	2	3	4	5	6	7	8
40	1	Steuern und ähnliche Abgaben	0,00	0,00	0,00	0,00	----
41	2	+ Zuwendungen und allgemeine Umlagen	2.514,30	1.200,00	2.679,38	1.479,38	----
		<i>4161000 Erträge aus der Auflösung von Sonderposten aus Zuschüssen</i>	<i>1.111,94</i>	<i>0,00</i>	<i>1.233,01</i>	<i>1.233,01</i>	----
		<i>4162000 Erträge aus der Auflösung von Sonderposten aus Zuweisungen</i>	<i>1.402,36</i>	<i>1.200,00</i>	<i>1.446,37</i>	<i>246,37</i>	----
42	3	+ sonstige Transfererträge	0,00	0,00	0,00	0,00	----
43	4	+ öffentlich-rechtliche Leistungsentgelte	0,00	0,00	0,00	0,00	----
441	5	+ privatrechtliche Leistungsentgelte	0,00	0,00	0,00	0,00	----
442							
446							
448	6	+ Kostenerstattungen und Kostenumlagen	0,00	100,00	2.396,51	2.296,51	----
		<i>4488000 Sonstige Verwaltungs- und Betriebseinnahmen</i>	<i>0,00</i>	<i>100,00</i>	<i>2.396,51</i>	<i>2.296,51</i>	----
45	7	+ sonstige Erträge	0,00	0,00	0,00	0,00	----
471	8	+ aktivierte Eigenleistungen	0,00	0,00	0,00	0,00	----
472	9	+/- Bestandsveränderungen	0,00	0,00	0,00	0,00	----
	10	= Erträge	2.514,30	1.300,00	5.075,89	3.775,89	----
50	11	Personalaufwendungen	13.269,92	13.600,00	12.950,84	-649,16	0,00
		<i>5019000 Arbeitnehmer/innen</i>	<i>13.269,92</i>	<i>13.600,00</i>	<i>12.950,84</i>	<i>-649,16</i>	<i>0,00</i>
51	12	+ Versorgungsaufwendungen	0,00	0,00	0,00	0,00	0,00
52	13	+ Aufwendungen für Sach- und Dienstleistungen	14.416,85	50.000,00	23.660,69	-26.339,31	0,00
		<i>5211000 Unterhaltung der Grundstücke und baulichen Anlagen</i>	<i>1.312,67</i>	<i>35.000,00</i>	<i>5.122,94</i>	<i>-29.877,06</i>	<i>0,00</i>
		<i>5241000 Bewirtschaftung der Grundstücke</i>	<i>10.468,83</i>	<i>10.000,00</i>	<i>14.245,45</i>	<i>4.245,45</i>	<i>0,00</i>
		<i>5271000 Besondere Verwaltungs- und Betriebsaufwendungen</i>	<i>2.635,35</i>	<i>5.000,00</i>	<i>4.292,30</i>	<i>-707,70</i>	<i>0,00</i>
57	14	+ bilanzielle Abschreibungen	10.709,63	10.000,00	11.563,75	1.563,75	0,00
		<i>5711030 Abschreibung auf Gebäude</i>	<i>8.043,33</i>	<i>7.400,00</i>	<i>8.844,27</i>	<i>1.444,27</i>	<i>0,00</i>
		<i>5711070 Abschreibung auf Maschinen und Fahrzeuge</i>	<i>215,80</i>	<i>300,00</i>	<i>410,75</i>	<i>110,75</i>	<i>0,00</i>
		<i>5711080 Abschreibungen auf Betriebs- und Geschäftsausstattungen</i>	<i>2.450,50</i>	<i>2.300,00</i>	<i>2.308,73</i>	<i>8,73</i>	<i>0,00</i>
53	15	+ Transferaufwendungen	0,00	0,00	0,00	0,00	0,00
54	16	+ sonstige Aufwendungen	1.349,00	1.000,00	837,88	-162,12	0,00
		<i>5431000 Geschäftsaufwendungen</i>	<i>0,00</i>	<i>300,00</i>	<i>0,00</i>	<i>-300,00</i>	<i>0,00</i>
		<i>5431200 Post- und Fernmeldegebühren</i>	<i>1.349,00</i>	<i>700,00</i>	<i>837,88</i>	<i>137,88</i>	<i>0,00</i>
	17	davon Verfügungsmittel	0,00	0,00	0,00	0,00	0,00
	18	= Aufwendungen (= Zeilen 11 bis 16)	39.745,40	74.600,00	49.013,16	-25.586,84	0,00
	19	= Ergebnis der laufenden Verwaltungstätigkeit (= Zeilen 10 / 18)	-37.231,10	-73.300,00	-43.937,27	29.362,73	0,00
46	20	+ Finanzerträge	0,00	0,00	0,00	0,00	----
55	21	- Zinsen und sonstige Finanzaufwendungen	0,00	0,00	0,00	0,00	0,00

# Teilergebnisrechnung 2023

Gemeinde: 03 Schülldorf

Hauptproduktbereich	3	Soziales und Jugend
Produktbereich	36	Kinder-, Jugend- und Familienhilfe
Produktgruppe	366	Einrichtungen der Jugendarbeit
Produkt	36600	Jugendzentrum

Ertrags- und Aufwandsarten			Ergebnis des Vorjahres	Fortgeschriebener Ansatz des Haushaltsjahres	Ist-Ergebnis des Haushaltsjahres	Vergleich Ansatz / Ist (Spalte 5 / Spalte 6)	übertragene Ermächtigungen
			2022	2023	2023	2023	2024
			in EUR	in EUR	in EUR	in EUR	in EUR
1	2	3	4	5	6	7	8
	22	= Finanzergebnis (= Zeilen 20 und 21)	0,00	0,00	0,00	0,00	0,00
	23	= Ergebnis vor Berücksichtigung der internen Leistungsbeziehungen (= Zeilen 19 und 22)	-37.231,10	-73.300,00	-43.937,27	29.362,73	0,00
48	24	+ Erträge aus internen Leistungsbeziehungen	0,00	0,00	0,00	0,00	-----
58	25	- Aufwendungen aus internen Leistungsbeziehungen	0,00	0,00	0,00	0,00	-----
	26	= Ergebnis (= Zeilen 23, 24, 25)	-37.231,10	-73.300,00	-43.937,27	29.362,73	0,00
		<b>Nachrichtlich:</b>					
		Nettoabschreibungsaufwand					
571 +		bilanzielle Abschreibungen auf immaterielle	10.709,63	10.000,00	11.563,75	1.563,75	-----
574		Vermögensgegenstände und Sachanlagen sowie geleistete Zuwendungen					
		<i>5711030 Abschreibung auf Gebäude</i>	<i>8.043,33</i>	<i>7.400,00</i>	<i>8.844,27</i>	<i>1.444,27</i>	-----
		<i>5711070 Abschreibung auf Maschinen und Fahrzeuge</i>	<i>215,80</i>	<i>300,00</i>	<i>410,75</i>	<i>110,75</i>	-----
		<i>5711080 Abschreibungen auf Betriebs- und Geschäftsausstattungen</i>	<i>2.450,50</i>	<i>2.300,00</i>	<i>2.308,73</i>	<i>8,73</i>	-----
416 +		Erträge aus der Auflösung von Sonderposten aus Zuschüssen	2.514,30	1.200,00	2.679,38	1.479,38	-----
437		und Zuweisungen sowie für Beiträge					
		<i>4161000 Erträge aus der Auflösung von Sonderposten aus Zuschüssen</i>	<i>1.111,94</i>	<i>0,00</i>	<i>1.233,01</i>	<i>1.233,01</i>	-----
		<i>4162000 Erträge aus der Auflösung von Sonderposten aus Zuweisungen</i>	<i>1.402,36</i>	<i>1.200,00</i>	<i>1.446,37</i>	<i>246,37</i>	-----
		= Nettoabschreibungsaufwand	8.195,33	8.800,00	8.884,37	84,37	-----

# Teilergebnisrechnung 2023

Gemeinde: 03 Schülldorf

Hauptproduktbereich	4	Gesundheit und Sport
Produktbereich	42	Sportförderung
Produktgruppe	424	Sportstätten und Bäder
Produkt	42400	Sportstätten und Bäder

Ertrags- und Aufwandsarten			Ergebnis des Vorjahres	Fortgeschriebener Ansatz des Haushaltsjahres	Ist-Ergebnis des Haushaltsjahres	Vergleich Ansatz / Ist (Spalte 5 / Spalte 6)	übertragene Ermächtigungen
			2022	2023	2023	2023	2024
			in EUR	in EUR	in EUR	in EUR	in EUR
1	2	3	4	5	6	7	8
40	1	Steuern und ähnliche Abgaben	0,00	0,00	0,00	0,00	----
41	2	+ Zuwendungen und allgemeine Umlagen	0,00	0,00	0,00	0,00	----
42	3	+ sonstige Transfererträge	0,00	0,00	0,00	0,00	----
43	4	+ öffentlich-rechtliche Leistungsentgelte	0,00	300,00	0,00	-300,00	----
		<i>4321000 Benutzungsgebühren Sportstätten</i>	<i>0,00</i>	<i>300,00</i>	<i>0,00</i>	<i>-300,00</i>	----
441	5	+ privatrechtliche Leistungsentgelte	0,00	0,00	0,00	0,00	----
442							
446							
448	6	+ Kostenerstattungen und Kostenumlagen	0,00	0,00	0,00	0,00	----
45	7	+ sonstige Erträge	0,00	0,00	0,00	0,00	----
471	8	+ aktivierte Eigenleistungen	0,00	0,00	0,00	0,00	----
472	9	+/- Bestandsveränderungen	0,00	0,00	0,00	0,00	----
	10	= Erträge	0,00	300,00	0,00	-300,00	----
50	11	Personalaufwendungen	603,78	5.400,00	0,00	-5.400,00	0,00
		<i>5019000 Sonstige Beschäftigte</i>	<i>603,78</i>	<i>5.400,00</i>	<i>0,00</i>	<i>-5.400,00</i>	<i>0,00</i>
51	12	+ Versorgungsaufwendungen	0,00	0,00	0,00	0,00	0,00
52	13	+ Aufwendungen für Sach- und Dienstleistungen	770,71	25.300,00	1.955,84	-23.344,16	0,00
		<i>5211000 Unterhaltung der Grundstücke und baulichen Anlagen</i>	<i>654,31</i>	<i>24.000,00</i>	<i>873,68</i>	<i>-23.126,32</i>	<i>0,00</i>
		<i>5241000 Bewirtschaftung Sportplatz</i>	<i>0,00</i>	<i>800,00</i>	<i>82,34</i>	<i>-717,66</i>	<i>0,00</i>
		<i>5271000 Besondere Verwaltungs- und Betriebsaufwendungen</i>	<i>116,40</i>	<i>500,00</i>	<i>999,82</i>	<i>499,82</i>	<i>0,00</i>
57	14	+ bilanzielle Abschreibungen	0,00	0,00	184,86	184,86	0,00
		<i>5711030 Abschreibung auf Gebäude</i>	<i>0,00</i>	<i>0,00</i>	<i>184,86</i>	<i>184,86</i>	<i>0,00</i>
53	15	+ Transferaufwendungen	0,00	0,00	0,00	0,00	0,00
54	16	+ sonstige Aufwendungen	0,00	0,00	0,00	0,00	0,00
	17	davon Verfügungsmittel	0,00	0,00	0,00	0,00	0,00
	18	= Aufwendungen (= Zeilen 11 bis 16)	1.374,49	30.700,00	2.140,70	-28.559,30	0,00
	19	= Ergebnis der laufenden Verwaltungstätigkeit (= Zeilen 10 / 18)	-1.374,49	-30.400,00	-2.140,70	28.259,30	0,00
46	20	+ Finanzerträge	0,00	0,00	0,00	0,00	----
55	21	- Zinsen und sonstige Finanzaufwendungen	0,00	0,00	0,00	0,00	0,00
	22	= Finanzergebnis (= Zeilen 20 und 21)	0,00	0,00	0,00	0,00	0,00
	23	= Ergebnis vor Berücksichtigung der internen Leistungsbeziehungen (= Zeilen 19 und 22)	-1.374,49	-30.400,00	-2.140,70	28.259,30	0,00
48	24	+ Erträge aus internen Leistungsbeziehungen	0,00	0,00	0,00	0,00	----
58	25	- Aufwendungen aus internen Leistungsbeziehungen	0,00	0,00	0,00	0,00	----
	26	= Ergebnis (= Zeilen 23, 24, 25)	-1.374,49	-30.400,00	-2.140,70	28.259,30	0,00
		<b>Nachrichtlich:</b>					
		Nettoabschreibungsaufwand					



# Teilergebnisrechnung 2023

Gemeinde: 03 Schülldorf

Hauptproduktbereich	4	Gesundheit und Sport
Produktbereich	42	Sportförderung
Produktgruppe	424	Sportstätten und Bäder
Produkt	42400	Sportstätten und Bäder

Ertrags- und Aufwandsarten			Ergebnis des Vorjahres	Fortgeschriebener Ansatz des Haushaltsjahres	Ist-Ergebnis des Haushaltsjahres	Vergleich Ansatz / Ist (Spalte 5 / Spalte 6)	übertragene Ermächtigungen
			2022	2023	2023	2023	2024
			in EUR	in EUR	in EUR	in EUR	in EUR
1	2	3	4	5	6	7	8
	571 +	bilanzielle Abschreibungen auf immaterielle	0,00	0,00	184,86	184,86	-----
	574	Vermögensgegenstände und Sachanlagen sowie geleistete Zuwendungen					
		<i>5711030 Abschreibung auf Gebäude</i>	<i>0,00</i>	<i>0,00</i>	<i>184,86</i>	<i>184,86</i>	-----
	416 +	- Erträge aus der Auflösung von Sonderposten aus Zuschüssen	0,00	0,00	0,00	0,00	-----
	437	und Zuweisungen sowie für Beiträge					
		= <b>Nettoabschreibungsaufwand</b>	<b>0,00</b>	<b>0,00</b>	<b>184,86</b>	<b>184,86</b>	-----

# Teilergebnisrechnung 2023

Gemeinde: 03 Schülldorf

Hauptproduktbereich	5	Gestaltung und Umwelt
Produktbereich	51	Räumliche Planung und Entwicklung
Produktgruppe	511	Räumliche Planungs- und Entwicklungsmaßnahmen
Produkt	51100	Räumliche Planung und Entwicklung

Ertrags- und Aufwandsarten			Ergebnis des Vorjahres	Fortgeschriebener Ansatz des Haushaltsjahres	Ist-Ergebnis des Haushaltsjahres	Vergleich Ansatz / Ist (Spalte 5 / Spalte 6)	übertragene Ermächtigungen
			2022	2023	2023	2023	2024
			in EUR	in EUR	in EUR	in EUR	in EUR
1	2	3	4	5	6	7	8
40	1	Steuern und ähnliche Abgaben	0,00	0,00	0,00	0,00	----
41	2	+ Zuwendungen und allgemeine Umlagen	0,00	0,00	0,00	0,00	----
42	3	+ sonstige Transfererträge	0,00	0,00	0,00	0,00	----
43	4	+ öffentlich-rechtliche Leistungsentgelte	0,00	0,00	0,00	0,00	----
441	5	+ privatrechtliche Leistungsentgelte	0,00	0,00	0,00	0,00	----
442							
446							
448	6	+ Kostenerstattungen und Kostenumlagen	7.033,89	120.000,00	28.431,98	-91.568,02	----
		<i>4488100 Erstattung Planungskosten Windkraft</i>	<i>5.671,54</i>	<i>120.000,00</i>	<i>28.431,98</i>	<i>-91.568,02</i>	----
		<i>4488200 Erstattung Planungskosten Baugebiete</i>	<i>1.362,35</i>	<i>0,00</i>	<i>0,00</i>	<i>0,00</i>	----
45	7	+ sonstige Erträge	0,00	0,00	0,00	0,00	----
471	8	+ aktivierte Eigenleistungen	0,00	0,00	0,00	0,00	----
472	9	+/- Bestandsveränderungen	0,00	0,00	0,00	0,00	----
	10	= Erträge	7.033,89	120.000,00	28.431,98	-91.568,02	----
50	11	Personalaufwendungen	0,00	0,00	0,00	0,00	0,00
51	12	+ Versorgungsaufwendungen	0,00	0,00	0,00	0,00	0,00
52	13	+ Aufwendungen für Sach- und Dienstleistungen	0,00	0,00	0,00	0,00	0,00
57	14	+ bilanzielle Abschreibungen	0,00	0,00	0,00	0,00	0,00
53	15	+ Transferaufwendungen	9.546,07	8.400,00	10.594,61	2.194,61	0,00
		<i>5313000 Zuweisung an Strukturfonds</i>	<i>9.546,07</i>	<i>8.400,00</i>	<i>10.594,61</i>	<i>2.194,61</i>	<i>0,00</i>
54	16	+ sonstige Aufwendungen	6.299,86	130.000,00	41.434,83	-88.565,17	0,00
		<i>5431500 Planungskosten Innenbereich, F-Plan, Gebietsentwicklung</i>	<i>2.313,36</i>	<i>10.000,00</i>	<i>3.712,80</i>	<i>-6.287,20</i>	<i>0,00</i>
		<i>5431510 Planungskosten Windkraft</i>	<i>3.986,50</i>	<i>120.000,00</i>	<i>37.722,03</i>	<i>-82.277,97</i>	<i>0,00</i>
	17	davon Verfügungsmittel	0,00	0,00	0,00	0,00	0,00
	18	= Aufwendungen (= Zeilen 11 bis 16)	15.845,93	138.400,00	52.029,44	-86.370,56	0,00
	19	= Ergebnis der laufenden Verwaltungstätigkeit (= Zeilen 10 / 18)	-8.812,04	-18.400,00	-23.597,46	-5.197,46	0,00
46	20	+ Finanzerträge	0,00	0,00	0,00	0,00	----
55	21	- Zinsen und sonstige Finanzaufwendungen	0,00	0,00	0,00	0,00	0,00
	22	= Finanzergebnis (= Zeilen 20 und 21)	0,00	0,00	0,00	0,00	0,00
	23	= Ergebnis vor Berücksichtigung der internen Leistungsbeziehungen (= Zeilen 19 und 22)	-8.812,04	-18.400,00	-23.597,46	-5.197,46	0,00
48	24	+ Erträge aus internen Leistungsbeziehungen	0,00	0,00	0,00	0,00	----
58	25	- Aufwendungen aus internen Leistungsbeziehungen	0,00	0,00	0,00	0,00	----
	26	= Ergebnis (= Zeilen 23, 24, 25)	-8.812,04	-18.400,00	-23.597,46	-5.197,46	0,00
		<b>Nachrichtlich:</b>					
		Nettoabschreibungsaufwand					

# Teilergebnisrechnung 2023

Gemeinde: 03 Schülldorf

Hauptproduktbereich	5	Gestaltung und Umwelt
Produktbereich	51	Räumliche Planung und Entwicklung
Produktgruppe	511	Räumliche Planungs- und Entwicklungsmaßnahmen
Produkt	51100	Räumliche Planung und Entwicklung

Ertrags- und Aufwandsarten			Ergebnis des Vorjahres	Fortgeschriebener Ansatz des Haushaltsjahres	Ist-Ergebnis des Haushaltsjahres	Vergleich Ansatz / Ist (Spalte 5 / Spalte 6)	übertragene Ermächtigungen
			2022	2023	2023	2023	2024
			in EUR	in EUR	in EUR	in EUR	in EUR
1	2	3	4	5	6	7	8
	571 +	bilanzielle Abschreibungen auf immaterielle	0,00	0,00	0,00	0,00	----
	574	Vermögensgegenstände und Sachanlagen sowie geleistete Zuwendungen					
	416 +	Erträge aus der Auflösung von Sonderposten aus Zuschüssen	0,00	0,00	0,00	0,00	----
	437	und Zuweisungen sowie für Beiträge					
	=	Nettoabschreibungsaufwand	0,00	0,00	0,00	0,00	----

# Teilergebnisrechnung 2023

Gemeinde: 03 Schülldorf

Hauptproduktbereich	5	Gestaltung und Umwelt
Produktbereich	53	Ver- und Entsorgung
Produktgruppe	531	Elektrizitätsversorgung
Produkt	53100	Schleswig-Holstein Netz AG

Ertrags- und Aufwandsarten			Ergebnis des Vorjahres	Fortgeschriebener Ansatz des Haushaltsjahres	Ist-Ergebnis des Haushaltsjahres	Vergleich Ansatz / Ist (Spalte 5 / Spalte 6)	übertragene Ermächtigungen
			2022	2023	2023	2023	2024
			in EUR	in EUR	in EUR	in EUR	in EUR
1	2	3	4	5	6	7	8
40	1	Steuern und ähnliche Abgaben	0,00	0,00	0,00	0,00	----
41	2	+ Zuwendungen und allgemeine Umlagen	0,00	0,00	0,00	0,00	----
42	3	+ sonstige Transfererträge	0,00	0,00	0,00	0,00	----
43	4	+ öffentlich-rechtliche Leistungsentgelte	0,00	0,00	0,00	0,00	----
441	5	+ privatrechtliche Leistungsentgelte	0,00	0,00	0,00	0,00	----
442							
446							
448	6	+ Kostenerstattungen und Kostenumlagen	0,00	0,00	0,00	0,00	----
45	7	+ sonstige Erträge	0,00	0,00	0,00	0,00	----
471	8	+ aktivierte Eigenleistungen	0,00	0,00	0,00	0,00	----
472	9	+/- Bestandsveränderungen	0,00	0,00	0,00	0,00	----
	10	= Erträge	0,00	0,00	0,00	0,00	----
50	11	Personalaufwendungen	0,00	0,00	0,00	0,00	0,00
51	12	+ Versorgungsaufwendungen	0,00	0,00	0,00	0,00	0,00
52	13	+ Aufwendungen für Sach- und Dienstleistungen	0,00	0,00	0,00	0,00	0,00
57	14	+ bilanzielle Abschreibungen	0,00	0,00	0,00	0,00	0,00
53	15	+ Transferaufwendungen	0,00	0,00	0,00	0,00	0,00
54	16	+ sonstige Aufwendungen	0,00	0,00	0,00	0,00	0,00
	17	davon Verfügungsmittel	0,00	0,00	0,00	0,00	0,00
	18	= Aufwendungen (= Zeilen 11 bis 16)	0,00	0,00	0,00	0,00	0,00
	19	= Ergebnis der laufenden Verwaltungstätigkeit (= Zeilen 10 / 18)	0,00	0,00	0,00	0,00	0,00
46	20	+ Finanzerträge	33.027,32	26.000,00	33.309,83	7.309,83	----
		<i>4651000 Gewinnanteile aus verbundenen Unternehmen und Beteiligungen</i>	<i>33.027,32</i>	<i>26.000,00</i>	<i>33.309,83</i>	<i>7.309,83</i>	----
55	21	- Zinsen und sonstige Finanzaufwendungen	0,00	0,00	0,00	0,00	0,00
	22	= Finanzergebnis (= Zeilen 20 und 21)	33.027,32	26.000,00	33.309,83	7.309,83	0,00
	23	= Ergebnis vor Berücksichtigung der internen Leistungsbeziehungen (= Zeilen 19 und 22)	33.027,32	26.000,00	33.309,83	7.309,83	0,00
48	24	+ Erträge aus internen Leistungsbeziehungen	0,00	0,00	0,00	0,00	----
58	25	- Aufwendungen aus internen Leistungsbeziehungen	0,00	0,00	0,00	0,00	----
	26	= Ergebnis (= Zeilen 23, 24, 25)	33.027,32	26.000,00	33.309,83	7.309,83	0,00
		<b>Nachrichtlich:</b>					
		Nettoabschreibungsaufwand					
	571 +	bilanzielle Abschreibungen auf immaterielle	0,00	0,00	0,00	0,00	----
	574	Vermögensgegenstände und Sachanlagen sowie geleistete Zuwendungen					
	416 +	Erträge aus der Auflösung von Sonderposten aus Zuschüssen	0,00	0,00	0,00	0,00	----
	437	und Zuweisungen sowie für Beiträge					

# Teilergebnisrechnung 2023

Gemeinde: 03 Schülldorf

Hauptproduktbereich	5	Gestaltung und Umwelt
Produktbereich	53	Ver- und Entsorgung
Produktgruppe	531	Elektrizitätsversorgung
Produkt	53100	Schleswig-Holstein Netz AG

Ertrags- und Aufwandsarten			Ergebnis des Vorjahres	Fortgeschriebener Ansatz des Haushaltsjahres	Ist-Ergebnis des Haushaltsjahres	Vergleich Ansatz / Ist (Spalte 5 / Spalte 6)	übertragene Ermächtigungen
			2022	2023	2023	2023	2024
1	2	3	in EUR	in EUR	in EUR	in EUR	in EUR
			4	5	6	7	8
		= Nettoabschreibungsaufwand	0,00	0,00	0,00	0,00	-----

# Teilergebnisrechnung 2023

Gemeinde: 03 Schülldorf

Hauptproduktbereich	5	Gestaltung und Umwelt
Produktbereich	53	Ver- und Entsorgung
Produktgruppe	538	Abwasserbeseitigung
Produkt	53800	Abwasserbeseitigung

Ertrags- und Aufwandsarten			Ergebnis des Vorjahres	Fortgeschriebener Ansatz des Haushaltsjahres	Ist-Ergebnis des Haushaltsjahres	Vergleich Ansatz / Ist (Spalte 5 / Spalte 6)	übertragene Ermächtigungen
			2022	2023	2023	2023	2024
			in EUR	in EUR	in EUR	in EUR	in EUR
1	2	3	4	5	6	7	8
40	1	Steuern und ähnliche Abgaben	0,00	0,00	0,00	0,00	----
41	2	+ Zuwendungen und allgemeine Umlagen	0,00	0,00	0,00	0,00	----
42	3	+ sonstige Transfererträge	0,00	0,00	0,00	0,00	----
43	4	+ öffentlich-rechtliche Leistungsentgelte	0,00	0,00	0,00	0,00	----
441	5	+ privatrechtliche Leistungsentgelte	0,00	0,00	0,00	0,00	----
442							
446							
448	6	+ Kostenerstattungen und Kostenumlagen	0,00	0,00	0,00	0,00	----
45	7	+ sonstige Erträge	0,00	0,00	0,00	0,00	----
471	8	+ aktivierte Eigenleistungen	0,00	0,00	0,00	0,00	----
472	9	+/- Bestandsveränderungen	0,00	0,00	0,00	0,00	----
	10	= Erträge	0,00	0,00	0,00	0,00	----
50	11	Personalaufwendungen	0,00	0,00	0,00	0,00	0,00
51	12	+ Versorgungsaufwendungen	0,00	0,00	0,00	0,00	0,00
52	13	+ Aufwendungen für Sach- und Dienstleistungen	1.631,99	6.000,00	223,95	-5.776,05	0,00
		<i>5221000 Unterhaltung der RW-Anlagen</i>	<i>1.631,99</i>	<i>3.500,00</i>	<i>223,95</i>	<i>-3.276,05</i>	<i>0,00</i>
		<i>5241000 Bewirtschaftung der RW - Anlagen</i>	<i>0,00</i>	<i>2.000,00</i>	<i>0,00</i>	<i>-2.000,00</i>	<i>0,00</i>
		<i>5271000 Besondere Verwaltungs- und Betriebsaufwendungen</i>	<i>0,00</i>	<i>500,00</i>	<i>0,00</i>	<i>-500,00</i>	<i>0,00</i>
57	14	+ bilanzielle Abschreibungen	9.357,38	9.600,00	9.357,38	-242,62	0,00
		<i>5711040 Abschreibung auf Infrastrukturvermögen</i>	<i>9.357,38</i>	<i>9.400,00</i>	<i>9.357,38</i>	<i>-42,62</i>	<i>0,00</i>
		<i>5711070 Abschreibung auf Maschinen und Fahrzeuge</i>	<i>0,00</i>	<i>200,00</i>	<i>0,00</i>	<i>-200,00</i>	<i>0,00</i>
53	15	+ Transferaufwendungen	0,00	0,00	0,00	0,00	0,00
54	16	+ sonstige Aufwendungen	16,00	100,00	0,00	-100,00	0,00
		<i>5431500 Sachverständigen-, Gerichts- und ähnliche Kosten</i>	<i>16,00</i>	<i>100,00</i>	<i>0,00</i>	<i>-100,00</i>	<i>0,00</i>
	17	davon Verfügungsmittel	0,00	0,00	0,00	0,00	0,00
	18	= Aufwendungen (= Zeilen 11 bis 16)	11.005,37	15.700,00	9.581,33	-6.118,67	0,00
	19	= Ergebnis der laufenden Verwaltungstätigkeit (= Zeilen 10 / 18)	-11.005,37	-15.700,00	-9.581,33	6.118,67	0,00
46	20	+ Finanzerträge	0,00	0,00	0,00	0,00	----
55	21	- Zinsen und sonstige Finanzaufwendungen	0,00	0,00	0,00	0,00	0,00
	22	= Finanzergebnis (= Zeilen 20 und 21)	0,00	0,00	0,00	0,00	0,00
	23	= Ergebnis vor Berücksichtigung der internen Leistungsbeziehungen (= Zeilen 19 und 22)	-11.005,37	-15.700,00	-9.581,33	6.118,67	0,00
48	24	+ Erträge aus internen Leistungsbeziehungen	0,00	0,00	0,00	0,00	----
58	25	- Aufwendungen aus internen Leistungsbeziehungen	0,00	0,00	0,00	0,00	----
	26	= Ergebnis (= Zeilen 23, 24, 25)	-11.005,37	-15.700,00	-9.581,33	6.118,67	0,00
		<b>Nachrichtlich:</b>					
		Nettoabschreibungsaufwand					

# Teilergebnisrechnung 2023

Gemeinde: 03 Schülldorf

Hauptproduktbereich	5	Gestaltung und Umwelt
Produktbereich	53	Ver- und Entsorgung
Produktgruppe	538	Abwasserbeseitigung
Produkt	53800	Abwasserbeseitigung

Ertrags- und Aufwandsarten			Ergebnis des Vorjahres	Fortgeschriebener Ansatz des Haushaltsjahres	Ist-Ergebnis des Haushaltsjahres	Vergleich Ansatz / Ist (Spalte 5 / Spalte 6)	übertragene Ermächtigungen
			2022	2023	2023	2023	2024
			in EUR	in EUR	in EUR	in EUR	in EUR
1	2	3	4	5	6	7	8
571 +	bilanzielle Abschreibungen auf immaterielle		9.357,38	9.600,00	9.357,38	-242,62	-----
574	Vermögensgegenstände und Sachanlagen sowie geleistete Zuwendungen						
	<i>5711040 Abschreibung auf Infrastrukturvermögen</i>		<i>9.357,38</i>	<i>9.400,00</i>	<i>9.357,38</i>	<i>-42,62</i>	-----
	<i>5711070 Abschreibung auf Maschinen und Fahrzeuge</i>		<i>0,00</i>	<i>200,00</i>	<i>0,00</i>	<i>-200,00</i>	-----
416 +	- Erträge aus der Auflösung von Sonderposten aus Zuschüssen		0,00	0,00	0,00	0,00	-----
437	und Zuweisungen sowie für Beiträge						
	<b>= Nettoabschreibungsaufwand</b>		<b>9.357,38</b>	<b>9.600,00</b>	<b>9.357,38</b>	<b>-242,62</b>	-----

# Teilergebnisrechnung 2023

Gemeinde: 03 Schülldorf

Hauptproduktbereich	5	Gestaltung und Umwelt
Produktbereich	54	Verkehrsflächen und -anlagen, ÖPVN
Produktgruppe	541	Gemeindestraßen
Produkt	54100	Gemeindestraßen und -wege

Ertrags- und Aufwandsarten			Ergebnis des Vorjahres	Fortgeschriebener Ansatz des Haushaltsjahres	Ist-Ergebnis des Haushaltsjahres	Vergleich Ansatz / Ist (Spalte 5 / Spalte 6)	übertragene Ermächtigungen
			2022	2023	2023	2023	2024
			in EUR	in EUR	in EUR	in EUR	in EUR
1	2	3	4	5	6	7	8
40	1	Steuern und ähnliche Abgaben	0,00	0,00	0,00	0,00	----
41	2	+ Zuwendungen und allgemeine Umlagen	18.733,94	13.600,00	18.733,94	5.133,94	----
		<i>4161000 Erträge aus der Auflösung von Sonderposten aus Zuschüssen</i>	<i>6.505,27</i>	<i>0,00</i>	<i>6.505,27</i>	<i>6.505,27</i>	----
		<i>4162000 Erträge aus der Auflösung von Sonderposten aus Zuweisungen</i>	<i>12.228,67</i>	<i>13.600,00</i>	<i>12.228,67</i>	<i>-1.371,33</i>	----
42	3	+ sonstige Transfererträge	0,00	0,00	0,00	0,00	----
43	4	+ öffentlich-rechtliche Leistungsentgelte	11.671,31	0,00	11.671,31	11.671,31	----
		<i>4371000 Erträge aus der Auflösung von Sonderposten für Beiträge</i>	<i>11.671,31</i>	<i>0,00</i>	<i>11.671,31</i>	<i>11.671,31</i>	----
441	5	+ privatrechtliche Leistungsentgelte	0,00	0,00	0,00	0,00	----
442							
446							
448	6	+ Kostenerstattungen und Kostenumlagen	3.144,22	0,00	2.081,77	2.081,77	----
		<i>4482000 Erträge aus Kostenerstattungen, Kostenumlagen Gemeinden (GV)</i>	<i>3.000,00</i>	<i>0,00</i>	<i>0,00</i>	<i>0,00</i>	----
		<i>4487000 Erträge aus Kostenerstattungen, Kostenumlagen private Unternehmen</i>	<i>0,00</i>	<i>0,00</i>	<i>1.200,00</i>	<i>1.200,00</i>	----
		<i>4488000 Erstattung von Guthaben (Straßenbeleuchtung)</i>	<i>144,22</i>	<i>0,00</i>	<i>881,77</i>	<i>881,77</i>	----
45	7	+ sonstige Erträge	145,07	0,00	0,00	0,00	----
		<i>4541000 Erträge aus der Veräußerung von Grundstücken und Gebäuden</i>	<i>145,07</i>	<i>0,00</i>	<i>0,00</i>	<i>0,00</i>	----
471	8	+ aktivierte Eigenleistungen	0,00	0,00	0,00	0,00	----
472	9	+/- Bestandsveränderungen	0,00	0,00	0,00	0,00	----
	10	= Erträge	33.694,54	13.600,00	32.487,02	18.887,02	----
50	11	Personalaufwendungen	7.628,50	11.600,00	7.102,09	-4.497,91	0,00
		<i>5019000 Beschäftigungsentgelte</i>	<i>7.628,50</i>	<i>11.600,00</i>	<i>7.102,09</i>	<i>-4.497,91</i>	<i>0,00</i>
51	12	+ Versorgungsaufwendungen	0,00	0,00	0,00	0,00	0,00
52	13	+ Aufwendungen für Sach- und Dienstleistungen	225.271,77	188.000,00	75.438,99	-112.561,01	0,00
		<i>5221000 Unterhaltung der Gemeindestraßen und Wirtschaftswege</i>	<i>206.553,63</i>	<i>160.000,00</i>	<i>52.405,48</i>	<i>-107.594,52</i>	<i>0,00</i>
		<i>5221100 Unterhaltung der Straßenbeleuchtung</i>	<i>5.865,56</i>	<i>11.000,00</i>	<i>15.079,16</i>	<i>4.079,16</i>	<i>0,00</i>
		<i>5241000 Bewirtschaftungskosten der Straßenbeleuchtung</i>	<i>5.162,23</i>	<i>7.500,00</i>	<i>2.959,02</i>	<i>-4.540,98</i>	<i>0,00</i>
		<i>5241100 Winterdienstkosten</i>	<i>6.996,45</i>	<i>8.500,00</i>	<i>4.161,43</i>	<i>-4.338,57</i>	<i>0,00</i>
		<i>5271000 Besondere Verwaltungs- und Betriebsaufwendungen</i>	<i>693,90</i>	<i>1.000,00</i>	<i>833,90</i>	<i>-166,10</i>	<i>0,00</i>
57	14	+ bilanzielle Abschreibungen	126.499,19	126.600,00	132.749,19	6.149,19	0,00
		<i>5711040 Abschreibung auf Infrastrukturvermögen</i>	<i>123.940,64</i>	<i>125.100,00</i>	<i>123.940,64</i>	<i>-1.159,36</i>	<i>0,00</i>
		<i>5711070 Abschreibung auf Maschinen und Fahrzeuge</i>	<i>0,00</i>	<i>100,00</i>	<i>0,00</i>	<i>-100,00</i>	<i>0,00</i>
		<i>5711080 Abschreibungen auf Betriebs- und Geschäftsausstattungen</i>	<i>897,50</i>	<i>0,00</i>	<i>897,50</i>	<i>897,50</i>	<i>0,00</i>



# Teilergebnisrechnung 2023

Gemeinde: 03 Schülldorf

Hauptproduktbereich	5	Gestaltung und Umwelt
Produktbereich	54	Verkehrsflächen und -anlagen, ÖPVN
Produktgruppe	541	Gemeindestraßen
Produkt	54100	Gemeindestraßen und -wege

Ertrags- und Aufwandsarten			Ergebnis des Vorjahres	Fortgeschriebener Ansatz des Haushaltsjahres	Ist-Ergebnis des Haushaltsjahres	Vergleich Ansatz / Ist (Spalte 5 / Spalte 6)	übertragene Ermächtigungen
			2022	2023	2023	2023	2024
			in EUR	in EUR	in EUR	in EUR	in EUR
1	2	3	4	5	6	7	8
		5731202 Abschreibungen auf Forderungen aus Sonderposten	0,00	0,00	6.250,00	6.250,00	0,00
		5741000 Abschreibungen auf geleistete Zuwendungen	1.661,05	1.400,00	1.661,05	261,05	0,00
53	15	+ Transferaufwendungen	0,00	0,00	0,00	0,00	0,00
54	16	+ sonstige Aufwendungen	0,00	100,00	0,00	-100,00	0,00
		5431000 Geschäftsaufwendungen	0,00	100,00	0,00	-100,00	0,00
	17	davon Verfügungsmittel	0,00	0,00	0,00	0,00	0,00
	18	= Aufwendungen (= Zeilen 11 bis 16)	359.399,46	326.300,00	215.290,27	-111.009,73	0,00
	19	= Ergebnis der laufenden Verwaltungstätigkeit (= Zeilen 10 / 18)	-325.704,92	-312.700,00	-182.803,25	129.896,75	0,00
46	20	+ Finanzerträge	0,00	0,00	0,00	0,00	----
55	21	- Zinsen und sonstige Finanzaufwendungen	0,00	0,00	0,00	0,00	0,00
	22	= Finanzergebnis (= Zeilen 20 und 21)	0,00	0,00	0,00	0,00	0,00
	23	= Ergebnis vor Berücksichtigung der internen Leistungsbeziehungen (= Zeilen 19 und 22)	-325.704,92	-312.700,00	-182.803,25	129.896,75	0,00
48	24	+ Erträge aus internen Leistungsbeziehungen	0,00	0,00	0,00	0,00	----
58	25	- Aufwendungen aus internen Leistungsbeziehungen	0,00	0,00	0,00	0,00	----
	26	= Ergebnis (= Zeilen 23, 24, 25)	-325.704,92	-312.700,00	-182.803,25	129.896,75	0,00
		<b>Nachrichtlich:</b>					
		Nettoabschreibungsaufwand					
571 +		bilanzielle Abschreibungen auf immaterielle	126.499,19	126.600,00	126.499,19	-100,81	----
574		Vermögensgegenstände und Sachanlagen sowie geleistete Zuwendungen					
		5711040 Abschreibung auf Infrastrukturvermögen	123.940,64	125.100,00	123.940,64	-1.159,36	----
		5711070 Abschreibung auf Maschinen und Fahrzeuge	0,00	100,00	0,00	-100,00	----
		5711080 Abschreibungen auf Betriebs- und Geschäftsausstattungen	897,50	0,00	897,50	897,50	----
		5741000 Abschreibungen auf geleistete Zuwendungen	1.661,05	1.400,00	1.661,05	261,05	----
416 +		- Erträge aus der Auflösung von Sonderposten aus Zuschüssen	30.405,25	13.600,00	30.405,25	16.805,25	----
437		und Zuweisungen sowie für Beiträge					
		4161000 Erträge aus der Auflösung von Sonderposten aus Zuschüssen	6.505,27	0,00	6.505,27	6.505,27	----
		4162000 Erträge aus der Auflösung von Sonderposten aus Zuweisungen	12.228,67	13.600,00	12.228,67	-1.371,33	----
		4371000 Erträge aus der Auflösung von Sonderposten für Beiträge	11.671,31	0,00	11.671,31	11.671,31	----
		= Nettoabschreibungsaufwand	96.093,94	113.000,00	96.093,94	-16.906,06	----

# Teilergebnisrechnung 2023

Gemeinde: 03 Schülldorf

Hauptproduktbereich	5	Gestaltung und Umwelt
Produktbereich	54	Verkehrsflächen und -anlagen, ÖPVN
Produktgruppe	541	Gemeindestraßen
Produkt	54101	Konzessionsabgaben

Ertrags- und Aufwandsarten			Ergebnis des Vorjahres	Fortgeschriebener Ansatz des Haushaltsjahres	Ist-Ergebnis des Haushaltsjahres	Vergleich Ansatz / Ist (Spalte 5 / Spalte 6)	übertragene Ermächtigungen
			2022	2023	2023	2023	2024
			in EUR	in EUR	in EUR	in EUR	in EUR
1	2	3	4	5	6	7	8
40	1	Steuern und ähnliche Abgaben	0,00	0,00	0,00	0,00	----
41	2	+ Zuwendungen und allgemeine Umlagen	0,00	0,00	0,00	0,00	----
42	3	+ sonstige Transfererträge	0,00	0,00	0,00	0,00	----
43	4	+ öffentlich-rechtliche Leistungsentgelte	0,00	0,00	0,00	0,00	----
441	5	+ privatrechtliche Leistungsentgelte	0,00	0,00	0,00	0,00	----
442							
446							
448	6	+ Kostenerstattungen und Kostenumlagen	0,00	0,00	0,00	0,00	----
45	7	+ sonstige Erträge	28.223,86	27.000,00	25.887,97	-1.112,03	----
		<i>4511000 Konzessionsabgabe Strom / Gas</i>	<i>19.902,55</i>	<i>22.000,00</i>	<i>18.659,21</i>	<i>-3.340,79</i>	----
		<i>4511100 Konzessionsabgabe Wasser</i>	<i>8.321,31</i>	<i>5.000,00</i>	<i>7.228,76</i>	<i>2.228,76</i>	----
471	8	+ aktivierte Eigenleistungen	0,00	0,00	0,00	0,00	----
472	9	+/- Bestandsveränderungen	0,00	0,00	0,00	0,00	----
	10	= Erträge	28.223,86	27.000,00	25.887,97	-1.112,03	----
50	11	Personalaufwendungen	0,00	0,00	0,00	0,00	0,00
51	12	+ Versorgungsaufwendungen	0,00	0,00	0,00	0,00	0,00
52	13	+ Aufwendungen für Sach- und Dienstleistungen	0,00	0,00	0,00	0,00	0,00
57	14	+ bilanzielle Abschreibungen	0,00	0,00	0,00	0,00	0,00
53	15	+ Transferaufwendungen	0,00	0,00	0,00	0,00	0,00
54	16	+ sonstige Aufwendungen	0,00	0,00	0,00	0,00	0,00
	17	davon Verfügungsmittel	0,00	0,00	0,00	0,00	0,00
	18	= Aufwendungen (= Zeilen 11 bis 16)	0,00	0,00	0,00	0,00	0,00
	19	= Ergebnis der laufenden Verwaltungstätigkeit (= Zeilen 10 / 18)	28.223,86	27.000,00	25.887,97	-1.112,03	0,00
46	20	+ Finanzerträge	0,00	0,00	0,00	0,00	----
55	21	- Zinsen und sonstige Finanzaufwendungen	0,00	0,00	0,00	0,00	0,00
	22	= Finanzergebnis (= Zeilen 20 und 21)	0,00	0,00	0,00	0,00	0,00
	23	= Ergebnis vor Berücksichtigung der internen Leistungsbeziehungen (= Zeilen 19 und 22)	28.223,86	27.000,00	25.887,97	-1.112,03	0,00
48	24	+ Erträge aus internen Leistungsbeziehungen	0,00	0,00	0,00	0,00	----
58	25	- Aufwendungen aus internen Leistungsbeziehungen	0,00	0,00	0,00	0,00	----
	26	= Ergebnis (= Zeilen 23, 24, 25)	28.223,86	27.000,00	25.887,97	-1.112,03	0,00
		<b>Nachrichtlich:</b>					
		Nettoabschreibungsaufwand					
571 +		bilanzielle Abschreibungen auf immaterielle	0,00	0,00	0,00	0,00	----
574		Vermögensgegenstände und Sachanlagen sowie geleistete Zuwendungen					
416 +		Erträge aus der Auflösung von Sonderposten aus Zuschüssen	0,00	0,00	0,00	0,00	----
437		und Zuweisungen sowie für Beiträge					

# Teilergebnisrechnung 2023

Gemeinde: 03 Schülldorf

Hauptproduktbereich	5	Gestaltung und Umwelt
Produktbereich	54	Verkehrsflächen und -anlagen, ÖPVN
Produktgruppe	541	Gemeindestraßen
Produkt	54101	Konzessionsabgaben

Ertrags- und Aufwandsarten			Ergebnis des Vorjahres	Fortgeschriebener Ansatz des Haushaltsjahres	Ist-Ergebnis des Haushaltsjahres	Vergleich Ansatz / Ist (Spalte 5 / Spalte 6)	übertragene Ermächtigungen
			2022	2023	2023	2023	2024
1	2	3	in EUR	in EUR	in EUR	in EUR	in EUR
			4	5	6	7	8
		= Nettoabschreibungsaufwand	0,00	0,00	0,00	0,00	-----

# Teilergebnisrechnung 2023

Gemeinde: 03 Schülldorf

Hauptproduktbereich	5	Gestaltung und Umwelt
Produktbereich	55	Natur- und Landschaftspflege
Produktgruppe	551	Öffentliches Grün/Landschaftsbau
Produkt	55100	Öffentliche Grünanlagen

Ertrags- und Aufwandsarten			Ergebnis des Vorjahres	Fortgeschriebener Ansatz des Haushaltsjahres	Ist-Ergebnis des Haushaltsjahres	Vergleich Ansatz / Ist (Spalte 5 / Spalte 6)	übertragene Ermächtigungen
			2022	2023	2023	2023	2024
			in EUR	in EUR	in EUR	in EUR	in EUR
1	2	3	4	5	6	7	8
40	1	Steuern und ähnliche Abgaben	0,00	0,00	0,00	0,00	----
41	2	+ Zuwendungen und allgemeine Umlagen	1.589,20	0,00	1.589,20	1.589,20	----
		<i>4161000 Erträge aus der Auflösung von Sonderposten aus Zuschüssen</i>	<i>1.589,20</i>	<i>0,00</i>	<i>1.589,20</i>	<i>1.589,20</i>	----
42	3	+ sonstige Transfererträge	0,00	0,00	0,00	0,00	----
43	4	+ öffentlich-rechtliche Leistungsentgelte	0,00	0,00	0,00	0,00	----
441	5	+ privatrechtliche Leistungsentgelte	200,00	0,00	200,00	200,00	----
442							
446		<i>4411000 Mieten und Pachten</i>	<i>200,00</i>	<i>0,00</i>	<i>200,00</i>	<i>200,00</i>	----
448	6	+ Kostenerstattungen und Kostenumlagen	0,00	0,00	0,00	0,00	----
45	7	+ sonstige Erträge	0,00	0,00	0,00	0,00	----
471	8	+ aktivierte Eigenleistungen	0,00	0,00	0,00	0,00	----
472	9	+/- Bestandsveränderungen	0,00	0,00	0,00	0,00	----
	10	= Erträge	1.789,20	0,00	1.789,20	1.789,20	----
50	11	Personalaufwendungen	0,00	0,00	0,00	0,00	0,00
51	12	+ Versorgungsaufwendungen	0,00	0,00	0,00	0,00	0,00
52	13	+ Aufwendungen für Sach- und Dienstleistungen	1.180,48	1.800,00	3.596,64	1.796,64	0,00
		<i>5221000 Denkmalspflege und Verschönerung des Ortsbildes</i>	<i>52,43</i>	<i>700,00</i>	<i>181,33</i>	<i>-518,67</i>	<i>0,00</i>
		<i>5221200 Unterhaltung Aktion saubere Gemeinde</i>	<i>414,05</i>	<i>300,00</i>	<i>0,00</i>	<i>-300,00</i>	<i>0,00</i>
		<i>5241000 Bewirtschaftung der Grundstücke, baulichen Anlagen u.s.w.</i>	<i>714,00</i>	<i>300,00</i>	<i>3.128,21</i>	<i>2.828,21</i>	<i>0,00</i>
		<i>5271000 Besondere Verwaltungs- und Betriebsaufwendungen</i>	<i>0,00</i>	<i>500,00</i>	<i>287,10</i>	<i>-212,90</i>	<i>0,00</i>
57	14	+ bilanzielle Abschreibungen	0,00	0,00	0,00	0,00	0,00
53	15	+ Transferaufwendungen	0,00	0,00	0,00	0,00	0,00
54	16	+ sonstige Aufwendungen	0,00	0,00	0,00	0,00	0,00
	17	davon Verfügungsmittel	0,00	0,00	0,00	0,00	0,00
	18	= Aufwendungen (= Zeilen 11 bis 16)	1.180,48	1.800,00	3.596,64	1.796,64	0,00
	19	= Ergebnis der laufenden Verwaltungstätigkeit (= Zeilen 10 / 18)	608,72	-1.800,00	-1.807,44	-7,44	0,00
46	20	+ Finanzerträge	0,00	0,00	0,00	0,00	----
55	21	- Zinsen und sonstige Finanzaufwendungen	0,00	0,00	0,00	0,00	0,00
	22	= Finanzergebnis (= Zeilen 20 und 21)	0,00	0,00	0,00	0,00	0,00
	23	= Ergebnis vor Berücksichtigung der internen Leistungsbeziehungen (= Zeilen 19 und 22)	608,72	-1.800,00	-1.807,44	-7,44	0,00
48	24	+ Erträge aus internen Leistungsbeziehungen	0,00	0,00	0,00	0,00	----
58	25	- Aufwendungen aus internen Leistungsbeziehungen	0,00	0,00	0,00	0,00	----
	26	= Ergebnis (= Zeilen 23, 24, 25)	608,72	-1.800,00	-1.807,44	-7,44	0,00
		Nachrichtlich:					

# Teilergebnisrechnung 2023

Gemeinde: 03 Schülldorf

Hauptproduktbereich	5	Gestaltung und Umwelt
Produktbereich	55	Natur- und Landschaftspflege
Produktgruppe	551	Öffentliches Grün/Landschaftsbau
Produkt	55100	Öffentliche Grünanlagen

Ertrags- und Aufwandsarten			Ergebnis des Vorjahres	Fortgeschriebener Ansatz des Haushaltsjahres	Ist-Ergebnis des Haushaltsjahres	Vergleich Ansatz / Ist (Spalte 5 / Spalte 6)	übertragene Ermächtigungen
			2022	2023	2023	2023	2024
			in EUR	in EUR	in EUR	in EUR	in EUR
1	2	3	4	5	6	7	8
		Nettoabschreibungsaufwand					
	571 +	bilanzielle Abschreibungen auf immaterielle	0,00	0,00	0,00	0,00	-----
	574	Vermögensgegenstände und Sachanlagen sowie geleistete Zuwendungen					
	416 +	- Erträge aus der Auflösung von Sonderposten aus Zuschüssen	1.589,20	0,00	1.589,20	1.589,20	-----
	437	und Zuweisungen sowie für Beiträge					
		<i>4161000 Erträge aus der Auflösung von Sonderposten aus Zuschüssen</i>	<i>1.589,20</i>	<i>0,00</i>	<i>1.589,20</i>	<i>1.589,20</i>	<i>-----</i>
		= Nettoabschreibungsaufwand	-1.589,20	0,00	-1.589,20	-1.589,20	-----

# Teilergebnisrechnung 2023

Gemeinde: 03 Schülldorf

Hauptproduktbereich	5	Gestaltung und Umwelt
Produktbereich	55	Natur- und Landschaftspflege
Produktgruppe	552	Öffentliche Gewässer/Wasserbauliche Anlagen
Produkt	55200	Öffentliche Gewässer

Ertrags- und Aufwandsarten			Ergebnis des Vorjahres	Fortgeschriebener Ansatz des Haushaltsjahres	Ist-Ergebnis des Haushaltsjahres	Vergleich Ansatz / Ist (Spalte 5 / Spalte 6)	übertragene Ermächtigungen
			2022	2023	2023	2023	2024
			in EUR	in EUR	in EUR	in EUR	in EUR
1	2	3	4	5	6	7	8
40	1	Steuern und ähnliche Abgaben	0,00	0,00	0,00	0,00	----
41	2	+ Zuwendungen und allgemeine Umlagen	0,00	0,00	0,00	0,00	----
42	3	+ sonstige Transfererträge	0,00	0,00	0,00	0,00	----
43	4	+ öffentlich-rechtliche Leistungsentgelte	0,00	0,00	0,00	0,00	----
441	5	+ privatrechtliche Leistungsentgelte	0,00	0,00	0,00	0,00	----
442							
446							
448	6	+ Kostenerstattungen und Kostenumlagen	0,00	0,00	0,00	0,00	----
45	7	+ sonstige Erträge	0,00	0,00	0,00	0,00	----
471	8	+ aktivierte Eigenleistungen	0,00	0,00	0,00	0,00	----
472	9	+/- Bestandsveränderungen	0,00	0,00	0,00	0,00	----
	10	= Erträge	0,00	0,00	0,00	0,00	----
50	11	Personalaufwendungen	0,00	0,00	0,00	0,00	0,00
51	12	+ Versorgungsaufwendungen	0,00	0,00	0,00	0,00	0,00
52	13	+ Aufwendungen für Sach- und Dienstleistungen	0,00	0,00	0,00	0,00	0,00
57	14	+ bilanzielle Abschreibungen	0,00	0,00	0,00	0,00	0,00
53	15	+ Transferaufwendungen	1.964,39	2.000,00	2.344,46	344,46	0,00
		<i>5313000 Umlagen an den Wasser- und Bodenverband</i>	<i>1.964,39</i>	<i>2.000,00</i>	<i>2.344,46</i>	<i>344,46</i>	<i>0,00</i>
54	16	+ sonstige Aufwendungen	0,00	0,00	0,00	0,00	0,00
	17	davon Verfügungsmittel	0,00	0,00	0,00	0,00	0,00
	18	= Aufwendungen (= Zeilen 11 bis 16)	1.964,39	2.000,00	2.344,46	344,46	0,00
	19	= Ergebnis der laufenden Verwaltungstätigkeit (= Zeilen 10 / 18)	-1.964,39	-2.000,00	-2.344,46	-344,46	0,00
46	20	+ Finanzerträge	0,00	0,00	0,00	0,00	----
55	21	- Zinsen und sonstige Finanzaufwendungen	0,00	0,00	0,00	0,00	0,00
	22	= Finanzergebnis (= Zeilen 20 und 21)	0,00	0,00	0,00	0,00	0,00
	23	= Ergebnis vor Berücksichtigung der internen Leistungsbeziehungen (= Zeilen 19 und 22)	-1.964,39	-2.000,00	-2.344,46	-344,46	0,00
48	24	+ Erträge aus internen Leistungsbeziehungen	0,00	0,00	0,00	0,00	----
58	25	- Aufwendungen aus internen Leistungsbeziehungen	0,00	0,00	0,00	0,00	----
	26	= Ergebnis (= Zeilen 23, 24, 25)	-1.964,39	-2.000,00	-2.344,46	-344,46	0,00
		<b>Nachrichtlich:</b>					
		Nettoabschreibungsaufwand					
571 +		bilanzielle Abschreibungen auf immaterielle	0,00	0,00	0,00	0,00	----
574		Vermögensgegenstände und Sachanlagen sowie geleistete Zuwendungen					
416 +		- Erträge aus der Auflösung von Sonderposten aus Zuschüssen	0,00	0,00	0,00	0,00	----
437		und Zuweisungen sowie für Beiträge					

# Teilergebnisrechnung 2023

Gemeinde: 03 Schülldorf

Hauptproduktbereich	5	Gestaltung und Umwelt
Produktbereich	55	Natur- und Landschaftspflege
Produktgruppe	552	Öffentliche Gewässer/Wasserbauliche Anlagen
Produkt	55200	Öffentliche Gewässer

Ertrags- und Aufwandsarten			Ergebnis des Vorjahres	Fortgeschriebener Ansatz des Haushaltsjahres	Ist-Ergebnis des Haushaltsjahres	Vergleich Ansatz / Ist (Spalte 5 / Spalte 6)	übertragene Ermächtigungen
			2022	2023	2023	2023	2024
1	2	3	in EUR	in EUR	in EUR	in EUR	in EUR
			4	5	6	7	8
		= Nettoabschreibungsaufwand	0,00	0,00	0,00	0,00	----

# Teilergebnisrechnung 2023

Gemeinde: 03 Schülldorf

Hauptproduktbereich	5	Gestaltung und Umwelt
Produktbereich	55	Natur- und Landschaftspflege
Produktgruppe	555	Land- und Forstwirtschaft
Produkt	55500	Land- und Forstwirtschaft

Ertrags- und Aufwandsarten			Ergebnis des Vorjahres	Fortgeschriebener Ansatz des Haushaltsjahres	Ist-Ergebnis des Haushaltsjahres	Vergleich Ansatz / Ist (Spalte 5 / Spalte 6)	übertragene Ermächtigungen
			2022	2023	2023	2023	2024
			in EUR	in EUR	in EUR	in EUR	in EUR
1	2	3	4	5	6	7	8
40	1	Steuern und ähnliche Abgaben	0,00	0,00	0,00	0,00	----
41	2	+ Zuwendungen und allgemeine Umlagen	0,00	0,00	0,00	0,00	----
42	3	+ sonstige Transfererträge	0,00	0,00	0,00	0,00	----
43	4	+ öffentlich-rechtliche Leistungsentgelte	0,00	0,00	0,00	0,00	----
441	5	+ privatrechtliche Leistungsentgelte	0,00	0,00	0,00	0,00	----
442							
446							
448	6	+ Kostenerstattungen und Kostenumlagen	0,00	0,00	0,00	0,00	----
45	7	+ sonstige Erträge	0,00	0,00	0,00	0,00	----
471	8	+ aktivierte Eigenleistungen	0,00	0,00	0,00	0,00	----
472	9	+/- Bestandsveränderungen	0,00	0,00	0,00	0,00	----
	10	= Erträge	0,00	0,00	0,00	0,00	----
50	11	Personalaufwendungen	0,00	0,00	0,00	0,00	0,00
51	12	+ Versorgungsaufwendungen	0,00	0,00	0,00	0,00	0,00
52	13	+ Aufwendungen für Sach- und Dienstleistungen	53,68	200,00	53,68	-146,32	0,00
		<i>5241000 Bewirtschaftung der Grundstücke</i>	<i>53,68</i>	<i>200,00</i>	<i>53,68</i>	<i>-146,32</i>	<i>0,00</i>
57	14	+ bilanzielle Abschreibungen	0,00	0,00	0,00	0,00	0,00
53	15	+ Transferaufwendungen	0,00	0,00	0,00	0,00	0,00
54	16	+ sonstige Aufwendungen	0,00	0,00	0,00	0,00	0,00
	17	davon Verfügungsmittel	0,00	0,00	0,00	0,00	0,00
	18	= Aufwendungen (= Zeilen 11 bis 16)	53,68	200,00	53,68	-146,32	0,00
	19	= Ergebnis der laufenden Verwaltungstätigkeit (= Zeilen 10 / 18)	-53,68	-200,00	-53,68	146,32	0,00
46	20	+ Finanzerträge	0,00	0,00	0,00	0,00	----
55	21	- Zinsen und sonstige Finanzaufwendungen	0,00	0,00	0,00	0,00	0,00
	22	= Finanzergebnis (= Zeilen 20 und 21)	0,00	0,00	0,00	0,00	0,00
	23	= Ergebnis vor Berücksichtigung der internen Leistungsbeziehungen (= Zeilen 19 und 22)	-53,68	-200,00	-53,68	146,32	0,00
48	24	+ Erträge aus internen Leistungsbeziehungen	0,00	0,00	0,00	0,00	----
58	25	- Aufwendungen aus internen Leistungsbeziehungen	0,00	0,00	0,00	0,00	----
	26	= Ergebnis (= Zeilen 23, 24, 25)	-53,68	-200,00	-53,68	146,32	0,00
		<b>Nachrichtlich:</b>					
		Nettoabschreibungsaufwand					
571 +		bilanzielle Abschreibungen auf immaterielle	0,00	0,00	0,00	0,00	----
574		Vermögensgegenstände und Sachanlagen sowie geleistete Zuwendungen					
416 +		- Erträge aus der Auflösung von Sonderposten aus Zuschüssen	0,00	0,00	0,00	0,00	----
437		und Zuweisungen sowie für Beiträge					



# Teilergebnisrechnung 2023

Gemeinde: 03 Schülldorf

Hauptproduktbereich	5	Gestaltung und Umwelt
Produktbereich	55	Natur- und Landschaftspflege
Produktgruppe	555	Land- und Forstwirtschaft
Produkt	55500	Land- und Forstwirtschaft

Ertrags- und Aufwandsarten			Ergebnis des Vorjahres	Fortge- schriebener Ansatz des Haushalts- jahres	Ist- Ergebnis des Haushalts- jahres	Vergleich Ansatz / Ist (Spalte 5 / Spalte 6)	übertragene Ermächti- gungen
			2022	2023	2023	2023	2024
			in EUR	in EUR	in EUR	in EUR	in EUR
1	2	3	4	5	6	7	8
		= Nettoabschreibungsaufwand	0,00	0,00	0,00	0,00	----

# Teilergebnisrechnung 2023

Gemeinde: 03 Schülldorf

Hauptproduktbereich	6	Zentrale Finanzleistungen
Produktbereich	61	Allgemeine Finanzwirtschaft
Produktgruppe	611	Steuern, allgemeine Zuweisungen, allgemeine Umlagen
Produkt	61100	Steuern, allgemeine Zuweisungen und Umlagen

Ertrags- und Aufwandsarten			Ergebnis des Vorjahres	Fortgeschriebener Ansatz des Haushaltsjahres	Ist-Ergebnis des Haushaltsjahres	Vergleich Ansatz / Ist (Spalte 5 / Spalte 6)	übertragene Ermächtigungen
			2022	2023	2023	2023	2024
			in EUR	in EUR	in EUR	in EUR	in EUR
1	2	3	4	5	6	7	8
40	1	Steuern und ähnliche Abgaben	743.863,01	735.600,00	687.543,18	-48.056,82	----
		<i>4011000 Grundsteuer A</i>	<i>14.671,26</i>	<i>14.600,00</i>	<i>14.656,72</i>	<i>56,72</i>	----
		<i>4012000 Grundsteuer B</i>	<i>80.149,00</i>	<i>79.900,00</i>	<i>81.701,46</i>	<i>1.801,46</i>	----
		<i>4013000 Gewerbesteuer</i>	<i>138.871,00</i>	<i>116.800,00</i>	<i>73.757,00</i>	<i>-43.043,00</i>	----
		<i>4021000 Gemeindeanteil an der Einkommensteuer</i>	<i>455.876,00</i>	<i>470.000,00</i>	<i>463.465,00</i>	<i>-6.535,00</i>	----
		<i>4022000 Gemeindeanteil an der Umsatzsteuer</i>	<i>5.354,00</i>	<i>5.600,00</i>	<i>5.651,00</i>	<i>51,00</i>	----
		<i>4032000 Hundesteuer</i>	<i>2.477,75</i>	<i>2.100,00</i>	<i>2.628,00</i>	<i>528,00</i>	----
		<i>4051000 Ausgleichsleistungen nach dem Familienleistungsausgleich</i>	<i>46.464,00</i>	<i>46.600,00</i>	<i>45.684,00</i>	<i>-916,00</i>	----
41	2	+ Zuwendungen und allgemeine Umlagen	431.886,64	381.000,00	418.157,60	37.157,60	----
		<i>4111000 Schlüsselzuweisungen</i>	<i>422.280,00</i>	<i>381.000,00</i>	<i>414.372,00</i>	<i>33.372,00</i>	----
		<i>4131000 Allgemeine Zuweisungen Land</i>	<i>9.606,64</i>	<i>0,00</i>	<i>3.785,60</i>	<i>3.785,60</i>	----
42	3	+ sonstige Transfererträge	0,00	0,00	0,00	0,00	----
43	4	+ öffentlich-rechtliche Leistungsentgelte	0,00	0,00	0,00	0,00	----
441	5	+ privatrechtliche Leistungsentgelte	0,00	0,00	0,00	0,00	----
442							
446							
448	6	+ Kostenerstattungen und Kostenumlagen	0,00	0,00	0,00	0,00	----
45	7	+ sonstige Erträge	0,00	0,00	0,00	0,00	----
471	8	+ aktivierte Eigenleistungen	0,00	0,00	0,00	0,00	----
472	9	+/- Bestandsveränderungen	0,00	0,00	0,00	0,00	----
	10	= Erträge	1.175.749,65	1.116.600,00	1.105.700,78	-10.899,22	----
50	11	Personalaufwendungen	0,00	0,00	0,00	0,00	0,00
51	12	+ Versorgungsaufwendungen	0,00	0,00	0,00	0,00	0,00
52	13	+ Aufwendungen für Sach- und Dienstleistungen	0,00	0,00	0,00	0,00	0,00
57	14	+ bilanzielle Abschreibungen	0,00	0,00	0,00	0,00	0,00
53	15	+ Transferaufwendungen	477.690,03	510.400,00	515.388,44	4.988,44	0,00
		<i>5341000 Gewerbesteuerumlage</i>	<i>15.033,00</i>	<i>9.100,00</i>	<i>6.223,00</i>	<i>-2.877,00</i>	<i>0,00</i>
		<i>5372000 Kreisumlage</i>	<i>294.228,00</i>	<i>319.300,00</i>	<i>328.968,00</i>	<i>9.668,00</i>	<i>0,00</i>
		<i>5372100 Amtsumlage</i>	<i>168.429,03</i>	<i>182.000,00</i>	<i>180.197,44</i>	<i>-1.802,56</i>	<i>0,00</i>
54	16	+ sonstige Aufwendungen	0,00	0,00	0,00	0,00	0,00
	17	davon Verfügungsmittel	0,00	0,00	0,00	0,00	0,00
	18	= Aufwendungen (= Zeilen 11 bis 16)	477.690,03	510.400,00	515.388,44	4.988,44	0,00
	19	= Ergebnis der laufenden Verwaltungstätigkeit (= Zeilen 10 / 18)	698.059,62	606.200,00	590.312,34	-15.887,66	0,00
46	20	+ Finanzerträge	0,00	0,00	0,00	0,00	----
55	21	- Zinsen und sonstige Finanzaufwendungen	0,00	0,00	0,00	0,00	0,00
	22	= Finanzergebnis (= Zeilen 20 und 21)	0,00	0,00	0,00	0,00	0,00
	23	= Ergebnis vor Berücksichtigung der internen Leistungsbeziehungen (= Zeilen 19 und 22)	698.059,62	606.200,00	590.312,34	-15.887,66	0,00

# Teilergebnisrechnung 2023

Gemeinde: 03 Schülldorf

Hauptproduktbereich	6	Zentrale Finanzleistungen
Produktbereich	61	Allgemeine Finanzwirtschaft
Produktgruppe	611	Steuern, allgemeine Zuweisungen, allgemeine Umlagen
Produkt	61100	Steuern, allgemeine Zuweisungen und Umlagen

Ertrags- und Aufwandsarten			Ergebnis des Vorjahres	Fortgeschriebener Ansatz des Haushaltsjahres	Ist-Ergebnis des Haushaltsjahres	Vergleich Ansatz / Ist (Spalte 5 / Spalte 6)	übertragene Ermächtigungen
			2022	2023	2023	2023	2024
			in EUR	in EUR	in EUR	in EUR	in EUR
1	2	3	4	5	6	7	8
48	24	+ Erträge aus internen Leistungsbeziehungen	0,00	0,00	0,00	0,00	----
58	25	- Aufwendungen aus internen Leistungsbeziehungen	0,00	0,00	0,00	0,00	----
	26	= Ergebnis (= Zeilen 23, 24, 25)	698.059,62	606.200,00	590.312,34	-15.887,66	0,00
		<b>Nachrichtlich:</b>					
		Nettoabschreibungsaufwand					
	571 + 574	bilanzielle Abschreibungen auf immaterielle Vermögensgegenstände und Sachanlagen sowie geleistete Zuwendungen	0,00	0,00	0,00	0,00	----
	416 + 437	- Erträge aus der Auflösung von Sonderposten aus Zuschüssen und Zuweisungen sowie für Beiträge	0,00	0,00	0,00	0,00	----
		= Nettoabschreibungsaufwand	0,00	0,00	0,00	0,00	----

# Teilergebnisrechnung 2023

Gemeinde: 03 Schülldorf

Hauptproduktbereich	6	Zentrale Finanzleistungen
Produktbereich	61	Allgemeine Finanzwirtschaft
Produktgruppe	612	Sonstige allgemeine Finanzwirtschaft
Produkt	61200	Sonstige allgemeine Finanzwirtschaft

Ertrags- und Aufwandsarten			Ergebnis des Vorjahres	Fortgeschriebener Ansatz des Haushaltsjahres	Ist-Ergebnis des Haushaltsjahres	Vergleich Ansatz / Ist (Spalte 5 / Spalte 6)	übertragene Ermächtigungen
			2022	2023	2023	2023	2024
			in EUR	in EUR	in EUR	in EUR	in EUR
1	2	3	4	5	6	7	8
40	1	Steuern und ähnliche Abgaben	0,00	0,00	0,00	0,00	----
41	2	+ Zuwendungen und allgemeine Umlagen	0,00	0,00	0,00	0,00	----
42	3	+ sonstige Transfererträge	0,00	0,00	0,00	0,00	----
43	4	+ öffentlich-rechtliche Leistungsentgelte	0,00	0,00	0,00	0,00	----
441	5	+ privatrechtliche Leistungsentgelte	0,00	0,00	0,00	0,00	----
442							
446							
448	6	+ Kostenerstattungen und Kostenumlagen	0,00	0,00	0,00	0,00	----
45	7	+ sonstige Erträge	1.974,00	100,00	-1.042,82	-1.142,82	----
		<i>4562000 Säumniszuschlag, Stundungszinsen u. a.</i>	<i>1.974,00</i>	<i>100,00</i>	<i>-1.042,82</i>	<i>-1.142,82</i>	----
471	8	+ aktivierte Eigenleistungen	0,00	0,00	0,00	0,00	----
472	9	+/- Bestandsveränderungen	0,00	0,00	0,00	0,00	----
	10	= Erträge	1.974,00	100,00	-1.042,82	-1.142,82	----
50	11	Personalaufwendungen	0,00	0,00	0,00	0,00	0,00
51	12	+ Versorgungsaufwendungen	0,00	0,00	0,00	0,00	0,00
52	13	+ Aufwendungen für Sach- und Dienstleistungen	0,00	0,00	0,00	0,00	0,00
57	14	+ bilanzielle Abschreibungen	0,00	0,00	0,00	0,00	0,00
53	15	+ Transferaufwendungen	0,00	0,00	0,00	0,00	0,00
54	16	+ sonstige Aufwendungen	0,00	0,00	0,00	0,00	0,00
	17	davon Verfügungsmittel	0,00	0,00	0,00	0,00	0,00
	18	= Aufwendungen (= Zeilen 11 bis 16)	0,00	0,00	0,00	0,00	0,00
	19	= Ergebnis der laufenden Verwaltungstätigkeit (= Zeilen 10 / 18)	1.974,00	100,00	-1.042,82	-1.142,82	0,00
46	20	+ Finanzerträge	0,00	0,00	0,00	0,00	----
55	21	- Zinsen und sonstige Finanzaufwendungen	491,14	700,00	2.477,84	1.777,84	0,00
		<i>5517000 Zinsaufwendungen an Kreditinstitute</i>	<i>491,14</i>	<i>600,00</i>	<i>469,66</i>	<i>-130,34</i>	<i>0,00</i>
		<i>5592000 Sonstige Zinsausgaben</i>	<i>0,00</i>	<i>100,00</i>	<i>2.008,18</i>	<i>1.908,18</i>	<i>0,00</i>
	22	= Finanzergebnis (= Zeilen 20 und 21)	-491,14	-700,00	-2.477,84	-1.777,84	0,00
	23	= Ergebnis vor Berücksichtigung der internen Leistungsbeziehungen (= Zeilen 19 und 22)	1.482,86	-600,00	-3.520,66	-2.920,66	0,00
48	24	+ Erträge aus internen Leistungsbeziehungen	0,00	0,00	0,00	0,00	----
58	25	- Aufwendungen aus internen Leistungsbeziehungen	0,00	0,00	0,00	0,00	----
	26	= Ergebnis (= Zeilen 23, 24, 25)	1.482,86	-600,00	-3.520,66	-2.920,66	0,00
		<b>Nachrichtlich:</b>					
		Nettoabschreibungsaufwand					
571	+	bilanzielle Abschreibungen auf immaterielle	0,00	0,00	0,00	0,00	----
574		Vermögensgegenstände und Sachanlagen sowie geleistete Zuwendungen					

# Teilergebnisrechnung 2023

Gemeinde: 03 Schülldorf

Hauptproduktbereich	6	Zentrale Finanzleistungen
Produktbereich	61	Allgemeine Finanzwirtschaft
Produktgruppe	612	Sonstige allgemeine Finanzwirtschaft
Produkt	61200	Sonstige allgemeine Finanzwirtschaft

Ertrags- und Aufwandsarten			Ergebnis des Vorjahres	Fortgeschriebener Ansatz des Haushaltsjahres	Ist-Ergebnis des Haushaltsjahres	Vergleich Ansatz / Ist (Spalte 5 / Spalte 6)	übertragene Ermächtigungen
			2022	2023	2023	2023	2024
			in EUR	in EUR	in EUR	in EUR	in EUR
1	2	3	4	5	6	7	8
	416 +	- Erträge aus der Auflösung von Sonderposten aus Zuschüssen	0,00	0,00	0,00	0,00	-----
	437	und Zuweisungen sowie für Beiträge					
		= Nettoabschreibungsaufwand	0,00	0,00	0,00	0,00	-----

\*\*\* Ende der Liste "Teilergebnisrechnung" \*\*\*

# Teilfinanzrechnung 2023

Gemeinde: 03 Schülldorf

Hauptproduktbereich	1	Zentrale Verwaltung
Produktbereich	11	Innere Verwaltung
Produktgruppe	111	Verwaltungssteuerung und Service
Produkt	11100	Gemeindeorgane

Ein- und Auszahlungsarten			Ergebnis des Vorjahres	Fortgeschriebener Ansatz des Haushaltsjahres	Ist-Ergebnis des Haushaltsjahres	Vergleich Ansatz / Ist (Spalte 5 / Spalte 6)	übertragene Ermächtigungen
			2022	2023	2023	2023	2024
			in EUR	in EUR	in EUR	in EUR	in EUR
1	2	3	4	5	6	7	8
		<b>laufende Verwaltungstätigkeit</b>					
60	1	+ Steuern und ähnliche Abgaben	0,00	0,00	0,00	0,00	----
61	2	+ Zuweisungen und allgemeine Umlagen	0,00	0,00	0,00	0,00	----
62	3	+ Sonstige Transfereinzahlungen	0,00	0,00	0,00	0,00	----
63	4	+ öffentlich-rechtliche Leistungsentgelte	0,00	0,00	0,00	0,00	----
641	5	+ privatrechtliche Leistungsentgelte	0,00	0,00	0,00	0,00	----
642							
646							
648	6	+ Kostenerstattungen und Kostenumlagen	0,00	0,00	0,00	0,00	----
65	7	+ sonstige Einzahlungen	0,00	0,00	0,00	0,00	----
66	8	+ Zinsen und sonstige Finanzeinzahlungen	0,00	0,00	0,00	0,00	----
	9	<b>= Einzahlungen aus laufender Verwaltungstätigkeit</b>	<b>0,00</b>	<b>0,00</b>	<b>0,00</b>	<b>0,00</b>	<b>----</b>
70	10	- Personalauszahlungen	0,00	0,00	0,00	0,00	0,00
71	11	- Versorgungsauszahlungen	0,00	0,00	0,00	0,00	0,00
72	12	- Auszahlungen für Sach- und Dienstleistungen	808,86	1.100,00	883,06	-216,94	0,00
		<i>7291000 Repräsentation und Kosten für Ehrungen (Auszahlungen)</i>	<i>808,86</i>	<i>1.100,00</i>	<i>883,06</i>	<i>-216,94</i>	<i>0,00</i>
75	13	- Zinsen und sonstige Finanzauszahlungen	0,00	0,00	0,00	0,00	0,00
73	14	- Transferauszahlungen	0,00	0,00	0,00	0,00	0,00
74	15	- sonstige Auszahlungen	12.508,20	14.600,00	13.110,53	-1.489,47	0,00
		<i>7421000 Auszahlungen für ehrenamtliche Tätigkeit</i>	<i>10.424,20</i>	<i>12.000,00</i>	<i>10.764,19</i>	<i>-1.235,81</i>	<i>0,00</i>
		<i>7421100 Sitzungsgeld (Auszahlungen)</i>	<i>1.984,00</i>	<i>2.200,00</i>	<i>2.257,00</i>	<i>57,00</i>	<i>0,00</i>
		<i>7429000 Verfügungsmittel (Auszahlungen)</i>	<i>100,00</i>	<i>400,00</i>	<i>89,34</i>	<i>-310,66</i>	<i>0,00</i>
	16	<b>= Auszahlungen aus laufender Verwaltungstätigkeit (Zeilen 10 bis 15)</b>	<b>13.317,06</b>	<b>15.700,00</b>	<b>13.993,59</b>	<b>-1.706,41</b>	<b>0,00</b>
	17	<b>= Saldo aus laufender Verwaltungstätigkeit (Zeilen 9/16)</b>	<b>-13.317,06</b>	<b>-15.700,00</b>	<b>-13.993,59</b>	<b>1.706,41</b>	<b>0,00</b>
		<b>Investitionstätigkeit</b>					
681	18	+ Einzahlungen aus Zuweisungen und Zuschüssen für Investitionen und Investitionsförderungsmaßnahmen	0,00	0,00	0,00	0,00	----
682	19	+ Einzahlungen aus der Veräußerung von Grundstücken und Gebäude	0,00	0,00	0,00	0,00	----
683	20	+ Einzahlungen aus der Veräußerung von beweglichem Anlagevermögen	0,00	0,00	0,00	0,00	----
684	21	+ Einzahlungen aus Veräußerung von Finanzanlagen	0,00	0,00	0,00	0,00	----
685	22	+ Einzahlungen aus der Abwicklung von Baumaßnahmen	0,00	0,00	0,00	0,00	----
686	23	+ Einzahlungen aus Rückflüssen (für Investitionen und Investitionsförderungsmaßnahmen Dritter)	0,00	0,00	0,00	0,00	----
688	24	+ Einzahlungen aus Beiträgen u. ä. Entgelten	0,00	0,00	0,00	0,00	----

# Teilfinanzrechnung 2023

Gemeinde: 03 Schülldorf

Hauptproduktbereich	1	Zentrale Verwaltung
Produktbereich	11	Innere Verwaltung
Produktgruppe	111	Verwaltungssteuerung und Service
Produkt	11100	Gemeindeorgane

Ein- und Auszahlungsarten			Ergebnis des Vorjahres	Fortgeschriebener Ansatz des Haushaltsjahres	Ist-Ergebnis des Haushaltsjahres	Vergleich Ansatz / Ist (Spalte 5 / Spalte 6)	übertragene Ermächtigungen
			2022 in EUR	2023 in EUR	2023 in EUR	2023 in EUR	2024 in EUR
1	2	3	4	5	6	7	8
689	25	+ sonstige Investitionseinzahlungen	0,00	0,00	0,00	0,00	----
	26	= Summe der investiven Einzahlungen	0,00	0,00	0,00	0,00	----
781	27	- Auszahlungen aus Zuweisungen und Zuschüssen für Investitionen und Investitionsförderungsmaßnahmen	0,00	0,00	0,00	0,00	0,00
782	28	- Auszahlungen für den Erwerb von Grundstücken und Gebäuden	0,00	0,00	0,00	0,00	0,00
783	29	- Auszahlungen für den Erwerb von beweglichem Anlagevermögen	0,00	0,00	0,00	0,00	0,00
784	30	- Auszahlungen für den Erwerb von Finanzanlagen	0,00	0,00	0,00	0,00	0,00
785	31	- Auszahlungen für Baumaßnahmen	0,00	0,00	0,00	0,00	0,00
786	32	- Auszahlungen für die Gewährung von Ausleihungen (für Investitionen und Investitionsförderungsmaßnahmen Dritter)	0,00	0,00	0,00	0,00	0,00
787	33	- Sonstige Investitionsauszahlungen	0,00	0,00	0,00	0,00	0,00
	34	= Summe der investiven Auszahlungen (Zeilen 27 bis 33)	0,00	0,00	0,00	0,00	0,00
	35	= Saldo aus Investitionstätigkeit (Zeilen 26/34)	0,00	0,00	0,00	0,00	0,00
	36	= Finanzmittelüberschuss/-fehlbetrag (Zeilen 17,35, 35c und 35f)	-13.317,06	-15.700,00	-13.993,59	1.706,41	0,00

# Teilfinanzrechnung 2023

Gemeinde: 03 Schülldorf

Hauptproduktbereich	1	Zentrale Verwaltung
Produktbereich	11	Innere Verwaltung
Produktgruppe	111	Verwaltungssteuerung und Service
Produkt	11101	Zentrale Dienste

Ein- und Auszahlungsarten			Ergebnis des Vorjahres	Fortgeschriebener Ansatz des Haushaltsjahres	Ist-Ergebnis des Haushaltsjahres	Vergleich Ansatz / Ist (Spalte 5 / Spalte 6)	übertragene Ermächtigungen
			2022	2023	2023	2023	2024
			in EUR	in EUR	in EUR	in EUR	in EUR
1	2	3	4	5	6	7	8
		<b>laufende Verwaltungstätigkeit</b>					
60	1	+ Steuern und ähnliche Abgaben	0,00	0,00	0,00	0,00	----
61	2	+ Zuweisungen und allgemeine Umlagen	0,00	0,00	0,00	0,00	----
62	3	+ Sonstige Transfereinzahlungen	0,00	0,00	0,00	0,00	----
63	4	+ öffentlich-rechtliche Leistungsentgelte	0,00	0,00	0,00	0,00	----
641	5	+ privatrechtliche Leistungsentgelte	0,00	0,00	0,00	0,00	----
642							
646							
648	6	+ Kostenerstattungen und Kostenumlagen	0,00	0,00	0,00	0,00	----
65	7	+ sonstige Einzahlungen	0,00	0,00	0,00	0,00	----
66	8	+ Zinsen und sonstige Finanzeinzahlungen	0,00	0,00	0,00	0,00	----
	9	<b>= Einzahlungen aus laufender Verwaltungstätigkeit</b>	<b>0,00</b>	<b>0,00</b>	<b>0,00</b>	<b>0,00</b>	<b>----</b>
70	10	- Personalauszahlungen	0,00	800,00	0,00	-800,00	0,00
		<i>7019000 Sonstige Beschäftigungsentgelte</i>	<i>0,00</i>	<i>200,00</i>	<i>0,00</i>	<i>-200,00</i>	<i>0,00</i>
		<i>7041000 Beihilfen, Unterstützungsleistungen und dgl. für Beschäftigte</i>	<i>0,00</i>	<i>600,00</i>	<i>0,00</i>	<i>-600,00</i>	<i>0,00</i>
71	11	- Versorgungsauszahlungen	0,00	0,00	0,00	0,00	0,00
72	12	- Auszahlungen für Sach- und Dienstleistungen	360,57	1.000,00	877,94	-122,06	0,00
		<i>7271000 Besondere Verwaltungs- und Betriebsauszahlungen</i>	<i>0,00</i>	<i>500,00</i>	<i>58,37</i>	<i>-441,69</i>	<i>0,00</i>
		<i>7271100 Softwarepflege (Auszahlungen)</i>	<i>360,57</i>	<i>500,00</i>	<i>819,63</i>	<i>319,63</i>	<i>0,00</i>
75	13	- Zinsen und sonstige Finanzauszahlungen	0,00	0,00	0,00	0,00	0,00
73	14	- Transferauszahlungen	0,00	0,00	0,00	0,00	0,00
74	15	- sonstige Auszahlungen	3.794,03	3.900,00	2.557,49	-1.342,51	0,00
		<i>7411000 Sonstige Personal- und Versorgungsauszahlungen</i>	<i>0,00</i>	<i>300,00</i>	<i>0,00</i>	<i>-300,00</i>	<i>0,00</i>
		<i>7429000 Mitgliedsbeiträge (Auszahlungen)</i>	<i>635,32</i>	<i>800,00</i>	<i>636,88</i>	<i>-163,12</i>	<i>0,00</i>
		<i>7431000 Geschäftsauszahlungen</i>	<i>402,68</i>	<i>1.500,00</i>	<i>1.315,38</i>	<i>-184,62</i>	<i>0,00</i>
		<i>7431200 Post- und Fernmeldegebühren (Auszahlungen)</i>	<i>1.348,49</i>	<i>300,00</i>	<i>0,00</i>	<i>-300,00</i>	<i>0,00</i>
		<i>7431500 Gerichts- und ähnliche Kosten (Auszahlungen)</i>	<i>942,48</i>	<i>400,00</i>	<i>83,30</i>	<i>-316,70</i>	<i>0,00</i>
		<i>7441000 Steuern, Versicherungen, Schadensfälle</i>	<i>465,06</i>	<i>600,00</i>	<i>521,93</i>	<i>-78,07</i>	<i>0,00</i>
	16	<b>= Auszahlungen aus laufender Verwaltungstätigkeit (Zeilen 10 bis 15)</b>	<b>4.154,60</b>	<b>5.700,00</b>	<b>3.435,43</b>	<b>-2.264,57</b>	<b>0,00</b>
	17	<b>= Saldo aus laufender Verwaltungstätigkeit (Zeilen 9/16)</b>	<b>-4.154,60</b>	<b>-5.700,00</b>	<b>-3.435,43</b>	<b>2.264,57</b>	<b>0,00</b>
		<b>Investitionstätigkeit</b>					
681	18	+ Einzahlungen aus Zuweisungen und Zuschüssen für Investitionen und Investitionsförderungsmaßnahmen	0,00	0,00	0,00	0,00	----
682	19	+ Einzahlungen aus der Veräußerung von Grundstücken und Gebäude	0,00	0,00	0,00	0,00	----
683	20	+ Einzahlungen aus der Veräußerung von beweglichem Anlagevermögen	0,00	0,00	0,00	0,00	----



# Teilfinanzrechnung 2023

Gemeinde: 03 Schülldorf

Hauptproduktbereich	1	Zentrale Verwaltung
Produktbereich	11	Innere Verwaltung
Produktgruppe	111	Verwaltungssteuerung und Service
Produkt	11101	Zentrale Dienste

Ein- und Auszahlungsarten			Ergebnis des Vorjahres	Fortgeschriebener Ansatz des Haushaltsjahres	Ist-Ergebnis des Haushaltsjahres	Vergleich Ansatz / Ist (Spalte 5 / Spalte 6)	übertragene Ermächtigungen
			2022	2023	2023	2023	2024
			in EUR	in EUR	in EUR	in EUR	in EUR
1	2	3	4	5	6	7	8
684	21	+ Einzahlungen aus Veräußerung von Finanzanlagen	0,00	0,00	0,00	0,00	----
685	22	+ Einzahlungen aus der Abwicklung von Baumaßnahmen	0,00	0,00	0,00	0,00	----
686	23	+ Einzahlungen aus Rückflüssen (für Investitionen und Investitionsförderungsmaßnahmen Dritter)	0,00	0,00	0,00	0,00	----
688	24	+ Einzahlungen aus Beiträgen u. ä. Entgelten	0,00	0,00	0,00	0,00	----
689	25	+ sonstige Investitionseinzahlungen	0,00	0,00	0,00	0,00	----
	26	= Summe der investiven Einzahlungen	0,00	0,00	0,00	0,00	----
781	27	- Auszahlungen aus Zuweisungen und Zuschüssen für Investitionen und Investitionsförderungsmaßnahmen	0,00	0,00	0,00	0,00	0,00
782	28	- Auszahlungen für den Erwerb von Grundstücken und Gebäuden	0,00	0,00	0,00	0,00	0,00
783	29	- Auszahlungen für den Erwerb von beweglichem Anlagevermögen	0,00	700,00	0,00	-700,00	0,00
		<i>7831010 Sammelposten (Auszahlungen)</i>	<i>0,00</i>	<i>700,00</i>	<i>0,00</i>	<i>-700,00</i>	<i>0,00</i>
784	30	- Auszahlungen für den Erwerb von Finanzanlagen	0,00	0,00	0,00	0,00	0,00
785	31	- Auszahlungen für Baumaßnahmen	0,00	0,00	0,00	0,00	0,00
786	32	- Auszahlungen für die Gewährung von Ausleihungen (für Investitionen und Investitionsförderungsmaßnahmen Dritter)	0,00	0,00	0,00	0,00	0,00
787	33	- Sonstige Investitionsauszahlungen	0,00	0,00	0,00	0,00	0,00
	34	= Summe der investiven Auszahlungen (Zeilen 27 bis 33)	0,00	700,00	0,00	-700,00	0,00
	35	= Saldo aus Investitionstätigkeit (Zeilen 26/34)	0,00	-700,00	0,00	700,00	0,00
	36	= Finanzmittelüberschuss/-fehlbetrag (Zeilen 17,35, 35c und 35f)	-4.154,60	-6.400,00	-3.435,43	2.964,57	0,00

# Teilfinanzrechnung 2023

Gemeinde: 03 Schülldorf

Hauptproduktbereich	1	Zentrale Verwaltung
Produktbereich	11	Innere Verwaltung
Produktgruppe	111	Verwaltungssteuerung und Service
Produkt	11103	Allgemeines Grundvermögen

Ein- und Auszahlungsarten			Ergebnis des Vorjahres	Fortgeschriebener Ansatz des Haushaltsjahres	Ist-Ergebnis des Haushaltsjahres	Vergleich Ansatz / Ist (Spalte 5 / Spalte 6)	übertragene Ermächtigungen
			2022	2023	2023	2023	2024
			in EUR	in EUR	in EUR	in EUR	in EUR
1	2	3	4	5	6	7	8
		<b>laufende Verwaltungstätigkeit</b>					
60	1	+ Steuern und ähnliche Abgaben	0,00	0,00	0,00	0,00	----
61	2	+ Zuweisungen und allgemeine Umlagen	0,00	0,00	0,00	0,00	----
62	3	+ Sonstige Transfereinzahlungen	0,00	0,00	0,00	0,00	----
63	4	+ öffentlich-rechtliche Leistungsentgelte	0,00	0,00	0,00	0,00	----
641	5	+ privatrechtliche Leistungsentgelte	0,00	0,00	0,00	0,00	----
642							
646							
648	6	+ Kostenerstattungen und Kostenumlagen	0,00	0,00	16,32	16,32	----
		<i>6488000 Sonstige Verwaltungs- und Betriebseinnahmen (Einzahlungen)</i>	<i>0,00</i>	<i>0,00</i>	<i>16,32</i>	<i>16,32</i>	<i>----</i>
65	7	+ sonstige Einzahlungen	0,00	0,00	0,00	0,00	----
66	8	+ Zinsen und sonstige Finanzeinzahlungen	0,00	0,00	0,00	0,00	----
	9	<b>= Einzahlungen aus laufender Verwaltungstätigkeit</b>	<b>0,00</b>	<b>0,00</b>	<b>16,32</b>	<b>16,32</b>	<b>----</b>
70	10	- Personalauszahlungen	0,00	0,00	0,00	0,00	0,00
71	11	- Versorgungsauszahlungen	0,00	0,00	0,00	0,00	0,00
72	12	- Auszahlungen für Sach- und Dienstleistungen	2.375,94	3.700,00	257,66	-3.442,34	0,00
		<i>7211000 Auszahlungen für Unterhaltung der Grundstücke und baulichen Anlagen</i>	<i>0,00</i>	<i>100,00</i>	<i>0,00</i>	<i>-100,00</i>	<i>0,00</i>
		<i>7241000 Auszahlungen für Bewirtschaftung der Grundstücke, baulichen Anlagen u. s. w.</i>	<i>43,42</i>	<i>100,00</i>	<i>27,10</i>	<i>-72,90</i>	<i>0,00</i>
		<i>7251000 Haltung von Fahrzeugen</i>	<i>2.076,35</i>	<i>3.500,00</i>	<i>180,56</i>	<i>-3.319,44</i>	<i>0,00</i>
		<i>7271000 Besondere Verwaltungs- und Betriebsauszahlungen</i>	<i>256,17</i>	<i>0,00</i>	<i>50,00</i>	<i>50,00</i>	<i>0,00</i>
75	13	- Zinsen und sonstige Finanzauszahlungen	0,00	0,00	0,00	0,00	0,00
73	14	- Transferauszahlungen	0,00	0,00	0,00	0,00	0,00
74	15	- sonstige Auszahlungen	8,00	100,00	168,00	68,00	0,00
		<i>7431500 Sachverständigen-, Gerichts- und ähnliche Kosten (Auszahlungen)</i>	<i>8,00</i>	<i>100,00</i>	<i>90,00</i>	<i>-10,00</i>	<i>0,00</i>
		<i>7441000 Steuern, Versicherungen, Schadensfälle</i>	<i>0,00</i>	<i>0,00</i>	<i>78,00</i>	<i>78,00</i>	<i>0,00</i>
	16	<b>= Auszahlungen aus laufender Verwaltungstätigkeit (Zeilen 10 bis 15)</b>	<b>2.383,94</b>	<b>3.800,00</b>	<b>425,66</b>	<b>-3.374,34</b>	<b>0,00</b>
	17	<b>= Saldo aus laufender Verwaltungstätigkeit (Zeilen 9/16)</b>	<b>-2.383,94</b>	<b>-3.800,00</b>	<b>-409,34</b>	<b>3.390,66</b>	<b>0,00</b>
		<b>Investitionstätigkeit</b>					
681	18	+ Einzahlungen aus Zuweisungen und Zuschüssen für Investitionen und Investitionsförderungsmaßnahmen	0,00	0,00	0,00	0,00	----
682	19	+ Einzahlungen aus der Veräußerung von Grundstücken und Gebäude	0,00	0,00	0,00	0,00	----
683	20	+ Einzahlungen aus der Veräußerung von beweglichem Anlagevermögen	0,00	0,00	0,00	0,00	----

# Teilfinanzrechnung 2023

Gemeinde: 03 Schülldorf

Hauptproduktbereich	1	Zentrale Verwaltung
Produktbereich	11	Innere Verwaltung
Produktgruppe	111	Verwaltungssteuerung und Service
Produkt	11103	Allgemeines Grundvermögen

Ein- und Auszahlungsarten			Ergebnis des Vorjahres	Fortgeschriebener Ansatz des Haushaltsjahres	Ist-Ergebnis des Haushaltsjahres	Vergleich Ansatz / Ist (Spalte 5 / Spalte 6)	übertragene Ermächtigungen
			2022	2023	2023	2023	2024
			in EUR	in EUR	in EUR	in EUR	in EUR
1	2	3	4	5	6	7	8
684	21	+ Einzahlungen aus Veräußerung von Finanzanlagen	0,00	0,00	0,00	0,00	----
685	22	+ Einzahlungen aus der Abwicklung von Baumaßnahmen	0,00	0,00	0,00	0,00	----
686	23	+ Einzahlungen aus Rückflüssen (für Investitionen und Investitionsförderungsmaßnahmen Dritter)	0,00	0,00	0,00	0,00	----
688	24	+ Einzahlungen aus Beiträgen u. ä. Entgelten	0,00	0,00	0,00	0,00	----
689	25	+ sonstige Investitionseinzahlungen	0,00	0,00	0,00	0,00	----
	26	= Summe der investiven Einzahlungen	0,00	0,00	0,00	0,00	----
781	27	- Auszahlungen aus Zuweisungen und Zuschüssen für Investitionen und Investitionsförderungsmaßnahmen	0,00	0,00	0,00	0,00	0,00
782	28	- Auszahlungen für den Erwerb von Grundstücken und Gebäuden	0,00	0,00	0,00	0,00	0,00
783	29	- Auszahlungen für den Erwerb von beweglichem Anlagevermögen	2.693,18	7.419,54	0,00	-7.419,54	0,00
		<i>7831000 Ausz. aus d. Erwerb v. bewegl. Sachen d. Anlageverm. oberhalb d. Wertgrenze von 1.000,- Euro</i>	<i>0,00</i>	<i>6.919,54</i>	<i>0,00</i>	<i>-6.919,54</i>	<i>0,00</i>
		<i>7831010 Sammelposten (Auszahlungen)</i>	<i>2.693,18</i>	<i>500,00</i>	<i>0,00</i>	<i>-500,00</i>	<i>0,00</i>
784	30	- Auszahlungen für den Erwerb von Finanzanlagen	0,00	0,00	0,00	0,00	0,00
785	31	- Auszahlungen für Baumaßnahmen	0,00	0,00	0,00	0,00	0,00
786	32	- Auszahlungen für die Gewährung von Ausleihungen (für Investitionen und Investitionsförderungsmaßnahmen Dritter)	0,00	0,00	0,00	0,00	0,00
787	33	- Sonstige Investitionsauszahlungen	0,00	0,00	0,00	0,00	0,00
	34	= Summe der investiven Auszahlungen (Zeilen 27 bis 33)	2.693,18	7.419,54	0,00	-7.419,54	0,00
	35	= Saldo aus Investitionstätigkeit (Zeilen 26/34)	-2.693,18	-7.419,54	0,00	7.419,54	0,00
	36	= Finanzmittelüberschuss/-fehlbetrag (Zeilen 17,35, 35c und 35f)	-5.077,12	-11.219,54	-409,34	10.810,20	0,00

# Teilfinanzrechnung 2023

Gemeinde: 03 Schülldorf

Hauptproduktbereich	1	Zentrale Verwaltung
Produktbereich	12	Sicherheit und Ordnung
Produktgruppe	121	Statistik und Wahlen
Produkt	12100	Statistik und Wahlen

Ein- und Auszahlungsarten			Ergebnis des Vorjahres	Fortgeschriebener Ansatz des Haushaltsjahres	Ist-Ergebnis des Haushaltsjahres	Vergleich Ansatz / Ist (Spalte 5 / Spalte 6)	übertragene Ermächtigungen
			2022	2023	2023	2023	2024
			in EUR	in EUR	in EUR	in EUR	in EUR
1	2	3	4	5	6	7	8
		<b>laufende Verwaltungstätigkeit</b>					
60	1	+ Steuern und ähnliche Abgaben	0,00	0,00	0,00	0,00	----
61	2	+ Zuweisungen und allgemeine Umlagen	0,00	0,00	0,00	0,00	----
62	3	+ Sonstige Transfereinzahlungen	0,00	0,00	0,00	0,00	----
63	4	+ öffentlich-rechtliche Leistungsentgelte	0,00	0,00	0,00	0,00	----
641	5	+ privatrechtliche Leistungsentgelte	0,00	0,00	0,00	0,00	----
642							
646							
648	6	+ Kostenerstattungen und Kostenumlagen	164,45	0,00	1.031,03	1.031,03	----
		<i>6481000 Erstattung von Wahlkosten (Einzahlung)</i>	<i>164,45</i>	<i>0,00</i>	<i>1.031,03</i>	<i>1.031,03</i>	----
65	7	+ sonstige Einzahlungen	0,00	0,00	0,00	0,00	----
66	8	+ Zinsen und sonstige Finanzeinzahlungen	0,00	0,00	0,00	0,00	----
	9	<b>= Einzahlungen aus laufender Verwaltungstätigkeit</b>	<b>164,45</b>	<b>0,00</b>	<b>1.031,03</b>	<b>1.031,03</b>	----
70	10	- Personalauszahlungen	0,00	0,00	0,00	0,00	0,00
71	11	- Versorgungsauszahlungen	0,00	0,00	0,00	0,00	0,00
72	12	- Auszahlungen für Sach- und Dienstleistungen	0,00	0,00	0,00	0,00	0,00
75	13	- Zinsen und sonstige Finanzauszahlungen	0,00	0,00	0,00	0,00	0,00
73	14	- Transferauszahlungen	0,00	0,00	0,00	0,00	0,00
74	15	- sonstige Auszahlungen	993,54	1.500,00	879,60	-620,40	0,00
		<i>7421000 Auszahlungen für ehrenamtliche Tätigkeiten</i>	<i>490,56</i>	<i>600,00</i>	<i>280,00</i>	<i>-320,00</i>	<i>0,00</i>
		<i>7431000 Geschäftsauszahlungen</i>	<i>502,98</i>	<i>900,00</i>	<i>599,60</i>	<i>-300,40</i>	<i>0,00</i>
	16	<b>= Auszahlungen aus laufender Verwaltungstätigkeit (Zeilen 10 bis 15)</b>	<b>993,54</b>	<b>1.500,00</b>	<b>879,60</b>	<b>-620,40</b>	<b>0,00</b>
	17	<b>= Saldo aus laufender Verwaltungstätigkeit (Zeilen 9/16)</b>	<b>-829,09</b>	<b>-1.500,00</b>	<b>151,43</b>	<b>1.651,43</b>	<b>0,00</b>
		<b>Investitionstätigkeit</b>					
681	18	+ Einzahlungen aus Zuweisungen und Zuschüssen für Investitionen und Investitionsförderungsmaßnahmen	0,00	0,00	0,00	0,00	----
682	19	+ Einzahlungen aus der Veräußerung von Grundstücken und Gebäude	0,00	0,00	0,00	0,00	----
683	20	+ Einzahlungen aus der Veräußerung von beweglichem Anlagevermögen	0,00	0,00	0,00	0,00	----
684	21	+ Einzahlungen aus Veräußerung von Finanzanlagen	0,00	0,00	0,00	0,00	----
685	22	+ Einzahlungen aus der Abwicklung von Baumaßnahmen	0,00	0,00	0,00	0,00	----
686	23	+ Einzahlungen aus Rückflüssen (für Investitionen und Investitionsförderungsmaßnahmen Dritter)	0,00	0,00	0,00	0,00	----
688	24	+ Einzahlungen aus Beiträgen u. ä. Entgelten	0,00	0,00	0,00	0,00	----
689	25	+ sonstige Investitionseinzahlungen	0,00	0,00	0,00	0,00	----
	26	<b>= Summe der investiven Einzahlungen</b>	<b>0,00</b>	<b>0,00</b>	<b>0,00</b>	<b>0,00</b>	----

# Teilfinanzrechnung 2023

Gemeinde: 03 Schülldorf

Hauptproduktbereich	1	Zentrale Verwaltung
Produktbereich	12	Sicherheit und Ordnung
Produktgruppe	121	Statistik und Wahlen
Produkt	12100	Statistik und Wahlen

Ein- und Auszahlungsarten			Ergebnis des Vorjahres	Fortgeschriebener Ansatz des Haushaltsjahres	Ist-Ergebnis des Haushaltsjahres	Vergleich Ansatz / Ist (Spalte 5 / Spalte 6)	übertragene Ermächtigungen
			2022	2023	2023	2023	2024
			in EUR	in EUR	in EUR	in EUR	in EUR
1	2	3	4	5	6	7	8
781	27	- Auszahlungen aus Zuweisungen und Zuschüssen für Investitionen und Investitionsförderungsmaßnahmen	0,00	0,00	0,00	0,00	0,00
782	28	- Auszahlungen für den Erwerb von Grundstücken und Gebäuden	0,00	0,00	0,00	0,00	0,00
783	29	- Auszahlungen für den Erwerb von beweglichem Anlagevermögen	951,62	0,00	0,00	0,00	0,00
		<i>7831010 Sammelposten (Auszahlungen)</i>	<i>951,62</i>	<i>0,00</i>	<i>0,00</i>	<i>0,00</i>	<i>0,00</i>
784	30	- Auszahlungen für den Erwerb von Finanzanlagen	0,00	0,00	0,00	0,00	0,00
785	31	- Auszahlungen für Baumaßnahmen	0,00	0,00	0,00	0,00	0,00
786	32	- Auszahlungen für die Gewährung von Ausleihungen (für Investitionen und Investitionsförderungsmaßnahmen Dritter)	0,00	0,00	0,00	0,00	0,00
787	33	- Sonstige Investitionsauszahlungen	0,00	0,00	0,00	0,00	0,00
	34	= Summe der investiven Auszahlungen (Zeilen 27 bis 33)	951,62	0,00	0,00	0,00	0,00
	35	= Saldo aus Investitionstätigkeit (Zeilen 26/34)	-951,62	0,00	0,00	0,00	0,00
	36	= Finanzmittelüberschuss/-fehlbetrag (Zeilen 17,35, 35c und 35f)	-1.780,71	-1.500,00	151,43	1.651,43	0,00

# Teilfinanzrechnung 2023

Gemeinde: 03 Schülldorf

Hauptproduktbereich	1	Zentrale Verwaltung
Produktbereich	12	Sicherheit und Ordnung
Produktgruppe	126	Brandschutz
Produkt	12600	Feuerwehr

Ein- und Auszahlungsarten			Ergebnis des Vorjahres	Fortgeschriebener Ansatz des Haushaltsjahres	Ist-Ergebnis des Haushaltsjahres	Vergleich Ansatz / Ist (Spalte 5 / Spalte 6)	übertragene Ermächtigungen
			2022	2023	2023	2023	2024
			in EUR	in EUR	in EUR	in EUR	in EUR
1	2	3	4	5	6	7	8
		<b>laufende Verwaltungstätigkeit</b>					
60	1	+ Steuern und ähnliche Abgaben	0,00	0,00	0,00	0,00	----
61	2	+ Zuweisungen und allgemeine Umlagen	0,00	0,00	0,00	0,00	----
62	3	+ Sonstige Transfereinzahlungen	0,00	0,00	0,00	0,00	----
63	4	+ öffentlich-rechtliche Leistungsentgelte	0,00	100,00	500,85	400,85	----
		<i>6321000 Gebühren für den Brandschutz (Einzahlungen)</i>	<i>0,00</i>	<i>100,00</i>	<i>500,85</i>	<i>400,85</i>	----
641	5	+ privatrechtliche Leistungsentgelte	0,00	0,00	0,00	0,00	----
642							
646							
648	6	+ Kostenerstattungen und Kostenumlagen	0,00	100,00	564,56	464,56	----
		<i>6488000 Sonstige Verwaltungs- und Betriebseinnahmen (Einzahlungen)</i>	<i>0,00</i>	<i>100,00</i>	<i>564,56</i>	<i>464,56</i>	----
65	7	+ sonstige Einzahlungen	0,00	0,00	0,00	0,00	----
66	8	+ Zinsen und sonstige Finanzeinzahlungen	0,00	0,00	0,00	0,00	----
	9	<b>= Einzahlungen aus laufender Verwaltungstätigkeit</b>	<b>0,00</b>	<b>200,00</b>	<b>1.065,41</b>	<b>865,41</b>	----
70	10	- Personalauszahlungen	1.173,24	1.300,00	1.404,96	104,96	0,00
		<i>7041000 Beihilfen, Unterstützungsleistungen und dgl. für Beschäftigte</i>	<i>1.173,24</i>	<i>1.300,00</i>	<i>1.404,96</i>	<i>104,96</i>	<i>0,00</i>
71	11	- Versorgungsauszahlungen	0,00	0,00	0,00	0,00	0,00
72	12	- Auszahlungen für Sach- und Dienstleistungen	12.620,25	17.300,00	20.941,32	3.641,32	0,00
		<i>7211000 Unterhaltung der Grundstücke und baulichen Anlagen (Auszahlungen)</i>	<i>877,61</i>	<i>1.800,00</i>	<i>485,52</i>	<i>-1.314,48</i>	<i>0,00</i>
		<i>7241000 Bewirtschaftung der Grundstücke (Auszahlungen)</i>	<i>292,81</i>	<i>800,00</i>	<i>3.403,26</i>	<i>2.603,26</i>	<i>0,00</i>
		<i>7251000 Fahrzeughaltung (Auszahlungen)</i>	<i>4.497,89</i>	<i>4.200,00</i>	<i>6.197,02</i>	<i>1.997,02</i>	<i>0,00</i>
		<i>7261000 Dienst- und Schutzbekleidung (Auszahlungen)</i>	<i>3.154,29</i>	<i>3.000,00</i>	<i>3.994,01</i>	<i>994,01</i>	<i>0,00</i>
		<i>7262000 Aus- und Fortbildung (Auszahlungen)</i>	<i>95,20</i>	<i>3.000,00</i>	<i>557,72</i>	<i>-2.442,28</i>	<i>0,00</i>
		<i>7271000 Besondere Verwaltungs- und Betriebsauszahlungen</i>	<i>3.639,50</i>	<i>3.500,00</i>	<i>5.659,50</i>	<i>2.159,50</i>	<i>0,00</i>
		<i>7271110 Material für "Löschkids" (Auszahlung)</i>	<i>62,95</i>	<i>1.000,00</i>	<i>644,29</i>	<i>-355,71</i>	<i>0,00</i>
75	13	- Zinsen und sonstige Finanzauszahlungen	0,00	0,00	0,00	0,00	0,00
73	14	- Transferauszahlungen	1.084,91	2.900,00	300,00	-2.600,00	0,00
		<i>7312000 Umlage für die Amtsjugendfeuerwehr (Auszahlungen)</i>	<i>784,91</i>	<i>2.500,00</i>	<i>0,00</i>	<i>-2.500,00</i>	<i>0,00</i>
		<i>7318000 Zuschuss an die Kameradschaftskasse (Auszahlungen)</i>	<i>300,00</i>	<i>300,00</i>	<i>300,00</i>	<i>0,00</i>	<i>0,00</i>
		<i>7318100 Zuschüsse (Auszahlungen)</i>	<i>0,00</i>	<i>100,00</i>	<i>0,00</i>	<i>-100,00</i>	<i>0,00</i>
74	15	- sonstige Auszahlungen	8.381,52	11.000,00	8.749,14	-2.250,86	0,00
		<i>7421000 Auszahlungen für ehrenamtliche Tätigkeiten</i>	<i>5.304,00</i>	<i>5.500,00</i>	<i>5.192,33</i>	<i>-307,65</i>	<i>0,00</i>
		<i>7421100 Entschädigung für Verdienstaussfall (Auszahlungen)</i>	<i>0,00</i>	<i>1.000,00</i>	<i>515,83</i>	<i>-484,17</i>	<i>0,00</i>
		<i>7429000 Beitrag an den Kreisfeuerwehrverband (Auszahlungen)</i>	<i>379,24</i>	<i>500,00</i>	<i>369,26</i>	<i>-130,74</i>	<i>0,00</i>
		<i>7431000 Geschäftsauszahlungen</i>	<i>379,89</i>	<i>400,00</i>	<i>157,38</i>	<i>-242,62</i>	<i>0,00</i>
		<i>7431200 Funk- und Fernsprechkosten (Auszahlungen)</i>	<i>0,00</i>	<i>500,00</i>	<i>249,50</i>	<i>-250,50</i>	<i>0,00</i>

# Teilfinanzrechnung 2023

Gemeinde: 03 Schülldorf

Hauptproduktbereich	1	Zentrale Verwaltung
Produktbereich	12	Sicherheit und Ordnung
Produktgruppe	126	Brandschutz
Produkt	12600	Feuerwehr

Ein- und Auszahlungsarten			Ergebnis des Vorjahres	Fortgeschriebener Ansatz des Haushaltsjahres	Ist-Ergebnis des Haushaltsjahres	Vergleich Ansatz / Ist (Spalte 5 / Spalte 6)	übertragene Ermächtigungen
			2022	2023	2023	2023	2024
			in EUR	in EUR	in EUR	in EUR	in EUR
1	2	3	4	5	6	7	8
		7441000 Versicherung der Feuerwehrangehörigen (Auszahlungen)	617,76	700,00	524,16	-175,84	0,00
		7441100 Umlage an die Feuerwehrunfallkasse (Auszahlungen)	1.700,63	2.400,00	1.740,66	-659,34	0,00
	16	= Auszahlungen aus laufender Verwaltungstätigkeit (Zeilen 10 bis 15)	23.259,92	32.500,00	31.395,42	-1.104,58	0,00
	17	= Saldo aus laufender Verwaltungstätigkeit (Zeilen 9/16)	-23.259,92	-32.300,00	-30.330,01	1.969,99	0,00
		<b>Investitionstätigkeit</b>					
681	18	+ Einzahlungen aus Zuweisungen und Zuschüssen für Investitionen und Investitionsförderungsmaßnahmen	600,00	5.200,00	2.023,00	-3.177,00	----
		6811000 Investitionszuwendungen vom Land	0,00	5.200,00	0,00	-5.200,00	----
		6817000 Investitionszuwendungen von privaten Unternehmen	600,00	0,00	2.023,00	2.023,00	----
682	19	+ Einzahlungen aus der Veräußerung von Grundstücken und Gebäude	0,00	0,00	0,00	0,00	----
683	20	+ Einzahlungen aus der Veräußerung von beweglichem Anlagevermögen	800,00	0,00	0,00	0,00	----
		6831000 Betriebs- und Geschäftsausstattung (Einzahlungen)	350,00	0,00	0,00	0,00	----
		6832000 Einzahlungen aus der Veräußerung bewegl. Sachen d. Anlagevermögens unterhalb d. Wertgrenze von 150,- Euro	450,00	0,00	0,00	0,00	----
684	21	+ Einzahlungen aus Veräußerung von Finanzanlagen	0,00	0,00	0,00	0,00	----
685	22	+ Einzahlungen aus der Abwicklung von Baumaßnahmen	0,00	0,00	0,00	0,00	----
686	23	+ Einzahlungen aus Rückflüssen (für Investitionen und Investitionsförderungsmaßnahmen Dritter)	0,00	0,00	0,00	0,00	----
688	24	+ Einzahlungen aus Beiträgen u. ä. Entgelten	0,00	0,00	0,00	0,00	----
689	25	+ sonstige Investitionseinzahlungen	0,00	0,00	0,00	0,00	----
	26	= Summe der investiven Einzahlungen	1.400,00	5.200,00	2.023,00	-3.177,00	----
781	27	- Auszahlungen aus Zuweisungen und Zuschüssen für Investitionen und Investitionsförderungsmaßnahmen	0,00	0,00	0,00	0,00	0,00
782	28	- Auszahlungen für den Erwerb von Grundstücken und Gebäuden	0,00	0,00	0,00	0,00	0,00
783	29	- Auszahlungen für den Erwerb von beweglichem Anlagevermögen	8.789,38	27.535,10	6.999,92	-20.535,18	0,00
		7831000 Betriebs- und Geschäftsausstattung (Auszahlungen)	4.494,75	20.535,10	0,00	-20.535,10	0,00
		7831010 Sammelposten (Auszahlungen)	4.294,63	7.000,00	6.999,92	-0,08	0,00
784	30	- Auszahlungen für den Erwerb von Finanzanlagen	0,00	0,00	0,00	0,00	0,00
785	31	- Auszahlungen für Baumaßnahmen	0,00	20.831,43	0,00	-20.831,43	0,00
		7852002 Anlage im Bau - Errichtung eines Feuerlöschbrunnens Heidkrug (Auszahlung)	0,00	831,43	0,00	-831,43	0,00
		7853000 Auszahlungen aus sonstigen Baumaßnahmen	0,00	20.000,00	0,00	-20.000,00	0,00
786	32	- Auszahlungen für die Gewährung von Ausleihungen (für Investitionen und Investitionsförderungsmaßnahmen Dritter)	0,00	0,00	0,00	0,00	0,00

# Teilfinanzrechnung 2023

Gemeinde: 03 Schülldorf

Hauptproduktbereich	1	Zentrale Verwaltung
Produktbereich	12	Sicherheit und Ordnung
Produktgruppe	126	Brandschutz
Produkt	12600	Feuerwehr

Ein- und Auszahlungsarten			Ergebnis des Vorjahres	Fortgeschriebener Ansatz des Haushaltsjahres	Ist-Ergebnis des Haushaltsjahres	Vergleich Ansatz / Ist (Spalte 5 / Spalte 6)	übertragene Ermächtigungen
			2022	2023	2023	2023	2024
			in EUR	in EUR	in EUR	in EUR	in EUR
1	2	3	4	5	6	7	8
787	33	- Sonstige Investitionsauszahlungen	0,00	0,00	0,00	0,00	0,00
	34	= Summe der investiven Auszahlungen (Zeilen 27 bis 33)	8.789,38	48.366,53	6.999,92	-41.366,61	0,00
	35	= Saldo aus Investitionstätigkeit (Zeilen 26/34)	-7.389,38	-43.166,53	-4.976,92	38.189,61	0,00
	36	= Finanzmittelüberschuss/-fehlbetrag (Zeilen 17,35, 35c und 35f)	-30.649,30	-75.466,53	-35.306,93	40.159,60	0,00



# Teilfinanzrechnung 2023

Gemeinde: 03 Schülldorf

Hauptproduktbereich	2	Schule und Kultur
Produktbereich	24	Schülerbeförderung
Produktgruppe	243	Sonstige schulische Aufgaben
Produkt	24300	Schulverbandsumlage

Ein- und Auszahlungsarten			Ergebnis des Vorjahres	Fortgeschriebener Ansatz des Haushaltsjahres	Ist-Ergebnis des Haushaltsjahres	Vergleich Ansatz / Ist (Spalte 5 / Spalte 6)	übertragene Ermächtigungen
			2022	2023	2023	2023	2024
			in EUR	in EUR	in EUR	in EUR	in EUR
1	2	3	4	5	6	7	8
		<b>laufende Verwaltungstätigkeit</b>					
60	1	+ Steuern und ähnliche Abgaben	0,00	0,00	0,00	0,00	----
61	2	+ Zuweisungen und allgemeine Umlagen	0,00	0,00	0,00	0,00	----
62	3	+ Sonstige Transfereinzahlungen	0,00	0,00	0,00	0,00	----
63	4	+ öffentlich-rechtliche Leistungsentgelte	0,00	0,00	0,00	0,00	----
641	5	+ privatrechtliche Leistungsentgelte	0,00	0,00	0,00	0,00	----
642							
646							
648	6	+ Kostenerstattungen und Kostenumlagen	0,00	0,00	0,00	0,00	----
65	7	+ sonstige Einzahlungen	0,00	0,00	0,00	0,00	----
66	8	+ Zinsen und sonstige Finanzeinzahlungen	0,00	0,00	0,00	0,00	----
	9	<b>= Einzahlungen aus laufender Verwaltungstätigkeit</b>	<b>0,00</b>	<b>0,00</b>	<b>0,00</b>	<b>0,00</b>	<b>----</b>
70	10	- Personalauszahlungen	0,00	0,00	0,00	0,00	0,00
71	11	- Versorgungsauszahlungen	0,00	0,00	0,00	0,00	0,00
72	12	- Auszahlungen für Sach- und Dienstleistungen	0,00	0,00	0,00	0,00	0,00
75	13	- Zinsen und sonstige Finanzauszahlungen	0,00	0,00	0,00	0,00	0,00
73	14	- Transferauszahlungen	165.146,25	152.800,00	152.766,35	-33,65	0,00
		<i>7313000 Schulverbandsumlage (Auszahlungen)</i>	<i>165.146,25</i>	<i>152.800,00</i>	<i>152.766,35</i>	<i>-33,65</i>	<i>0,00</i>
74	15	- sonstige Auszahlungen	104.257,52	87.000,00	11.897,07	-75.102,93	0,00
		<i>7452000 Erstattungen für die Auszahlungen von Dritten aus lfd. Verwaltungstätigkeit an Gemeinden und Gemeindeverbände (Auszahlungen)</i>	<i>104.257,52</i>	<i>87.000,00</i>	<i>11.897,07</i>	<i>-75.102,93</i>	<i>0,00</i>
	16	<b>= Auszahlungen aus laufender Verwaltungstätigkeit (Zeilen 10 bis 15)</b>	<b>269.403,77</b>	<b>239.800,00</b>	<b>164.663,42</b>	<b>-75.136,58</b>	<b>0,00</b>
	17	<b>= Saldo aus laufender Verwaltungstätigkeit (Zeilen 9/16)</b>	<b>-269.403,77</b>	<b>-239.800,00</b>	<b>-164.663,42</b>	<b>75.136,58</b>	<b>0,00</b>
		<b>Investitionstätigkeit</b>					
681	18	+ Einzahlungen aus Zuweisungen und Zuschüssen für Investitionen und Investitionsförderungsmaßnahmen	0,00	0,00	0,00	0,00	----
682	19	+ Einzahlungen aus der Veräußerung von Grundstücken und Gebäude	0,00	0,00	0,00	0,00	----
683	20	+ Einzahlungen aus der Veräußerung von beweglichem Anlagevermögen	0,00	0,00	0,00	0,00	----
684	21	+ Einzahlungen aus Veräußerung von Finanzanlagen	0,00	0,00	0,00	0,00	----
685	22	+ Einzahlungen aus der Abwicklung von Baumaßnahmen	0,00	0,00	0,00	0,00	----
686	23	+ Einzahlungen aus Rückflüssen (für Investitionen und Investitionsförderungsmaßnahmen Dritter)	0,00	0,00	0,00	0,00	----
688	24	+ Einzahlungen aus Beiträgen u. ä. Entgelten	0,00	0,00	0,00	0,00	----
689	25	+ sonstige Investitionseinzahlungen	0,00	0,00	0,00	0,00	----

# Teilfinanzrechnung 2023

Gemeinde: 03 Schülldorf

Hauptproduktbereich	2	Schule und Kultur
Produktbereich	24	Schülerbeförderung
Produktgruppe	243	Sonstige schulische Aufgaben
Produkt	24300	Schulverbandsumlage

Ein- und Auszahlungsarten			Ergebnis des Vorjahres	Fortgeschriebener Ansatz des Haushaltsjahres	Ist-Ergebnis des Haushaltsjahres	Vergleich Ansatz / Ist (Spalte 5 / Spalte 6)	übertragene Ermächtigungen
			2022 in EUR	2023 in EUR	2023 in EUR	2023 in EUR	2024 in EUR
1	2	3	4	5	6	7	8
	26	= Summe der investiven Einzahlungen	0,00	0,00	0,00	0,00	----
781	27	- Auszahlungen aus Zuweisungen und Zuschüssen für Investitionen und Investitionsförderungsmaßnahmen	0,00	0,00	0,00	0,00	0,00
782	28	- Auszahlungen für den Erwerb von Grundstücken und Gebäuden	0,00	0,00	0,00	0,00	0,00
783	29	- Auszahlungen für den Erwerb von beweglichem Anlagevermögen	0,00	0,00	0,00	0,00	0,00
784	30	- Auszahlungen für den Erwerb von Finanzanlagen	0,00	0,00	0,00	0,00	0,00
785	31	- Auszahlungen für Baumaßnahmen	0,00	0,00	0,00	0,00	0,00
786	32	- Auszahlungen für die Gewährung von Ausleihungen (für Investitionen und Investitionsförderungsmaßnahmen Dritter)	0,00	0,00	0,00	0,00	0,00
787	33	- Sonstige Investitionsauszahlungen	0,00	0,00	0,00	0,00	0,00
	34	= Summe der investiven Auszahlungen (Zeilen 27 bis 33)	0,00	0,00	0,00	0,00	0,00
	35	= Saldo aus Investitionstätigkeit (Zeilen 26/34)	0,00	0,00	0,00	0,00	0,00
	36	= Finanzmittelüberschuss/-fehlbetrag (Zeilen 17,35, 35c und 35f)	-269.403,77	-239.800,00	-164.663,42	75.136,58	0,00

# Teilfinanzrechnung 2023

Gemeinde: 03 Schülldorf

Hauptproduktbereich	2	Schule und Kultur
Produktbereich	28	Heimat- und sonstige Kulturpflege
Produktgruppe	281	Heimat- und sonstige Kulturpflege
Produkt	28100	Heimat- und Kulturpflege

Ein- und Auszahlungsarten			Ergebnis des Vorjahres	Fortgeschriebener Ansatz des Haushaltsjahres	Ist-Ergebnis des Haushaltsjahres	Vergleich Ansatz / Ist (Spalte 5 / Spalte 6)	übertragene Ermächtigungen
			2022	2023	2023	2023	2024
			in EUR	in EUR	in EUR	in EUR	in EUR
1	2	3	4	5	6	7	8
		<b>laufende Verwaltungstätigkeit</b>					
60	1	+ Steuern und ähnliche Abgaben	0,00	0,00	0,00	0,00	----
61	2	+ Zuweisungen und allgemeine Umlagen	0,00	0,00	0,00	0,00	----
62	3	+ Sonstige Transfereinzahlungen	0,00	0,00	0,00	0,00	----
63	4	+ öffentlich-rechtliche Leistungsentgelte	0,00	0,00	0,00	0,00	----
641	5	+ privatrechtliche Leistungsentgelte	0,00	0,00	0,00	0,00	----
642							
646							
648	6	+ Kostenerstattungen und Kostenumlagen	637,85	0,00	0,00	0,00	----
		<i>6488000 Sonstige Verwaltungs- und Betriebseinnahmen (Einzahlungen)</i>	<i>637,85</i>	<i>0,00</i>	<i>0,00</i>	<i>0,00</i>	<i>----</i>
65	7	+ sonstige Einzahlungen	0,00	0,00	0,00	0,00	----
66	8	+ Zinsen und sonstige Finanzeinzahlungen	0,00	0,00	0,00	0,00	----
	9	<b>= Einzahlungen aus laufender Verwaltungstätigkeit</b>	<b>637,85</b>	<b>0,00</b>	<b>0,00</b>	<b>0,00</b>	<b>----</b>
70	10	- Personalauszahlungen	0,00	0,00	0,00	0,00	0,00
71	11	- Versorgungsauszahlungen	0,00	0,00	0,00	0,00	0,00
72	12	- Auszahlungen für Sach- und Dienstleistungen	3.980,55	2.800,00	1.410,41	-1.389,59	0,00
		<i>7291000 Auszahlungen für kulturelle Veranstaltungen</i>	<i>3.980,55</i>	<i>1.800,00</i>	<i>1.410,41</i>	<i>-389,59</i>	<i>0,00</i>
		<i>7291100 Erstellung einer Dorfchronik (Auszahlungen)</i>	<i>0,00</i>	<i>1.000,00</i>	<i>0,00</i>	<i>-1.000,00</i>	<i>0,00</i>
75	13	- Zinsen und sonstige Finanzauszahlungen	0,00	0,00	0,00	0,00	0,00
73	14	- Transferauszahlungen	0,00	100,00	0,00	-100,00	0,00
		<i>7318000 Zuschüsse an Vereine und Verbände - Theatergruppe (Auszahlungen)</i>	<i>0,00</i>	<i>100,00</i>	<i>0,00</i>	<i>-100,00</i>	<i>0,00</i>
74	15	- sonstige Auszahlungen	0,00	0,00	0,00	0,00	0,00
	16	<b>= Auszahlungen aus laufender Verwaltungstätigkeit (Zeilen 10 bis 15)</b>	<b>3.980,55</b>	<b>2.900,00</b>	<b>1.410,41</b>	<b>-1.489,59</b>	<b>0,00</b>
	17	<b>= Saldo aus laufender Verwaltungstätigkeit (Zeilen 9/16)</b>	<b>-3.342,70</b>	<b>-2.900,00</b>	<b>-1.410,41</b>	<b>1.489,59</b>	<b>0,00</b>
		<b>Investitionstätigkeit</b>					
681	18	+ Einzahlungen aus Zuweisungen und Zuschüssen für Investitionen und Investitionsförderungsmaßnahmen	0,00	0,00	0,00	0,00	----
682	19	+ Einzahlungen aus der Veräußerung von Grundstücken und Gebäude	0,00	0,00	0,00	0,00	----
683	20	+ Einzahlungen aus der Veräußerung von beweglichem Anlagevermögen	0,00	0,00	0,00	0,00	----
684	21	+ Einzahlungen aus Veräußerung von Finanzanlagen	0,00	0,00	0,00	0,00	----
685	22	+ Einzahlungen aus der Abwicklung von Baumaßnahmen	0,00	0,00	0,00	0,00	----
686	23	+ Einzahlungen aus Rückflüssen (für Investitionen und Investitionsförderungsmaßnahmen Dritter)	0,00	0,00	0,00	0,00	----

# Teilfinanzrechnung 2023

Gemeinde: 03 Schülldorf

Hauptproduktbereich	2	Schule und Kultur
Produktbereich	28	Heimat- und sonstige Kulturpflege
Produktgruppe	281	Heimat- und sonstige Kulturpflege
Produkt	28100	Heimat- und Kulturpflege

Ein- und Auszahlungsarten			Ergebnis des Vorjahres	Fortgeschriebener Ansatz des Haushaltsjahres	Ist-Ergebnis des Haushaltsjahres	Vergleich Ansatz / Ist (Spalte 5 / Spalte 6)	übertragene Ermächtigungen
			2022 in EUR	2023 in EUR	2023 in EUR	2023 in EUR	2024 in EUR
1	2	3	4	5	6	7	8
688	24	+ Einzahlungen aus Beiträgen u. ä. Entgelten	0,00	0,00	0,00	0,00	----
689	25	+ sonstige Investitionseinzahlungen	0,00	0,00	0,00	0,00	----
	<b>26</b>	<b>= Summe der investiven Einzahlungen</b>	<b>0,00</b>	<b>0,00</b>	<b>0,00</b>	<b>0,00</b>	<b>----</b>
781	27	- Auszahlungen aus Zuweisungen und Zuschüssen für Investitionen und Investitionsförderungsmaßnahmen	0,00	0,00	0,00	0,00	0,00
782	28	- Auszahlungen für den Erwerb von Grundstücken und Gebäuden	0,00	0,00	0,00	0,00	0,00
783	29	- Auszahlungen für den Erwerb von beweglichem Anlagevermögen	0,00	0,00	819,91	819,91	0,00
		<i>7831010 Sammelposten (Auszahlungen)</i>	<i>0,00</i>	<i>0,00</i>	<i>819,91</i>	<i>819,91</i>	<i>0,00</i>
784	30	- Auszahlungen für den Erwerb von Finanzanlagen	0,00	0,00	0,00	0,00	0,00
785	31	- Auszahlungen für Baumaßnahmen	0,00	0,00	0,00	0,00	0,00
786	32	- Auszahlungen für die Gewährung von Ausleihungen (für Investitionen und Investitionsförderungsmaßnahmen Dritter)	0,00	0,00	0,00	0,00	0,00
787	33	- Sonstige Investitionsauszahlungen	0,00	0,00	0,00	0,00	0,00
	<b>34</b>	<b>= Summe der investiven Auszahlungen (Zeilen 27 bis 33)</b>	<b>0,00</b>	<b>0,00</b>	<b>819,91</b>	<b>819,91</b>	<b>0,00</b>
	<b>35</b>	<b>= Saldo aus Investitionstätigkeit (Zeilen 26/34)</b>	<b>0,00</b>	<b>0,00</b>	<b>-819,91</b>	<b>-819,91</b>	<b>0,00</b>
	<b>36</b>	<b>= Finanzmittelüberschuss/-fehlbetrag (Zeilen 17,35, 35c und 35f)</b>	<b>-3.342,70</b>	<b>-2.900,00</b>	<b>-2.230,32</b>	<b>669,68</b>	<b>0,00</b>

# Teilfinanzrechnung 2023

Gemeinde: 03 Schülldorf

Hauptproduktbereich	3	Soziales und Jugend
Produktbereich	31	Grundversorgung und Hilfen
Produktgruppe	315	Soziale Einrichtungen (ohne Einrichtungen der Jugendhilfe)
Produkt	31510	Soziale Einrichtungen für Senioren

Ein- und Auszahlungsarten			Ergebnis des Vorjahres	Fortgeschriebener Ansatz des Haushaltsjahres	Ist-Ergebnis des Haushaltsjahres	Vergleich Ansatz / Ist (Spalte 5 / Spalte 6)	übertragene Ermächtigungen
			2022	2023	2023	2023	2024
			in EUR	in EUR	in EUR	in EUR	in EUR
1	2	3	4	5	6	7	8
		<b>laufende Verwaltungstätigkeit</b>					
60	1	+ Steuern und ähnliche Abgaben	0,00	0,00	0,00	0,00	----
61	2	+ Zuweisungen und allgemeine Umlagen	0,00	0,00	0,00	0,00	----
62	3	+ Sonstige Transfereinzahlungen	0,00	0,00	0,00	0,00	----
63	4	+ öffentlich-rechtliche Leistungsentgelte	0,00	0,00	0,00	0,00	----
641	5	+ privatrechtliche Leistungsentgelte	0,00	0,00	0,00	0,00	----
642							
646							
648	6	+ Kostenerstattungen und Kostenumlagen	0,00	0,00	0,00	0,00	----
65	7	+ sonstige Einzahlungen	0,00	0,00	0,00	0,00	----
66	8	+ Zinsen und sonstige Finanzeinzahlungen	0,00	0,00	0,00	0,00	----
	9	<b>= Einzahlungen aus laufender Verwaltungstätigkeit</b>	<b>0,00</b>	<b>0,00</b>	<b>0,00</b>	<b>0,00</b>	<b>----</b>
70	10	- Personalauszahlungen	0,00	0,00	0,00	0,00	0,00
71	11	- Versorgungsauszahlungen	0,00	0,00	0,00	0,00	0,00
72	12	- Auszahlungen für Sach- und Dienstleistungen	187,50	2.000,00	255,89	-1.744,11	0,00
		<i>7291000 Seniorenbetreuung (Auszahlungen)</i>	<i>187,50</i>	<i>2.000,00</i>	<i>255,89</i>	<i>-1.744,11</i>	<i>0,00</i>
75	13	- Zinsen und sonstige Finanzauszahlungen	0,00	0,00	0,00	0,00	0,00
73	14	- Transferauszahlungen	0,00	0,00	0,00	0,00	0,00
74	15	- sonstige Auszahlungen	0,00	100,00	0,00	-100,00	0,00
		<i>7421000 Auszahlungen für ehrenamtliche Tätigkeit</i>	<i>0,00</i>	<i>100,00</i>	<i>0,00</i>	<i>-100,00</i>	<i>0,00</i>
	16	<b>= Auszahlungen aus laufender Verwaltungstätigkeit (Zeilen 10 bis 15)</b>	<b>187,50</b>	<b>2.100,00</b>	<b>255,89</b>	<b>-1.844,11</b>	<b>0,00</b>
	17	<b>= Saldo aus laufender Verwaltungstätigkeit (Zeilen 9/16)</b>	<b>-187,50</b>	<b>-2.100,00</b>	<b>-255,89</b>	<b>1.844,11</b>	<b>0,00</b>
		<b>Investitionstätigkeit</b>					
681	18	+ Einzahlungen aus Zuweisungen und Zuschüssen für Investitionen und Investitionsförderungsmaßnahmen	0,00	0,00	0,00	0,00	----
682	19	+ Einzahlungen aus der Veräußerung von Grundstücken und Gebäude	0,00	0,00	0,00	0,00	----
683	20	+ Einzahlungen aus der Veräußerung von beweglichem Anlagevermögen	0,00	0,00	0,00	0,00	----
684	21	+ Einzahlungen aus Veräußerung von Finanzanlagen	0,00	0,00	0,00	0,00	----
685	22	+ Einzahlungen aus der Abwicklung von Baumaßnahmen	0,00	0,00	0,00	0,00	----
686	23	+ Einzahlungen aus Rückflüssen (für Investitionen und Investitionsförderungsmaßnahmen Dritter)	0,00	0,00	0,00	0,00	----
688	24	+ Einzahlungen aus Beiträgen u. ä. Entgelten	0,00	0,00	0,00	0,00	----
689	25	+ sonstige Investitionseinzahlungen	0,00	0,00	0,00	0,00	----
	26	<b>= Summe der investiven Einzahlungen</b>	<b>0,00</b>	<b>0,00</b>	<b>0,00</b>	<b>0,00</b>	<b>----</b>
781	27	- Auszahlungen aus Zuweisungen und Zuschüssen für Investitionen und Investitionsförderungsmaßnahmen	0,00	0,00	0,00	0,00	0,00

# Teilfinanzrechnung 2023

Gemeinde: 03 Schülldorf

Hauptproduktbereich	3	Soziales und Jugend
Produktbereich	31	Grundversorgung und Hilfen
Produktgruppe	315	Soziale Einrichtungen (ohne Einrichtungen der Jugendhilfe)
Produkt	31510	Soziale Einrichtungen für Senioren

Ein- und Auszahlungsarten			Ergebnis des Vorjahres	Fortgeschriebener Ansatz des Haushaltsjahres	Ist-Ergebnis des Haushaltsjahres	Vergleich Ansatz / Ist (Spalte 5 / Spalte 6)	übertragene Ermächtigungen
			2022 in EUR	2023 in EUR	2023 in EUR	2023 in EUR	2024 in EUR
1	2	3	4	5	6	7	8
782	28	- Auszahlungen für den Erwerb von Grundstücken und Gebäuden	0,00	0,00	0,00	0,00	0,00
783	29	- Auszahlungen für den Erwerb von beweglichem Anlagevermögen	0,00	0,00	0,00	0,00	0,00
784	30	- Auszahlungen für den Erwerb von Finanzanlagen	0,00	0,00	0,00	0,00	0,00
785	31	- Auszahlungen für Baumaßnahmen	0,00	0,00	0,00	0,00	0,00
786	32	- Auszahlungen für die Gewährung von Ausleihungen (für Investitionen und Investitionsförderungsmaßnahmen Dritter)	0,00	0,00	0,00	0,00	0,00
787	33	- Sonstige Investitionsauszahlungen	0,00	0,00	0,00	0,00	0,00
	34	= Summe der investiven Auszahlungen (Zeilen 27 bis 33)	0,00	0,00	0,00	0,00	0,00
	35	= Saldo aus Investitionstätigkeit (Zeilen 26/34)	0,00	0,00	0,00	0,00	0,00
	36	= Finanzmittelüberschuss/-fehlbetrag (Zeilen 17,35, 35c und 35f)	-187,50	-2.100,00	-255,89	1.844,11	0,00

# Teilfinanzrechnung 2023

Gemeinde: 03 Schülldorf

Hauptproduktbereich	3	Soziales und Jugend
Produktbereich	36	Kinder-, Jugend- und Familienhilfe
Produktgruppe	362	Jugendarbeit
Produkt	36200	Förderung der Jugendarbeit

Ein- und Auszahlungsarten			Ergebnis des Vorjahres	Fortgeschriebener Ansatz des Haushaltsjahres	Ist-Ergebnis des Haushaltsjahres	Vergleich Ansatz / Ist (Spalte 5 / Spalte 6)	übertragene Ermächtigungen
			2022	2023	2023	2023	2024
			in EUR	in EUR	in EUR	in EUR	in EUR
1	2	3	4	5	6	7	8
		<b>laufende Verwaltungstätigkeit</b>					
60	1	+ Steuern und ähnliche Abgaben	0,00	0,00	0,00	0,00	----
61	2	+ Zuweisungen und allgemeine Umlagen	0,00	0,00	350,00	350,00	----
		<i>6147000 Zuweisungen und Zuschüsse für laufende Zwecke von privaten Unternehmen</i>	<i>0,00</i>	<i>0,00</i>	<i>350,00</i>	<i>350,00</i>	<i>----</i>
62	3	+ Sonstige Transfereinzahlungen	0,00	0,00	0,00	0,00	----
63	4	+ öffentlich-rechtliche Leistungsentgelte	0,00	0,00	0,00	0,00	----
641	5	+ privatrechtliche Leistungsentgelte	0,00	0,00	0,00	0,00	----
642							
646							
648	6	+ Kostenerstattungen und Kostenumlagen	0,00	0,00	0,00	0,00	----
65	7	+ sonstige Einzahlungen	0,00	0,00	0,00	0,00	----
66	8	+ Zinsen und sonstige Finanzeinzahlungen	0,00	0,00	0,00	0,00	----
	9	<b>= Einzahlungen aus laufender Verwaltungstätigkeit</b>	<b>0,00</b>	<b>0,00</b>	<b>350,00</b>	<b>350,00</b>	<b>----</b>
70	10	- Personalauszahlungen	0,00	0,00	0,00	0,00	0,00
71	11	- Versorgungsauszahlungen	0,00	0,00	0,00	0,00	0,00
72	12	- Auszahlungen für Sach- und Dienstleistungen	0,00	0,00	0,00	0,00	0,00
75	13	- Zinsen und sonstige Finanzauszahlungen	0,00	0,00	0,00	0,00	0,00
73	14	- Transferauszahlungen	4.380,10	8.300,00	4.906,43	-3.393,57	0,00
		<i>7318000 Zuschüsse an Jugendgruppen (Auszahlungen)</i>	<i>170,00</i>	<i>1.300,00</i>	<i>859,00</i>	<i>-441,00</i>	<i>0,00</i>
		<i>7318100 Zuschüsse (Auszahlungen)</i>	<i>349,10</i>	<i>1.200,00</i>	<i>417,43</i>	<i>-782,57</i>	<i>0,00</i>
		<i>7318200 Zuschüsse (Auszahlungen)</i>	<i>3.861,00</i>	<i>5.800,00</i>	<i>3.630,00</i>	<i>-2.170,00</i>	<i>0,00</i>
74	15	- sonstige Auszahlungen	0,00	0,00	0,00	0,00	0,00
	16	<b>= Auszahlungen aus laufender Verwaltungstätigkeit (Zeilen 10 bis 15)</b>	<b>4.380,10</b>	<b>8.300,00</b>	<b>4.906,43</b>	<b>-3.393,57</b>	<b>0,00</b>
	17	<b>= Saldo aus laufender Verwaltungstätigkeit (Zeilen 9/16)</b>	<b>-4.380,10</b>	<b>-8.300,00</b>	<b>-4.556,43</b>	<b>3.743,57</b>	<b>0,00</b>
		<b>Investitionstätigkeit</b>					
681	18	+ Einzahlungen aus Zuweisungen und Zuschüssen für Investitionen und Investitionsförderungsmaßnahmen	0,00	0,00	0,00	0,00	----
682	19	+ Einzahlungen aus der Veräußerung von Grundstücken und Gebäude	0,00	0,00	0,00	0,00	----
683	20	+ Einzahlungen aus der Veräußerung von beweglichem Anlagevermögen	0,00	0,00	0,00	0,00	----
684	21	+ Einzahlungen aus Veräußerung von Finanzanlagen	0,00	0,00	0,00	0,00	----
685	22	+ Einzahlungen aus der Abwicklung von Baumaßnahmen	0,00	0,00	0,00	0,00	----
686	23	+ Einzahlungen aus Rückflüssen (für Investitionen und Investitionsförderungsmaßnahmen Dritter)	0,00	0,00	0,00	0,00	----
688	24	+ Einzahlungen aus Beiträgen u. ä. Entgelten	0,00	0,00	0,00	0,00	----

# Teilfinanzrechnung 2023

Gemeinde: 03 Schülldorf

Hauptproduktbereich	3	Soziales und Jugend
Produktbereich	36	Kinder-, Jugend- und Familienhilfe
Produktgruppe	362	Jugendarbeit
Produkt	36200	Förderung der Jugendarbeit

Ein- und Auszahlungsarten			Ergebnis des Vorjahres	Fortgeschriebener Ansatz des Haushaltsjahres	Ist-Ergebnis des Haushaltsjahres	Vergleich Ansatz / Ist (Spalte 5 / Spalte 6)	übertragene Ermächtigungen
			2022	2023	2023	2023	2024
			in EUR	in EUR	in EUR	in EUR	in EUR
1	2	3	4	5	6	7	8
689	25	+ sonstige Investitionseinzahlungen	0,00	0,00	0,00	0,00	----
	26	= Summe der investiven Einzahlungen	0,00	0,00	0,00	0,00	----
781	27	- Auszahlungen aus Zuweisungen und Zuschüssen für Investitionen und Investitionsförderungsmaßnahmen	298,90	0,00	0,00	0,00	0,00
		<i>7812000 Zuweisungen und Zuschüsse f. Inv./ Investmaßnahmen, Gemeinden (GV)</i>	<i>298,90</i>	<i>0,00</i>	<i>0,00</i>	<i>0,00</i>	<i>0,00</i>
782	28	- Auszahlungen für den Erwerb von Grundstücken und Gebäuden	0,00	0,00	0,00	0,00	0,00
783	29	- Auszahlungen für den Erwerb von beweglichem Anlagevermögen	0,00	0,00	0,00	0,00	0,00
784	30	- Auszahlungen für den Erwerb von Finanzanlagen	0,00	0,00	0,00	0,00	0,00
785	31	- Auszahlungen für Baumaßnahmen	0,00	0,00	0,00	0,00	0,00
786	32	- Auszahlungen für die Gewährung von Ausleihungen (für Investitionen und Investitionsförderungsmaßnahmen Dritter)	0,00	0,00	0,00	0,00	0,00
787	33	- Sonstige Investitionsauszahlungen	0,00	0,00	0,00	0,00	0,00
	34	= Summe der investiven Auszahlungen (Zeilen 27 bis 33)	298,90	0,00	0,00	0,00	0,00
	35	= Saldo aus Investitionstätigkeit (Zeilen 26/34)	-298,90	0,00	0,00	0,00	0,00
	36	= Finanzmittelüberschuss/-fehlbetrag (Zeilen 17,35, 35c und 35f)	-4.679,00	-8.300,00	-4.556,43	3.743,57	0,00



# Teilfinanzrechnung 2023

Gemeinde: 03 Schülldorf

Hauptproduktbereich	3	Soziales und Jugend
Produktbereich	36	Kinder-, Jugend- und Familienhilfe
Produktgruppe	365	Tageseinrichtungen für Kinder
Produkt	36500	Tageseinrichtung für Kinder

Ein- und Auszahlungsarten			Ergebnis des Vorjahres	Fortgeschriebener Ansatz des Haushaltsjahres	Ist-Ergebnis des Haushaltsjahres	Vergleich Ansatz / Ist (Spalte 5 / Spalte 6)	übertragene Ermächtigungen
			2022	2023	2023	2023	2024
			in EUR	in EUR	in EUR	in EUR	in EUR
1	2	3	4	5	6	7	8
		<b>laufende Verwaltungstätigkeit</b>					
60	1	+ Steuern und ähnliche Abgaben	0,00	0,00	0,00	0,00	-----
61	2	+ Zuweisungen und allgemeine Umlagen	0,00	0,00	0,00	0,00	-----
62	3	+ Sonstige Transfereinzahlungen	0,00	0,00	0,00	0,00	-----
63	4	+ öffentlich-rechtliche Leistungsentgelte	0,00	0,00	0,00	0,00	-----
641	5	+ privatrechtliche Leistungsentgelte	13.992,00	15.300,00	16.212,28	912,28	-----
642							
646		<i>6411000 Miete für Kindergarten (Einzahlungen)</i>	<i>13.992,00</i>	<i>15.300,00</i>	<i>16.212,28</i>	<i>912,28</i>	-----
648	6	+ Kostenerstattungen und Kostenumlagen	179.491,43	194.500,00	246.322,35	51.822,35	-----
		<i>6482000 Einzahlungen aus Kostenerstattungen, Kostenumlagen Gemeinden (GV)</i>	<i>179.044,00</i>	<i>194.500,00</i>	<i>246.222,35</i>	<i>51.722,35</i>	-----
		<i>6488000 Erstattung von Betriebskosten für Kindertagesstätten (Einzahlungen)</i>	<i>447,43</i>	<i>0,00</i>	<i>100,00</i>	<i>100,00</i>	-----
65	7	+ sonstige Einzahlungen	0,00	0,00	0,00	0,00	-----
66	8	+ Zinsen und sonstige Finanzeinzahlungen	0,00	0,00	0,00	0,00	-----
	9	<b>= Einzahlungen aus laufender Verwaltungstätigkeit</b>	<b>193.483,43</b>	<b>209.800,00</b>	<b>262.534,63</b>	<b>52.734,63</b>	-----
70	10	- Personalauszahlungen	0,00	0,00	0,00	0,00	0,00
71	11	- Versorgungsauszahlungen	0,00	0,00	0,00	0,00	0,00
72	12	- Auszahlungen für Sach- und Dienstleistungen	0,00	0,00	0,00	0,00	0,00
75	13	- Zinsen und sonstige Finanzauszahlungen	0,00	0,00	0,00	0,00	0,00
73	14	- Transferauszahlungen	321.757,61	315.800,00	357.368,43	41.568,43	0,00
		<i>7312000 Zuschüsse für außerörtliche KiTa (Auszahlungen)</i>	<i>43.667,52</i>	<i>130.400,00</i>	<i>168.505,65</i>	<i>38.105,65</i>	<i>0,00</i>
		<i>7318000 Zuschüsse für Elterninitiative e. V. (Auszahlungen)</i>	<i>0,00</i>	<i>185.400,00</i>	<i>187.605,95</i>	<i>2.205,95</i>	<i>0,00</i>
		<i>7318100 Zuschüsse (Auszahlungen)</i>	<i>278.090,09</i>	<i>0,00</i>	<i>1.256,83</i>	<i>1.256,83</i>	<i>0,00</i>
74	15	- sonstige Auszahlungen	0,00	13.000,00	9.059,57	-3.940,43	0,00
		<i>7429000 Förderung der Kinderbetreuung durch Tagespflegepersonen (Auszahlungen)</i>	<i>0,00</i>	<i>12.400,00</i>	<i>8.898,86</i>	<i>-3.501,14</i>	<i>0,00</i>
		<i>7431200 Post- und Fernmeldegebühren</i>	<i>0,00</i>	<i>600,00</i>	<i>160,71</i>	<i>-439,29</i>	<i>0,00</i>
	16	<b>= Auszahlungen aus laufender Verwaltungstätigkeit (Zeilen 10 bis 15)</b>	<b>321.757,61</b>	<b>328.800,00</b>	<b>366.428,00</b>	<b>37.628,00</b>	<b>0,00</b>
	17	<b>= Saldo aus laufender Verwaltungstätigkeit (Zeilen 9/16)</b>	<b>-128.274,18</b>	<b>-119.000,00</b>	<b>-103.893,37</b>	<b>15.106,63</b>	<b>0,00</b>
		<b>Investitionstätigkeit</b>					
681	18	+ Einzahlungen aus Zuweisungen und Zuschüssen für Investitionen und Investitionsförderungsmaßnahmen	0,00	0,00	0,00	0,00	-----
682	19	+ Einzahlungen aus der Veräußerung von Grundstücken und Gebäude	0,00	0,00	0,00	0,00	-----
683	20	+ Einzahlungen aus der Veräußerung von beweglichem Anlagevermögen	0,00	0,00	0,00	0,00	-----

# Teilfinanzrechnung 2023

Gemeinde: 03 Schülldorf

Hauptproduktbereich	3	Soziales und Jugend
Produktbereich	36	Kinder-, Jugend- und Familienhilfe
Produktgruppe	365	Tageseinrichtungen für Kinder
Produkt	36500	Tageseinrichtung für Kinder

Ein- und Auszahlungsarten			Ergebnis des Vorjahres	Fortgeschriebener Ansatz des Haushaltsjahres	Ist-Ergebnis des Haushaltsjahres	Vergleich Ansatz / Ist (Spalte 5 / Spalte 6)	übertragene Ermächtigungen
			2022 in EUR	2023 in EUR	2023 in EUR	2023 in EUR	2024 in EUR
1	2	3	4	5	6	7	8
684	21	+ Einzahlungen aus Veräußerung von Finanzanlagen	0,00	0,00	0,00	0,00	----
685	22	+ Einzahlungen aus der Abwicklung von Baumaßnahmen	0,00	0,00	0,00	0,00	----
686	23	+ Einzahlungen aus Rückflüssen (für Investitionen und Investitionsförderungsmaßnahmen Dritter)	0,00	0,00	0,00	0,00	----
688	24	+ Einzahlungen aus Beiträgen u. ä. Entgelten	0,00	0,00	0,00	0,00	----
689	25	+ sonstige Investitionseinzahlungen	0,00	0,00	0,00	0,00	----
	26	= Summe der investiven Einzahlungen	0,00	0,00	0,00	0,00	----
781	27	- Auszahlungen aus Zuweisungen und Zuschüssen für Investitionen und Investitionsförderungsmaßnahmen	0,00	0,00	0,00	0,00	0,00
782	28	- Auszahlungen für den Erwerb von Grundstücken und Gebäuden	0,00	0,00	0,00	0,00	0,00
783	29	- Auszahlungen für den Erwerb von beweglichem Anlagevermögen	0,00	0,00	4.868,77	4.868,77	0,00
		<i>7831000 Ausz. aus d.Erwerb v. bewegl. Sachen d. Anlageverm. oberhalb d. Wertgrenze von 1.000,- Euro</i>	<i>0,00</i>	<i>0,00</i>	<i>4.868,77</i>	<i>4.868,77</i>	<i>0,00</i>
784	30	- Auszahlungen für den Erwerb von Finanzanlagen	0,00	0,00	0,00	0,00	0,00
785	31	- Auszahlungen für Baumaßnahmen	0,00	0,00	0,00	0,00	0,00
786	32	- Auszahlungen für die Gewährung von Ausleihungen (für Investitionen und Investitionsförderungsmaßnahmen Dritter)	0,00	0,00	0,00	0,00	0,00
787	33	- Sonstige Investitionsauszahlungen	0,00	0,00	0,00	0,00	0,00
	34	= Summe der investiven Auszahlungen (Zeilen 27 bis 33)	0,00	0,00	4.868,77	4.868,77	0,00
	35	= Saldo aus Investitionstätigkeit (Zeilen 26/34)	0,00	0,00	-4.868,77	-4.868,77	0,00
	36	= Finanzmittelüberschuss/-fehlbetrag (Zeilen 17,35, 35c und 35f)	-128.274,18	-119.000,00	-108.762,14	10.237,86	0,00

# Teilfinanzrechnung 2023

Gemeinde: 03 Schülldorf

Hauptproduktbereich	3	Soziales und Jugend
Produktbereich	36	Kinder-, Jugend- und Familienhilfe
Produktgruppe	366	Einrichtungen der Jugendarbeit
Produkt	36600	Jugendzentrum

Ein- und Auszahlungsarten			Ergebnis des Vorjahres	Fortgeschriebener Ansatz des Haushaltsjahres	Ist-Ergebnis des Haushaltsjahres	Vergleich Ansatz / Ist (Spalte 5 / Spalte 6)	übertragene Ermächtigungen
			2022	2023	2023	2023	2024
			in EUR	in EUR	in EUR	in EUR	in EUR
1	2	3	4	5	6	7	8
		<b>laufende Verwaltungstätigkeit</b>					
60	1	+ Steuern und ähnliche Abgaben	0,00	0,00	0,00	0,00	----
61	2	+ Zuweisungen und allgemeine Umlagen	0,00	0,00	0,00	0,00	----
62	3	+ Sonstige Transfereinzahlungen	0,00	0,00	0,00	0,00	----
63	4	+ öffentlich-rechtliche Leistungsentgelte	0,00	0,00	0,00	0,00	----
641	5	+ privatrechtliche Leistungsentgelte	0,00	0,00	0,00	0,00	----
642							
646							
648	6	+ Kostenerstattungen und Kostenumlagen	948,89	100,00	2.396,51	2.296,51	----
		<i>6488000 Sonstige Verwaltungs- und Betriebseinnahmen (Einzahlungen)</i>	<i>948,89</i>	<i>100,00</i>	<i>2.396,51</i>	<i>2.296,51</i>	----
65	7	+ sonstige Einzahlungen	0,00	0,00	0,00	0,00	----
66	8	+ Zinsen und sonstige Finanzeinzahlungen	0,00	0,00	0,00	0,00	----
	9	<b>= Einzahlungen aus laufender Verwaltungstätigkeit</b>	<b>948,89</b>	<b>100,00</b>	<b>2.396,51</b>	<b>2.296,51</b>	----
70	10	- Personalauszahlungen	13.269,92	13.600,00	12.950,84	-649,16	0,00
		<i>7019000 Arbeitnehmer/innen (Auszahlungen)</i>	<i>13.269,92</i>	<i>13.600,00</i>	<i>12.950,84</i>	<i>-649,16</i>	<i>0,00</i>
71	11	- Versorgungsauszahlungen	0,00	0,00	0,00	0,00	0,00
72	12	- Auszahlungen für Sach- und Dienstleistungen	14.036,84	50.000,00	25.683,06	-24.316,94	0,00
		<i>7211000 Auszahlungen für Unterhaltung der Grundstücke und baulichen Anlagen</i>	<i>1.024,21</i>	<i>35.000,00</i>	<i>5.411,40</i>	<i>-29.588,60</i>	<i>0,00</i>
		<i>7241000 Auszahlungen für Bewirtschaftung der Grundstücke</i>	<i>10.377,28</i>	<i>10.000,00</i>	<i>15.979,36</i>	<i>5.979,36</i>	<i>0,00</i>
		<i>7271000 Besondere Verwaltungs- und Betriebsauszahlungen</i>	<i>2.635,35</i>	<i>5.000,00</i>	<i>4.292,30</i>	<i>-707,70</i>	<i>0,00</i>
75	13	- Zinsen und sonstige Finanzauszahlungen	0,00	0,00	0,00	0,00	0,00
73	14	- Transferauszahlungen	0,00	0,00	0,00	0,00	0,00
74	15	- sonstige Auszahlungen	1.349,00	1.000,00	837,88	-162,12	0,00
		<i>7431000 Geschäftsauszahlungen</i>	<i>0,00</i>	<i>300,00</i>	<i>0,00</i>	<i>-300,00</i>	<i>0,00</i>
		<i>7431200 Post- und Fernmeldegebühren (Auszahlungen)</i>	<i>1.349,00</i>	<i>700,00</i>	<i>837,88</i>	<i>137,88</i>	<i>0,00</i>
	16	<b>= Auszahlungen aus laufender Verwaltungstätigkeit (Zeilen 10 bis 15)</b>	<b>28.655,76</b>	<b>64.600,00</b>	<b>39.471,78</b>	<b>-25.128,22</b>	<b>0,00</b>
	17	<b>= Saldo aus laufender Verwaltungstätigkeit (Zeilen 9/16)</b>	<b>-27.706,87</b>	<b>-64.500,00</b>	<b>-37.075,27</b>	<b>27.424,73</b>	<b>0,00</b>
		<b>Investitionstätigkeit</b>					
681	18	+ Einzahlungen aus Zuweisungen und Zuschüssen für Investitionen und Investitionsförderungsmaßnahmen	1.966,56	0,00	11.622,32	11.622,32	----
		<i>6813000 Investitionszuwendungen von Zweckverbänden</i>	<i>0,00</i>	<i>0,00</i>	<i>11.622,32</i>	<i>11.622,32</i>	----
		<i>6817000 Investitionszuwendungen von privaten Unternehmen</i>	<i>1.966,56</i>	<i>0,00</i>	<i>0,00</i>	<i>0,00</i>	----
682	19	+ Einzahlungen aus der Veräußerung von Grundstücken und Gebäude	0,00	0,00	0,00	0,00	----
683	20	+ Einzahlungen aus der Veräußerung von beweglichem Anlagevermögen	0,00	0,00	0,00	0,00	----

# Teilfinanzrechnung 2023

Gemeinde: 03 Schülldorf

Hauptproduktbereich	3	Soziales und Jugend
Produktbereich	36	Kinder-, Jugend- und Familienhilfe
Produktgruppe	366	Einrichtungen der Jugendarbeit
Produkt	36600	Jugendzentrum

Ein- und Auszahlungsarten			Ergebnis des Vorjahres	Fortgeschriebener Ansatz des Haushaltsjahres	Ist-Ergebnis des Haushaltsjahres	Vergleich Ansatz / Ist (Spalte 5 / Spalte 6)	übertragene Ermächtigungen
			2022	2023	2023	2023	2024
			in EUR	in EUR	in EUR	in EUR	in EUR
1	2	3	4	5	6	7	8
684	21	+ Einzahlungen aus Veräußerung von Finanzanlagen	0,00	0,00	0,00	0,00	----
685	22	+ Einzahlungen aus der Abwicklung von Baumaßnahmen	0,00	0,00	0,00	0,00	----
686	23	+ Einzahlungen aus Rückflüssen (für Investitionen und Investitionsförderungsmaßnahmen Dritter)	0,00	0,00	0,00	0,00	----
688	24	+ Einzahlungen aus Beiträgen u. ä. Entgelten	0,00	0,00	0,00	0,00	----
689	25	+ sonstige Investitionseinzahlungen	0,00	0,00	0,00	0,00	----
	26	<b>= Summe der investiven Einzahlungen</b>	<b>1.966,56</b>	<b>0,00</b>	<b>11.622,32</b>	<b>11.622,32</b>	----
781	27	- Auszahlungen aus Zuweisungen und Zuschüssen für Investitionen und Investitionsförderungsmaßnahmen	0,00	0,00	0,00	0,00	0,00
782	28	- Auszahlungen für den Erwerb von Grundstücken und Gebäuden	0,00	0,00	0,00	0,00	0,00
783	29	- Auszahlungen für den Erwerb von beweglichem Anlagevermögen	2.040,79	2.301,64	5.843,63	3.541,99	0,00
		<i>7831000 Ausz. aus d. Erwerb v. bewegl. Sachen d. Anlageverm. oberhalb d. Wertgrenze von 1.000,- Euro</i>	<i>1.499,32</i>	<i>1.000,00</i>	<i>5.843,63</i>	<i>4.843,63</i>	<i>0,00</i>
		<i>7831010 Sammelposten (Auszahlungen)</i>	<i>541,47</i>	<i>1.301,64</i>	<i>0,00</i>	<i>-1.301,64</i>	<i>0,00</i>
784	30	- Auszahlungen für den Erwerb von Finanzanlagen	0,00	0,00	0,00	0,00	0,00
785	31	- Auszahlungen für Baumaßnahmen	0,00	0,00	14.402,57	14.402,57	0,00
		<i>7851000 Auszahlungen aus Hochbaumaßnahmen</i>	<i>0,00</i>	<i>0,00</i>	<i>14.402,57</i>	<i>14.402,57</i>	<i>0,00</i>
786	32	- Auszahlungen für die Gewährung von Ausleihungen (für Investitionen und Investitionsförderungsmaßnahmen Dritter)	0,00	0,00	0,00	0,00	0,00
787	33	- Sonstige Investitionsauszahlungen	0,00	0,00	0,00	0,00	0,00
	34	<b>= Summe der investiven Auszahlungen (Zeilen 27 bis 33)</b>	<b>2.040,79</b>	<b>2.301,64</b>	<b>20.246,20</b>	<b>17.944,56</b>	<b>0,00</b>
	35	<b>= Saldo aus Investitionstätigkeit (Zeilen 26/34)</b>	<b>-74,23</b>	<b>-2.301,64</b>	<b>-8.623,88</b>	<b>-6.322,24</b>	<b>0,00</b>
	36	<b>= Finanzmittelüberschuss/-fehlbetrag (Zeilen 17,35, 35c und 35f)</b>	<b>-27.781,10</b>	<b>-66.801,64</b>	<b>-45.699,15</b>	<b>21.102,49</b>	<b>0,00</b>

# Teilfinanzrechnung 2023

Gemeinde: 03 Schülldorf

Hauptproduktbereich	4	Gesundheit und Sport
Produktbereich	42	Sportförderung
Produktgruppe	424	Sportstätten und Bäder
Produkt	42400	Sportstätten und Bäder

Ein- und Auszahlungsarten			Ergebnis des Vorjahres	Fortgeschriebener Ansatz des Haushaltsjahres	Ist-Ergebnis des Haushaltsjahres	Vergleich Ansatz / Ist (Spalte 5 / Spalte 6)	übertragene Ermächtigungen
			2022	2023	2023	2023	2024
			in EUR	in EUR	in EUR	in EUR	in EUR
1	2	3	4	5	6	7	8
		<b>laufende Verwaltungstätigkeit</b>					
60	1	+ Steuern und ähnliche Abgaben	0,00	0,00	0,00	0,00	-----
61	2	+ Zuweisungen und allgemeine Umlagen	0,00	0,00	0,00	0,00	-----
62	3	+ Sonstige Transfereinzahlungen	0,00	0,00	0,00	0,00	-----
63	4	+ öffentlich-rechtliche Leistungsentgelte	0,00	300,00	0,00	-300,00	-----
		<i>6321000 Benutzungsgebühren Sportstätten (Einzahlungen)</i>	<i>0,00</i>	<i>300,00</i>	<i>0,00</i>	<i>-300,00</i>	-----
641	5	+ privatrechtliche Leistungsentgelte	0,00	0,00	0,00	0,00	-----
642							
646							
648	6	+ Kostenerstattungen und Kostenumlagen	0,00	0,00	0,00	0,00	-----
65	7	+ sonstige Einzahlungen	0,00	0,00	0,00	0,00	-----
66	8	+ Zinsen und sonstige Finanzeinzahlungen	0,00	0,00	0,00	0,00	-----
	9	<b>= Einzahlungen aus laufender Verwaltungstätigkeit</b>	<b>0,00</b>	<b>300,00</b>	<b>0,00</b>	<b>-300,00</b>	-----
70	10	- Personalauszahlungen	603,78	5.400,00	0,00	-5.400,00	0,00
		<i>7019000 Sonstige Beschäftigungsentgelte</i>	<i>603,78</i>	<i>5.400,00</i>	<i>0,00</i>	<i>-5.400,00</i>	<i>0,00</i>
71	11	- Versorgungsauszahlungen	0,00	0,00	0,00	0,00	0,00
72	12	- Auszahlungen für Sach- und Dienstleistungen	770,71	25.300,00	1.955,84	-23.344,16	0,00
		<i>7211000 Auszahlungen für Unterhaltung der Grundstücke und baulichen Anlagen</i>	<i>654,31</i>	<i>24.000,00</i>	<i>873,68</i>	<i>-23.126,32</i>	<i>0,00</i>
		<i>7241000 Bewirtschaftung Sportplatz (Auszahlungen)</i>	<i>0,00</i>	<i>800,00</i>	<i>82,34</i>	<i>-717,66</i>	<i>0,00</i>
		<i>7271000 Besondere Verwaltungs- und Betriebsauszahlungen</i>	<i>116,40</i>	<i>500,00</i>	<i>999,82</i>	<i>499,82</i>	<i>0,00</i>
75	13	- Zinsen und sonstige Finanzauszahlungen	0,00	0,00	0,00	0,00	0,00
73	14	- Transferauszahlungen	0,00	0,00	0,00	0,00	0,00
74	15	- sonstige Auszahlungen	0,00	0,00	0,00	0,00	0,00
	16	<b>= Auszahlungen aus laufender Verwaltungstätigkeit (Zeilen 10 bis 15)</b>	<b>1.374,49</b>	<b>30.700,00</b>	<b>1.955,84</b>	<b>-28.744,16</b>	<b>0,00</b>
	17	<b>= Saldo aus laufender Verwaltungstätigkeit (Zeilen 9/16)</b>	<b>-1.374,49</b>	<b>-30.400,00</b>	<b>-1.955,84</b>	<b>28.444,16</b>	<b>0,00</b>
		<b>Investitionstätigkeit</b>					
681	18	+ Einzahlungen aus Zuweisungen und Zuschüssen für Investitionen und Investitionsförderungsmaßnahmen	0,00	0,00	0,00	0,00	-----
682	19	+ Einzahlungen aus der Veräußerung von Grundstücken und Gebäude	0,00	0,00	0,00	0,00	-----
683	20	+ Einzahlungen aus der Veräußerung von beweglichem Anlagevermögen	0,00	0,00	0,00	0,00	-----
684	21	+ Einzahlungen aus Veräußerung von Finanzanlagen	0,00	0,00	0,00	0,00	-----
685	22	+ Einzahlungen aus der Abwicklung von Baumaßnahmen	0,00	0,00	0,00	0,00	-----
686	23	+ Einzahlungen aus Rückflüssen (für Investitionen und Investitionsförderungsmaßnahmen Dritter)	0,00	0,00	0,00	0,00	-----

# Teilfinanzrechnung 2023

Gemeinde: 03 Schülldorf

Hauptproduktbereich	4	Gesundheit und Sport
Produktbereich	42	Sportförderung
Produktgruppe	424	Sportstätten und Bäder
Produkt	42400	Sportstätten und Bäder

Ein- und Auszahlungsarten			Ergebnis des Vorjahres	Fortgeschriebener Ansatz des Haushaltsjahres	Ist-Ergebnis des Haushaltsjahres	Vergleich Ansatz / Ist (Spalte 5 / Spalte 6)	übertragene Ermächtigungen
			2022 in EUR	2023 in EUR	2023 in EUR	2023 in EUR	2024 in EUR
1	2	3	4	5	6	7	8
688	24	+ Einzahlungen aus Beiträgen u. ä. Entgelten	0,00	0,00	0,00	0,00	----
689	25	+ sonstige Investitionseinzahlungen	0,00	0,00	0,00	0,00	----
	26	= Summe der investiven Einzahlungen	0,00	0,00	0,00	0,00	----
781	27	- Auszahlungen aus Zuweisungen und Zuschüssen für Investitionen und Investitionsförderungsmaßnahmen	0,00	0,00	0,00	0,00	0,00
782	28	- Auszahlungen für den Erwerb von Grundstücken und Gebäuden	0,00	0,00	0,00	0,00	0,00
783	29	- Auszahlungen für den Erwerb von beweglichem Anlagevermögen	0,00	0,00	0,00	0,00	0,00
784	30	- Auszahlungen für den Erwerb von Finanzanlagen	0,00	0,00	0,00	0,00	0,00
785	31	- Auszahlungen für Baumaßnahmen	0,00	0,00	3.168,97	3.168,97	0,00
		<i>7851000 Auszahlungen aus Hochbaumaßnahmen</i>	<i>0,00</i>	<i>0,00</i>	<i>3.168,97</i>	<i>3.168,97</i>	<i>0,00</i>
786	32	- Auszahlungen für die Gewährung von Ausleihungen (für Investitionen und Investitionsförderungsmaßnahmen Dritter)	0,00	0,00	0,00	0,00	0,00
787	33	- Sonstige Investitionsauszahlungen	0,00	0,00	0,00	0,00	0,00
	34	= Summe der investiven Auszahlungen (Zeilen 27 bis 33)	0,00	0,00	3.168,97	3.168,97	0,00
	35	= Saldo aus Investitionstätigkeit (Zeilen 26/34)	0,00	0,00	-3.168,97	-3.168,97	0,00
	36	= Finanzmittelüberschuss/-fehlbetrag (Zeilen 17,35, 35c und 35f)	-1.374,49	-30.400,00	-5.124,81	25.275,19	0,00

# Teilfinanzrechnung 2023

Gemeinde: 03 Schülldorf

Hauptproduktbereich	5	Gestaltung und Umwelt
Produktbereich	51	Räumliche Planung und Entwicklung
Produktgruppe	511	Räumliche Planungs- und Entwicklungsmaßnahmen
Produkt	51100	Räumliche Planung und Entwicklung

Ein- und Auszahlungsarten			Ergebnis des Vorjahres	Fortgeschriebener Ansatz des Haushaltsjahres	Ist-Ergebnis des Haushaltsjahres	Vergleich Ansatz / Ist (Spalte 5 / Spalte 6)	übertragene Ermächtigungen
			2022	2023	2023	2023	2024
			in EUR	in EUR	in EUR	in EUR	in EUR
1	2	3	4	5	6	7	8
		<b>laufende Verwaltungstätigkeit</b>					
60	1	+ Steuern und ähnliche Abgaben	0,00	0,00	0,00	0,00	----
61	2	+ Zuweisungen und allgemeine Umlagen	0,00	0,00	0,00	0,00	----
62	3	+ Sonstige Transfereinzahlungen	0,00	0,00	0,00	0,00	----
63	4	+ öffentlich-rechtliche Leistungsentgelte	0,00	0,00	0,00	0,00	----
641	5	+ privatrechtliche Leistungsentgelte	0,00	0,00	0,00	0,00	----
642							
646							
648	6	+ Kostenerstattungen und Kostenumlagen	16.805,66	120.000,00	29.794,33	-90.205,67	----
		<i>6488100 Erstattung von Personal- und Sachkosten</i>	<i>16.805,66</i>	<i>120.000,00</i>	<i>28.431,98</i>	<i>-91.568,02</i>	----
		<i>6488200 Kostenerstattungen von Gemeinden</i>	<i>0,00</i>	<i>0,00</i>	<i>1.362,35</i>	<i>1.362,35</i>	----
65	7	+ sonstige Einzahlungen	0,00	0,00	0,00	0,00	----
66	8	+ Zinsen und sonstige Finanzeinzahlungen	0,00	0,00	0,00	0,00	----
	9	= <b>Einzahlungen aus laufender Verwaltungstätigkeit</b>	<b>16.805,66</b>	<b>120.000,00</b>	<b>29.794,33</b>	<b>-90.205,67</b>	----
70	10	- Personalauszahlungen	0,00	0,00	0,00	0,00	0,00
71	11	- Versorgungsauszahlungen	0,00	0,00	0,00	0,00	0,00
72	12	- Auszahlungen für Sach- und Dienstleistungen	0,00	0,00	0,00	0,00	0,00
75	13	- Zinsen und sonstige Finanzauszahlungen	0,00	0,00	0,00	0,00	0,00
73	14	- Transferauszahlungen	9.546,07	8.400,00	10.594,61	2.194,61	0,00
		<i>7313000 Zuweisung an Strukturfonds (Auszahlungen)</i>	<i>9.546,07</i>	<i>8.400,00</i>	<i>10.594,61</i>	<i>2.194,61</i>	<i>0,00</i>
74	15	- sonstige Auszahlungen	14.363,42	130.000,00	42.205,95	-87.794,05	0,00
		<i>7431500 Planungskosten Innenbereich, F-Plan, Gebietsentwicklung (Auszahlungen)</i>	<i>3.998,52</i>	<i>10.000,00</i>	<i>4.483,92</i>	<i>-5.516,08</i>	<i>0,00</i>
		<i>7431510 Planungskosten Windkraft</i>	<i>10.364,90</i>	<i>120.000,00</i>	<i>37.722,03</i>	<i>-82.277,97</i>	<i>0,00</i>
	16	= <b>Auszahlungen aus laufender Verwaltungstätigkeit (Zeilen 10 bis 15)</b>	<b>23.909,49</b>	<b>138.400,00</b>	<b>52.800,56</b>	<b>-85.599,44</b>	<b>0,00</b>
	17	= <b>Saldo aus laufender Verwaltungstätigkeit (Zeilen 9/16)</b>	<b>-7.103,83</b>	<b>-18.400,00</b>	<b>-23.006,23</b>	<b>-4.606,23</b>	<b>0,00</b>
		<b>Investitionstätigkeit</b>					
681	18	+ Einzahlungen aus Zuweisungen und Zuschüssen für Investitionen und Investitionsförderungsmaßnahmen	0,00	0,00	0,00	0,00	----
682	19	+ Einzahlungen aus der Veräußerung von Grundstücken und Gebäude	0,00	0,00	0,00	0,00	----
683	20	+ Einzahlungen aus der Veräußerung von beweglichem Anlagevermögen	0,00	0,00	0,00	0,00	----
684	21	+ Einzahlungen aus Veräußerung von Finanzanlagen	0,00	0,00	0,00	0,00	----
685	22	+ Einzahlungen aus der Abwicklung von Baumaßnahmen	0,00	0,00	0,00	0,00	----
686	23	+ Einzahlungen aus Rückflüssen (für Investitionen und Investitionsförderungsmaßnahmen Dritter)	0,00	0,00	0,00	0,00	----

# Teilfinanzrechnung 2023

Gemeinde: 03 Schülldorf

Hauptproduktbereich	5	Gestaltung und Umwelt
Produktbereich	51	Räumliche Planung und Entwicklung
Produktgruppe	511	Räumliche Planungs- und Entwicklungsmaßnahmen
Produkt	51100	Räumliche Planung und Entwicklung

Ein- und Auszahlungsarten			Ergebnis des Vorjahres	Fortgeschriebener Ansatz des Haushaltsjahres	Ist-Ergebnis des Haushaltsjahres	Vergleich Ansatz / Ist (Spalte 5 / Spalte 6)	übertragene Ermächtigungen
			2022 in EUR	2023 in EUR	2023 in EUR	2023 in EUR	2024 in EUR
1	2	3	4	5	6	7	8
688	24	+ Einzahlungen aus Beiträgen u. ä. Entgelten	0,00	0,00	0,00	0,00	----
689	25	+ sonstige Investitionseinzahlungen	0,00	0,00	0,00	0,00	----
	26	= Summe der investiven Einzahlungen	0,00	0,00	0,00	0,00	----
781	27	- Auszahlungen aus Zuweisungen und Zuschüssen für Investitionen und Investitionsförderungsmaßnahmen	0,00	0,00	0,00	0,00	0,00
782	28	- Auszahlungen für den Erwerb von Grundstücken und Gebäuden	0,00	0,00	0,00	0,00	0,00
783	29	- Auszahlungen für den Erwerb von beweglichem Anlagevermögen	0,00	0,00	0,00	0,00	0,00
784	30	- Auszahlungen für den Erwerb von Finanzanlagen	0,00	0,00	0,00	0,00	0,00
785	31	- Auszahlungen für Baumaßnahmen	0,00	0,00	0,00	0,00	0,00
786	32	- Auszahlungen für die Gewährung von Ausleihungen (für Investitionen und Investitionsförderungsmaßnahmen Dritter)	0,00	0,00	0,00	0,00	0,00
787	33	- Sonstige Investitionsauszahlungen	0,00	0,00	0,00	0,00	0,00
	34	= Summe der investiven Auszahlungen (Zeilen 27 bis 33)	0,00	0,00	0,00	0,00	0,00
	35	= Saldo aus Investitionstätigkeit (Zeilen 26/34)	0,00	0,00	0,00	0,00	0,00
	36	= Finanzmittelüberschuss/-fehlbetrag (Zeilen 17,35, 35c und 35f)	-7.103,83	-18.400,00	-23.006,23	-4.606,23	0,00



# Teilfinanzrechnung 2023

Gemeinde: 03 Schülldorf

Hauptproduktbereich	5	Gestaltung und Umwelt
Produktbereich	53	Ver- und Entsorgung
Produktgruppe	531	Elektrizitätsversorgung
Produkt	53100	Schleswig-Holstein Netz AG

Ein- und Auszahlungsarten			Ergebnis des Vorjahres	Fortgeschriebener Ansatz des Haushaltsjahres	Ist-Ergebnis des Haushaltsjahres	Vergleich Ansatz / Ist (Spalte 5 / Spalte 6)	übertragene Ermächtigungen
			2022	2023	2023	2023	2024
			in EUR	in EUR	in EUR	in EUR	in EUR
1	2	3	4	5	6	7	8
		<b>laufende Verwaltungstätigkeit</b>					
60	1	+ Steuern und ähnliche Abgaben	0,00	0,00	0,00	0,00	----
61	2	+ Zuweisungen und allgemeine Umlagen	0,00	0,00	0,00	0,00	----
62	3	+ Sonstige Transfereinzahlungen	0,00	0,00	0,00	0,00	----
63	4	+ öffentlich-rechtliche Leistungsentgelte	0,00	0,00	0,00	0,00	----
641	5	+ privatrechtliche Leistungsentgelte	0,00	0,00	0,00	0,00	----
642							
646							
648	6	+ Kostenerstattungen und Kostenumlagen	0,00	0,00	0,00	0,00	----
65	7	+ sonstige Einzahlungen	0,00	0,00	0,00	0,00	----
66	8	+ Zinsen und sonstige Finanzeinzahlungen	33.027,32	26.000,00	33.309,83	7.309,83	----
		<i>6651000 Gewinnanteile aus verb. Unternehmen, Beteiligungen</i>	<i>33.027,32</i>	<i>26.000,00</i>	<i>33.309,83</i>	<i>7.309,83</i>	----
	9	<b>= Einzahlungen aus laufender Verwaltungstätigkeit</b>	<b>33.027,32</b>	<b>26.000,00</b>	<b>33.309,83</b>	<b>7.309,83</b>	----
70	10	- Personalauszahlungen	0,00	0,00	0,00	0,00	0,00
71	11	- Versorgungsauszahlungen	0,00	0,00	0,00	0,00	0,00
72	12	- Auszahlungen für Sach- und Dienstleistungen	0,00	0,00	0,00	0,00	0,00
75	13	- Zinsen und sonstige Finanzauszahlungen	0,00	0,00	0,00	0,00	0,00
73	14	- Transferauszahlungen	0,00	0,00	0,00	0,00	0,00
74	15	- sonstige Auszahlungen	0,00	0,00	0,00	0,00	0,00
	16	<b>= Auszahlungen aus laufender Verwaltungstätigkeit (Zeilen 10 bis 15)</b>	<b>0,00</b>	<b>0,00</b>	<b>0,00</b>	<b>0,00</b>	<b>0,00</b>
	17	<b>= Saldo aus laufender Verwaltungstätigkeit (Zeilen 9/16)</b>	<b>33.027,32</b>	<b>26.000,00</b>	<b>33.309,83</b>	<b>7.309,83</b>	<b>0,00</b>
		<b>Investitionstätigkeit</b>					
681	18	+ Einzahlungen aus Zuweisungen und Zuschüssen für Investitionen und Investitionsförderungsmaßnahmen	0,00	0,00	0,00	0,00	----
682	19	+ Einzahlungen aus der Veräußerung von Grundstücken und Gebäude	0,00	0,00	0,00	0,00	----
683	20	+ Einzahlungen aus der Veräußerung von beweglichem Anlagevermögen	0,00	0,00	0,00	0,00	----
684	21	+ Einzahlungen aus Veräußerung von Finanzanlagen	0,00	0,00	0,00	0,00	----
685	22	+ Einzahlungen aus der Abwicklung von Baumaßnahmen	0,00	0,00	0,00	0,00	----
686	23	+ Einzahlungen aus Rückflüssen (für Investitionen und Investitionsförderungsmaßnahmen Dritter)	0,00	0,00	0,00	0,00	----
688	24	+ Einzahlungen aus Beiträgen u. ä. Entgelten	0,00	0,00	0,00	0,00	----
689	25	+ sonstige Investitionseinzahlungen	0,00	0,00	0,00	0,00	----
	26	<b>= Summe der investiven Einzahlungen</b>	<b>0,00</b>	<b>0,00</b>	<b>0,00</b>	<b>0,00</b>	----
781	27	- Auszahlungen aus Zuweisungen und Zuschüssen für Investitionen und Investitionsförderungsmaßnahmen	0,00	0,00	0,00	0,00	0,00

# Teilfinanzrechnung 2023

Gemeinde: 03 Schülldorf

Hauptproduktbereich	5	Gestaltung und Umwelt
Produktbereich	53	Ver- und Entsorgung
Produktgruppe	531	Elektrizitätsversorgung
Produkt	53100	Schleswig-Holstein Netz AG

Ein- und Auszahlungsarten			Ergebnis des Vorjahres	Fortgeschriebener Ansatz des Haushaltsjahres	Ist-Ergebnis des Haushaltsjahres	Vergleich Ansatz / Ist (Spalte 5 / Spalte 6)	übertragene Ermächtigungen
			2022	2023	2023	2023	2024
			in EUR	in EUR	in EUR	in EUR	in EUR
1	2	3	4	5	6	7	8
782	28	- Auszahlungen für den Erwerb von Grundstücken und Gebäuden	0,00	0,00	0,00	0,00	0,00
783	29	- Auszahlungen für den Erwerb von beweglichem Anlagevermögen	0,00	0,00	0,00	0,00	0,00
784	30	- Auszahlungen für den Erwerb von Finanzanlagen	0,00	0,00	0,00	0,00	0,00
785	31	- Auszahlungen für Baumaßnahmen	0,00	0,00	0,00	0,00	0,00
786	32	- Auszahlungen für die Gewährung von Ausleihungen (für Investitionen und Investitionsförderungsmaßnahmen Dritter)	0,00	0,00	0,00	0,00	0,00
787	33	- Sonstige Investitionsauszahlungen	0,00	0,00	0,00	0,00	0,00
	34	= Summe der investiven Auszahlungen (Zeilen 27 bis 33)	0,00	0,00	0,00	0,00	0,00
	35	= Saldo aus Investitionstätigkeit (Zeilen 26/34)	0,00	0,00	0,00	0,00	0,00
	36	= Finanzmittelüberschuss/-fehlbetrag (Zeilen 17,35, 35c und 35f)	33.027,32	26.000,00	33.309,83	7.309,83	0,00

# Teilfinanzrechnung 2023

Gemeinde: 03 Schülldorf

Hauptproduktbereich	5	Gestaltung und Umwelt
Produktbereich	53	Ver- und Entsorgung
Produktgruppe	538	Abwasserbeseitigung
Produkt	53800	Abwasserbeseitigung

Ein- und Auszahlungsarten			Ergebnis des Vorjahres	Fortgeschriebener Ansatz des Haushaltsjahres	Ist-Ergebnis des Haushaltsjahres	Vergleich Ansatz / Ist (Spalte 5 / Spalte 6)	übertragene Ermächtigungen
			2022	2023	2023	2023	2024
			in EUR	in EUR	in EUR	in EUR	in EUR
1	2	3	4	5	6	7	8
		<b>laufende Verwaltungstätigkeit</b>					
60	1	+ Steuern und ähnliche Abgaben	0,00	0,00	0,00	0,00	-----
61	2	+ Zuweisungen und allgemeine Umlagen	0,00	0,00	0,00	0,00	-----
62	3	+ Sonstige Transfereinzahlungen	0,00	0,00	0,00	0,00	-----
63	4	+ öffentlich-rechtliche Leistungsentgelte	0,00	0,00	0,00	0,00	-----
641	5	+ privatrechtliche Leistungsentgelte	0,00	0,00	0,00	0,00	-----
642							
646							
648	6	+ Kostenerstattungen und Kostenumlagen	0,00	0,00	0,00	0,00	-----
65	7	+ sonstige Einzahlungen	0,00	0,00	0,00	0,00	-----
66	8	+ Zinsen und sonstige Finanzeinzahlungen	0,00	0,00	0,00	0,00	-----
	9	<b>= Einzahlungen aus laufender Verwaltungstätigkeit</b>	<b>0,00</b>	<b>0,00</b>	<b>0,00</b>	<b>0,00</b>	<b>-----</b>
70	10	- Personalauszahlungen	0,00	0,00	0,00	0,00	0,00
71	11	- Versorgungsauszahlungen	0,00	0,00	0,00	0,00	0,00
72	12	- Auszahlungen für Sach- und Dienstleistungen	1.455,57	6.000,00	176,42	-5.823,58	0,00
		<i>7221000 Auszahlungen für Unterhaltung der RW-Anlagen</i>	<i>1.455,57</i>	<i>3.500,00</i>	<i>176,42</i>	<i>-3.323,58</i>	<i>0,00</i>
		<i>7241000 Bewirtschaftung der RW - Anlagen (Auszahlungen)</i>	<i>0,00</i>	<i>2.000,00</i>	<i>0,00</i>	<i>-2.000,00</i>	<i>0,00</i>
		<i>7271000 Besondere Verwaltungs- und Betriebsauszahlungen</i>	<i>0,00</i>	<i>500,00</i>	<i>0,00</i>	<i>-500,00</i>	<i>0,00</i>
75	13	- Zinsen und sonstige Finanzauszahlungen	0,00	0,00	0,00	0,00	0,00
73	14	- Transferauszahlungen	0,00	0,00	0,00	0,00	0,00
74	15	- sonstige Auszahlungen	16,00	100,00	0,00	-100,00	0,00
		<i>7431500 Sachverständigen-, Gerichts- und ähnliche Kosten (Auszahlungen)</i>	<i>16,00</i>	<i>100,00</i>	<i>0,00</i>	<i>-100,00</i>	<i>0,00</i>
	16	<b>= Auszahlungen aus laufender Verwaltungstätigkeit (Zeilen 10 bis 15)</b>	<b>1.471,57</b>	<b>6.100,00</b>	<b>176,42</b>	<b>-5.923,58</b>	<b>0,00</b>
	17	<b>= Saldo aus laufender Verwaltungstätigkeit (Zeilen 9/16)</b>	<b>-1.471,57</b>	<b>-6.100,00</b>	<b>-176,42</b>	<b>5.923,58</b>	<b>0,00</b>
		<b>Investitionstätigkeit</b>					
681	18	+ Einzahlungen aus Zuweisungen und Zuschüssen für Investitionen und Investitionsförderungsmaßnahmen	0,00	0,00	0,00	0,00	-----
682	19	+ Einzahlungen aus der Veräußerung von Grundstücken und Gebäude	0,00	0,00	0,00	0,00	-----
683	20	+ Einzahlungen aus der Veräußerung von beweglichem Anlagevermögen	0,00	0,00	0,00	0,00	-----
684	21	+ Einzahlungen aus Veräußerung von Finanzanlagen	0,00	0,00	0,00	0,00	-----
685	22	+ Einzahlungen aus der Abwicklung von Baumaßnahmen	0,00	0,00	0,00	0,00	-----
686	23	+ Einzahlungen aus Rückflüssen (für Investitionen und Investitionsförderungsmaßnahmen Dritter)	0,00	0,00	0,00	0,00	-----
688	24	+ Einzahlungen aus Beiträgen u. ä. Entgelten	0,00	0,00	0,00	0,00	-----

# Teilfinanzrechnung 2023

Gemeinde: 03 Schülldorf

Hauptproduktbereich	5	Gestaltung und Umwelt
Produktbereich	53	Ver- und Entsorgung
Produktgruppe	538	Abwasserbeseitigung
Produkt	53800	Abwasserbeseitigung

Ein- und Auszahlungsarten			Ergebnis des Vorjahres	Fortgeschriebener Ansatz des Haushaltsjahres	Ist-Ergebnis des Haushaltsjahres	Vergleich Ansatz / Ist (Spalte 5 / Spalte 6)	übertragene Ermächtigungen
			2022	2023	2023	2023	2024
			in EUR	in EUR	in EUR	in EUR	in EUR
1	2	3	4	5	6	7	8
689	25	+ sonstige Investitionseinzahlungen	0,00	0,00	0,00	0,00	----
	26	= Summe der investiven Einzahlungen	0,00	0,00	0,00	0,00	----
781	27	- Auszahlungen aus Zuweisungen und Zuschüssen für Investitionen und Investitionsförderungsmaßnahmen	0,00	0,00	0,00	0,00	0,00
782	28	- Auszahlungen für den Erwerb von Grundstücken und Gebäuden	0,00	0,00	0,00	0,00	0,00
783	29	- Auszahlungen für den Erwerb von beweglichem Anlagevermögen	0,00	0,00	0,00	0,00	0,00
784	30	- Auszahlungen für den Erwerb von Finanzanlagen	0,00	0,00	0,00	0,00	0,00
785	31	- Auszahlungen für Baumaßnahmen	0,00	0,00	0,00	0,00	0,00
786	32	- Auszahlungen für die Gewährung von Ausleihungen (für Investitionen und Investitionsförderungsmaßnahmen Dritter)	0,00	0,00	0,00	0,00	0,00
787	33	- Sonstige Investitionsauszahlungen	0,00	0,00	0,00	0,00	0,00
	34	= Summe der investiven Auszahlungen (Zeilen 27 bis 33)	0,00	0,00	0,00	0,00	0,00
	35	= Saldo aus Investitionstätigkeit (Zeilen 26/34)	0,00	0,00	0,00	0,00	0,00
	36	= Finanzmittelüberschuss/-fehlbetrag (Zeilen 17,35, 35c und 35f)	-1.471,57	-6.100,00	-176,42	5.923,58	0,00

# Teilfinanzrechnung 2023

Gemeinde: 03 Schülldorf

Hauptproduktbereich	5	Gestaltung und Umwelt
Produktbereich	54	Verkehrsflächen und -anlagen, ÖPVN
Produktgruppe	541	Gemeindestraßen
Produkt	54100	Gemeindestraßen und -wege

Ein- und Auszahlungsarten			Ergebnis des Vorjahres	Fortgeschriebener Ansatz des Haushaltsjahres	Ist-Ergebnis des Haushaltsjahres	Vergleich Ansatz / Ist (Spalte 5 / Spalte 6)	übertragene Ermächtigungen
			2022	2023	2023	2023	2024
			in EUR	in EUR	in EUR	in EUR	in EUR
1	2	3	4	5	6	7	8
		<b>laufende Verwaltungstätigkeit</b>					
60	1	+ Steuern und ähnliche Abgaben	0,00	0,00	0,00	0,00	----
61	2	+ Zuweisungen und allgemeine Umlagen	0,00	0,00	0,00	0,00	----
62	3	+ Sonstige Transfereinzahlungen	0,00	0,00	0,00	0,00	----
63	4	+ öffentlich-rechtliche Leistungsentgelte	0,00	0,00	0,00	0,00	----
641	5	+ privatrechtliche Leistungsentgelte	0,00	0,00	0,00	0,00	----
642							
646							
648	6	+ Kostenerstattungen und Kostenumlagen	3.144,22	0,00	1.481,77	1.481,77	----
		<i>6482000 Einzahlungen aus Kostenerstattungen, Kostenumlagen Gemeinden (GV)</i>	<i>3.000,00</i>	<i>0,00</i>	<i>0,00</i>	<i>0,00</i>	----
		<i>6487000 Einzahlungen aus Kostenerstattungen, Kostenumlagen private Unternehmen</i>	<i>0,00</i>	<i>0,00</i>	<i>600,00</i>	<i>600,00</i>	----
		<i>6488000 Sonstige Verwaltungs- und Betriebseinnahmen (Einzahlungen)</i>	<i>144,22</i>	<i>0,00</i>	<i>881,77</i>	<i>881,77</i>	----
65	7	+ sonstige Einzahlungen	0,00	0,00	0,00	0,00	----
66	8	+ Zinsen und sonstige Finanzeinzahlungen	0,00	0,00	0,00	0,00	----
	9	<b>= Einzahlungen aus laufender Verwaltungstätigkeit</b>	<b>3.144,22</b>	<b>0,00</b>	<b>1.481,77</b>	<b>1.481,77</b>	----
70	10	- Personalauszahlungen	7.628,50	11.600,00	7.102,09	-4.497,91	0,00
		<i>7019000 Beschäftigungsentgelte (Auszahlungen)</i>	<i>7.628,50</i>	<i>11.600,00</i>	<i>7.102,09</i>	<i>-4.497,91</i>	<i>0,00</i>
71	11	- Versorgungsauszahlungen	0,00	0,00	0,00	0,00	0,00
72	12	- Auszahlungen für Sach- und Dienstleistungen	148.297,39	188.000,00	155.222,89	-32.777,11	0,00
		<i>7221000 Unterhaltung der Gemeindestraßen und Wirtschaftswege (Auszahlungen)</i>	<i>130.890,11</i>	<i>160.000,00</i>	<i>129.665,46</i>	<i>-30.334,54</i>	<i>0,00</i>
		<i>7221100 Unterhaltung der Straßenbeleuchtung (Auszahlungen)</i>	<i>5.865,56</i>	<i>11.000,00</i>	<i>15.079,16</i>	<i>4.079,16</i>	<i>0,00</i>
		<i>7241000 Bewirtschaftungskosten der Straßenbeleuchtung (Auszahlungen)</i>	<i>5.430,34</i>	<i>7.500,00</i>	<i>3.903,97</i>	<i>-3.596,03</i>	<i>0,00</i>
		<i>7241100 Winterdienstkosten (Auszahlung)</i>	<i>5.417,48</i>	<i>8.500,00</i>	<i>5.740,40</i>	<i>-2.759,60</i>	<i>0,00</i>
		<i>7271000 Besondere Verwaltungs- und Betriebsauszahlungen</i>	<i>693,90</i>	<i>1.000,00</i>	<i>833,90</i>	<i>-166,10</i>	<i>0,00</i>
75	13	- Zinsen und sonstige Finanzauszahlungen	0,00	0,00	0,00	0,00	0,00
73	14	- Transferauszahlungen	0,00	0,00	0,00	0,00	0,00
74	15	- sonstige Auszahlungen	0,00	100,00	0,00	-100,00	0,00
		<i>7431000 Geschäftsauszahlungen</i>	<i>0,00</i>	<i>100,00</i>	<i>0,00</i>	<i>-100,00</i>	<i>0,00</i>
	16	<b>= Auszahlungen aus laufender Verwaltungstätigkeit (Zeilen 10 bis 15)</b>	<b>155.925,89</b>	<b>199.700,00</b>	<b>162.324,98</b>	<b>-37.375,02</b>	<b>0,00</b>
	17	<b>= Saldo aus laufender Verwaltungstätigkeit (Zeilen 9/16)</b>	<b>-152.781,67</b>	<b>-199.700,00</b>	<b>-160.843,21</b>	<b>38.856,79</b>	<b>0,00</b>
		<b>Investitionstätigkeit</b>					
681	18	+ Einzahlungen aus Zuweisungen und Zuschüssen für Investitionen und Investitionsförderungsmaßnahmen	0,00	0,00	0,00	0,00	----

# Teilfinanzrechnung 2023

Gemeinde: 03 Schülldorf

Hauptproduktbereich	5	Gestaltung und Umwelt
Produktbereich	54	Verkehrsflächen und -anlagen, ÖPVN
Produktgruppe	541	Gemeindestraßen
Produkt	54100	Gemeindestraßen und -wege

Ein- und Auszahlungsarten			Ergebnis des Vorjahres	Fortgeschriebener Ansatz des Haushaltsjahres	Ist-Ergebnis des Haushaltsjahres	Vergleich Ansatz / Ist (Spalte 5 / Spalte 6)	übertragene Ermächtigungen
			2022	2023	2023	2023	2024
			in EUR	in EUR	in EUR	in EUR	in EUR
1	2	3	4	5	6	7	8
682	19	+ Einzahlungen aus der Veräußerung von Grundstücken und Gebäuden <i>6821000 Einzahlungen aus der Veräußerung von Grundstücken und Gebäuden</i>	240,00 <i>240,00</i>	0,00 <i>0,00</i>	600,00 <i>600,00</i>	600,00 <i>600,00</i>	----- <i>-----</i>
683	20	+ Einzahlungen aus der Veräußerung von beweglichem Anlagevermögen	0,00	0,00	0,00	0,00	-----
684	21	+ Einzahlungen aus Veräußerung von Finanzanlagen	0,00	0,00	0,00	0,00	-----
685	22	+ Einzahlungen aus der Abwicklung von Baumaßnahmen	0,00	0,00	0,00	0,00	-----
686	23	+ Einzahlungen aus Rückflüssen (für Investitionen und Investitionsförderungsmaßnahmen Dritter)	0,00	0,00	0,00	0,00	-----
688	24	+ Einzahlungen aus Beiträgen u. ä. Entgelten	0,00	0,00	0,00	0,00	-----
689	25	+ sonstige Investitionseinzahlungen <i>6890000 Sonstige Investitionseinzahlungen</i>	0,00 <i>0,00</i>	0,00 <i>0,00</i>	2.460,31 <i>2.460,31</i>	2.460,31 <i>2.460,31</i>	----- <i>-----</i>
	26	= Summe der investiven Einzahlungen	240,00	0,00	3.060,31	3.060,31	-----
781	27	- Auszahlungen aus Zuweisungen und Zuschüssen für Investitionen und Investitionsförderungsmaßnahmen	0,00	0,00	0,00	0,00	0,00
782	28	- Auszahlungen für den Erwerb von Grundstücken und Gebäuden <i>7821000 Auszahlungen für den Erwerb von Grundstücken und Gebäuden</i>	581,60 <i>581,60</i>	0,00 <i>0,00</i>	0,00 <i>0,00</i>	0,00 <i>0,00</i>	0,00 <i>0,00</i>
783	29	- Auszahlungen für den Erwerb von beweglichem Anlagevermögen <i>7831010 Sammelposten (Auszahlungen)</i>	0,00 <i>0,00</i>	1.000,00 <i>1.000,00</i>	0,00 <i>0,00</i>	-1.000,00 <i>-1.000,00</i>	0,00 <i>0,00</i>
784	30	- Auszahlungen für den Erwerb von Finanzanlagen	0,00	0,00	0,00	0,00	0,00
785	31	- Auszahlungen für Baumaßnahmen <i>7851000 Auszahlungen aus Hochbaumaßnahmen</i>	0,00 <i>0,00</i>	0,00 <i>0,00</i>	5.950,00 <i>5.950,00</i>	5.950,00 <i>5.950,00</i>	0,00 <i>0,00</i>
786	32	- Auszahlungen für die Gewährung von Ausleihungen (für Investitionen und Investitionsförderungsmaßnahmen Dritter)	0,00	0,00	0,00	0,00	0,00
787	33	- Sonstige Investitionsauszahlungen	0,00	0,00	0,00	0,00	0,00
	34	= Summe der investiven Auszahlungen (Zeilen 27 bis 33)	581,60	1.000,00	5.950,00	4.950,00	0,00
	35	= Saldo aus Investitionstätigkeit (Zeilen 26/34)	-341,60	-1.000,00	-2.889,69	-1.889,69	0,00
	36	= Finanzmittelüberschuss/-fehlbetrag (Zeilen 17,35, 35c und 35f)	-153.123,27	-200.700,00	-163.732,90	36.967,10	0,00

# Teilfinanzrechnung 2023

Gemeinde: 03 Schülldorf

Hauptproduktbereich	5	Gestaltung und Umwelt
Produktbereich	54	Verkehrsflächen und -anlagen, ÖPVN
Produktgruppe	541	Gemeindestraßen
Produkt	54101	Konzessionsabgaben

Ein- und Auszahlungsarten			Ergebnis des Vorjahres	Fortgeschriebener Ansatz des Haushaltsjahres	Ist-Ergebnis des Haushaltsjahres	Vergleich Ansatz / Ist (Spalte 5 / Spalte 6)	übertragene Ermächtigungen
			2022	2023	2023	2023	2024
			in EUR	in EUR	in EUR	in EUR	in EUR
1	2	3	4	5	6	7	8
		<b>laufende Verwaltungstätigkeit</b>					
60	1	+ Steuern und ähnliche Abgaben	0,00	0,00	0,00	0,00	----
61	2	+ Zuweisungen und allgemeine Umlagen	0,00	0,00	0,00	0,00	----
62	3	+ Sonstige Transfereinzahlungen	0,00	0,00	0,00	0,00	----
63	4	+ öffentlich-rechtliche Leistungsentgelte	0,00	0,00	0,00	0,00	----
641	5	+ privatrechtliche Leistungsentgelte	0,00	0,00	0,00	0,00	----
642							
646							
648	6	+ Kostenerstattungen und Kostenumlagen	0,00	0,00	0,00	0,00	----
65	7	+ sonstige Einzahlungen	23.473,86	27.000,00	27.934,24	934,24	----
		<i>6511000 Konzessionsabgabe Strom / Gas (Einzahlungen)</i>	<i>15.152,55</i>	<i>22.000,00</i>	<i>20.705,48</i>	<i>-1.294,52</i>	----
		<i>6511100 Konzessionsabgabe Wasser (Einzahlungen)</i>	<i>8.321,31</i>	<i>5.000,00</i>	<i>7.228,76</i>	<i>2.228,76</i>	----
66	8	+ Zinsen und sonstige Finanzeinzahlungen	0,00	0,00	0,00	0,00	----
	9	<b>= Einzahlungen aus laufender Verwaltungstätigkeit</b>	<b>23.473,86</b>	<b>27.000,00</b>	<b>27.934,24</b>	<b>934,24</b>	----
70	10	- Personalauszahlungen	0,00	0,00	0,00	0,00	0,00
71	11	- Versorgungsauszahlungen	0,00	0,00	0,00	0,00	0,00
72	12	- Auszahlungen für Sach- und Dienstleistungen	0,00	0,00	0,00	0,00	0,00
75	13	- Zinsen und sonstige Finanzauszahlungen	0,00	0,00	0,00	0,00	0,00
73	14	- Transferauszahlungen	0,00	0,00	0,00	0,00	0,00
74	15	- sonstige Auszahlungen	0,00	0,00	0,00	0,00	0,00
	16	<b>= Auszahlungen aus laufender Verwaltungstätigkeit (Zeilen 10 bis 15)</b>	<b>0,00</b>	<b>0,00</b>	<b>0,00</b>	<b>0,00</b>	<b>0,00</b>
	17	<b>= Saldo aus laufender Verwaltungstätigkeit (Zeilen 9/16)</b>	<b>23.473,86</b>	<b>27.000,00</b>	<b>27.934,24</b>	<b>934,24</b>	<b>0,00</b>
		<b>Investitionstätigkeit</b>					
681	18	+ Einzahlungen aus Zuweisungen und Zuschüssen für Investitionen und Investitionsförderungsmaßnahmen	0,00	0,00	0,00	0,00	----
682	19	+ Einzahlungen aus der Veräußerung von Grundstücken und Gebäude	0,00	0,00	0,00	0,00	----
683	20	+ Einzahlungen aus der Veräußerung von beweglichem Anlagevermögen	0,00	0,00	0,00	0,00	----
684	21	+ Einzahlungen aus Veräußerung von Finanzanlagen	0,00	0,00	0,00	0,00	----
685	22	+ Einzahlungen aus der Abwicklung von Baumaßnahmen	0,00	0,00	0,00	0,00	----
686	23	+ Einzahlungen aus Rückflüssen (für Investitionen und Investitionsförderungsmaßnahmen Dritter)	0,00	0,00	0,00	0,00	----
688	24	+ Einzahlungen aus Beiträgen u. ä. Entgelten	0,00	0,00	0,00	0,00	----
689	25	+ sonstige Investitionseinzahlungen	0,00	0,00	0,00	0,00	----
	26	<b>= Summe der investiven Einzahlungen</b>	<b>0,00</b>	<b>0,00</b>	<b>0,00</b>	<b>0,00</b>	----
781	27	- Auszahlungen aus Zuweisungen und Zuschüssen für Investitionen und Investitionsförderungsmaßnahmen	0,00	0,00	0,00	0,00	0,00

# Teilfinanzrechnung 2023

Gemeinde: 03 Schülldorf

Hauptproduktbereich	5	Gestaltung und Umwelt
Produktbereich	54	Verkehrsflächen und -anlagen, ÖPVN
Produktgruppe	541	Gemeindestraßen
Produkt	54101	Konzessionsabgaben

Ein- und Auszahlungsarten			Ergebnis des Vorjahres	Fortgeschriebener Ansatz des Haushaltsjahres	Ist-Ergebnis des Haushaltsjahres	Vergleich Ansatz / Ist (Spalte 5 / Spalte 6)	übertragene Ermächtigungen
			2022	2023	2023	2023	2024
			in EUR	in EUR	in EUR	in EUR	in EUR
1	2	3	4	5	6	7	8
782	28	- Auszahlungen für den Erwerb von Grundstücken und Gebäuden	0,00	0,00	0,00	0,00	0,00
783	29	- Auszahlungen für den Erwerb von beweglichem Anlagevermögen	0,00	0,00	0,00	0,00	0,00
784	30	- Auszahlungen für den Erwerb von Finanzanlagen	0,00	0,00	0,00	0,00	0,00
785	31	- Auszahlungen für Baumaßnahmen	0,00	0,00	0,00	0,00	0,00
786	32	- Auszahlungen für die Gewährung von Ausleihungen (für Investitionen und Investitionsförderungsmaßnahmen Dritter)	0,00	0,00	0,00	0,00	0,00
787	33	- Sonstige Investitionsauszahlungen	0,00	0,00	0,00	0,00	0,00
	34	= Summe der investiven Auszahlungen (Zeilen 27 bis 33)	0,00	0,00	0,00	0,00	0,00
	35	= Saldo aus Investitionstätigkeit (Zeilen 26/34)	0,00	0,00	0,00	0,00	0,00
	36	= Finanzmittelüberschuss/-fehlbetrag (Zeilen 17,35, 35c und 35f)	23.473,86	27.000,00	27.934,24	934,24	0,00



# Teilfinanzrechnung 2023

Gemeinde: 03 Schülldorf

Hauptproduktbereich	5	Gestaltung und Umwelt
Produktbereich	55	Natur- und Landschaftspflege
Produktgruppe	551	Öffentliches Grün/Landschaftsbau
Produkt	55100	Öffentliche Grünanlagen

Ein- und Auszahlungsarten			Ergebnis des Vorjahres	Fortgeschriebener Ansatz des Haushaltsjahres	Ist-Ergebnis des Haushaltsjahres	Vergleich Ansatz / Ist (Spalte 5 / Spalte 6)	übertragene Ermächtigungen
			2022	2023	2023	2023	2024
			in EUR	in EUR	in EUR	in EUR	in EUR
1	2	3	4	5	6	7	8
		<b>laufende Verwaltungstätigkeit</b>					
60	1	+ Steuern und ähnliche Abgaben	0,00	0,00	0,00	0,00	----
61	2	+ Zuweisungen und allgemeine Umlagen	0,00	0,00	0,00	0,00	----
62	3	+ Sonstige Transfereinzahlungen	0,00	0,00	0,00	0,00	----
63	4	+ öffentlich-rechtliche Leistungsentgelte	0,00	0,00	0,00	0,00	----
641	5	+ privatrechtliche Leistungsentgelte	200,00	0,00	200,00	200,00	----
642							
646		<i>6411000 Mieten und Pachten</i>	<i>200,00</i>	<i>0,00</i>	<i>200,00</i>	<i>200,00</i>	----
648	6	+ Kostenerstattungen und Kostenumlagen	0,00	0,00	0,00	0,00	----
65	7	+ sonstige Einzahlungen	0,00	0,00	0,00	0,00	----
66	8	+ Zinsen und sonstige Finanzeinzahlungen	0,00	0,00	0,00	0,00	----
	9	<b>= Einzahlungen aus laufender Verwaltungstätigkeit</b>	<b>200,00</b>	<b>0,00</b>	<b>200,00</b>	<b>200,00</b>	----
70	10	- Personalauszahlungen	0,00	0,00	0,00	0,00	0,00
71	11	- Versorgungsauszahlungen	0,00	0,00	0,00	0,00	0,00
72	12	- Auszahlungen für Sach- und Dienstleistungen	466,48	1.800,00	4.310,64	2.510,64	0,00
		<i>7221000 Denkmalspflege und Verschönerung des Ortsbildes (Auszahlungen)</i>	<i>52,43</i>	<i>700,00</i>	<i>181,33</i>	<i>-518,67</i>	<i>0,00</i>
		<i>7221200 Auszahlung für Aktion saubere Gemeinde</i>	<i>414,05</i>	<i>300,00</i>	<i>0,00</i>	<i>-300,00</i>	<i>0,00</i>
		<i>7241000 Auszahlungen für Bewirtschaftung der Grundstücke, baulichen Anlagen u.s.w.</i>	<i>0,00</i>	<i>300,00</i>	<i>3.842,21</i>	<i>3.542,21</i>	<i>0,00</i>
		<i>7271000 Auszahlungen für Umweltpflege</i>	<i>0,00</i>	<i>500,00</i>	<i>287,10</i>	<i>-212,90</i>	<i>0,00</i>
75	13	- Zinsen und sonstige Finanzauszahlungen	0,00	0,00	0,00	0,00	0,00
73	14	- Transferauszahlungen	0,00	0,00	0,00	0,00	0,00
74	15	- sonstige Auszahlungen	0,00	0,00	0,00	0,00	0,00
	16	<b>= Auszahlungen aus laufender Verwaltungstätigkeit (Zeilen 10 bis 15)</b>	<b>466,48</b>	<b>1.800,00</b>	<b>4.310,64</b>	<b>2.510,64</b>	<b>0,00</b>
	17	<b>= Saldo aus laufender Verwaltungstätigkeit (Zeilen 9/16)</b>	<b>-266,48</b>	<b>-1.800,00</b>	<b>-4.110,64</b>	<b>-2.310,64</b>	<b>0,00</b>
		<b>Investitionstätigkeit</b>					
681	18	+ Einzahlungen aus Zuweisungen und Zuschüssen für Investitionen und Investitionsförderungsmaßnahmen	0,00	0,00	0,00	0,00	----
682	19	+ Einzahlungen aus der Veräußerung von Grundstücken und Gebäude	0,00	0,00	0,00	0,00	----
683	20	+ Einzahlungen aus der Veräußerung von beweglichem Anlagevermögen	0,00	0,00	0,00	0,00	----
684	21	+ Einzahlungen aus Veräußerung von Finanzanlagen	0,00	0,00	0,00	0,00	----
685	22	+ Einzahlungen aus der Abwicklung von Baumaßnahmen	0,00	0,00	0,00	0,00	----
686	23	+ Einzahlungen aus Rückflüssen (für Investitionen und Investitionsförderungsmaßnahmen Dritter)	0,00	0,00	0,00	0,00	----

# Teilfinanzrechnung 2023

Gemeinde: 03 Schülldorf

Hauptproduktbereich	5	Gestaltung und Umwelt
Produktbereich	55	Natur- und Landschaftspflege
Produktgruppe	551	Öffentliches Grün/Landschaftsbau
Produkt	55100	Öffentliche Grünanlagen

Ein- und Auszahlungsarten			Ergebnis des Vorjahres	Fortgeschriebener Ansatz des Haushaltsjahres	Ist-Ergebnis des Haushaltsjahres	Vergleich Ansatz / Ist (Spalte 5 / Spalte 6)	übertragene Ermächtigungen
			2022	2023	2023	2023	2024
			in EUR	in EUR	in EUR	in EUR	in EUR
1	2	3	4	5	6	7	8
688	24	+ Einzahlungen aus Beiträgen u. ä. Entgelten	0,00	0,00	0,00	0,00	----
689	25	+ sonstige Investitionseinzahlungen	0,00	0,00	0,00	0,00	----
	26	= Summe der investiven Einzahlungen	0,00	0,00	0,00	0,00	----
781	27	- Auszahlungen aus Zuweisungen und Zuschüssen für Investitionen und Investitionsförderungsmaßnahmen	0,00	0,00	0,00	0,00	0,00
782	28	- Auszahlungen für den Erwerb von Grundstücken und Gebäuden	0,00	0,00	0,00	0,00	0,00
783	29	- Auszahlungen für den Erwerb von beweglichem Anlagevermögen	0,00	0,00	0,00	0,00	0,00
784	30	- Auszahlungen für den Erwerb von Finanzanlagen	0,00	0,00	0,00	0,00	0,00
785	31	- Auszahlungen für Baumaßnahmen	0,00	0,00	0,00	0,00	0,00
786	32	- Auszahlungen für die Gewährung von Ausleihungen (für Investitionen und Investitionsförderungsmaßnahmen Dritter)	0,00	0,00	0,00	0,00	0,00
787	33	- Sonstige Investitionsauszahlungen	0,00	0,00	0,00	0,00	0,00
	34	= Summe der investiven Auszahlungen (Zeilen 27 bis 33)	0,00	0,00	0,00	0,00	0,00
	35	= Saldo aus Investitionstätigkeit (Zeilen 26/34)	0,00	0,00	0,00	0,00	0,00
	36	= Finanzmittelüberschuss/-fehlbetrag (Zeilen 17,35, 35c und 35f)	-266,48	-1.800,00	-4.110,64	-2.310,64	0,00

# Teilfinanzrechnung 2023

Gemeinde: 03 Schülldorf

Hauptproduktbereich	5	Gestaltung und Umwelt
Produktbereich	55	Natur- und Landschaftspflege
Produktgruppe	552	Öffentliche Gewässer/Wasserbauliche Anlagen
Produkt	55200	Öffentliche Gewässer

Ein- und Auszahlungsarten			Ergebnis des Vorjahres	Fortgeschriebener Ansatz des Haushaltsjahres	Ist-Ergebnis des Haushaltsjahres	Vergleich Ansatz / Ist (Spalte 5 / Spalte 6)	übertragene Ermächtigungen
			2022	2023	2023	2023	2024
			in EUR	in EUR	in EUR	in EUR	in EUR
1	2	3	4	5	6	7	8
		<b>laufende Verwaltungstätigkeit</b>					
60	1	+ Steuern und ähnliche Abgaben	0,00	0,00	0,00	0,00	-----
61	2	+ Zuweisungen und allgemeine Umlagen	0,00	0,00	0,00	0,00	-----
62	3	+ Sonstige Transfereinzahlungen	0,00	0,00	0,00	0,00	-----
63	4	+ öffentlich-rechtliche Leistungsentgelte	0,00	0,00	0,00	0,00	-----
641	5	+ privatrechtliche Leistungsentgelte	0,00	0,00	0,00	0,00	-----
642							
646							
648	6	+ Kostenerstattungen und Kostenumlagen	0,00	0,00	0,00	0,00	-----
65	7	+ sonstige Einzahlungen	0,00	0,00	0,00	0,00	-----
66	8	+ Zinsen und sonstige Finanzeinzahlungen	0,00	0,00	0,00	0,00	-----
	9	<b>= Einzahlungen aus laufender Verwaltungstätigkeit</b>	<b>0,00</b>	<b>0,00</b>	<b>0,00</b>	<b>0,00</b>	<b>-----</b>
70	10	- Personalauszahlungen	0,00	0,00	0,00	0,00	0,00
71	11	- Versorgungsauszahlungen	0,00	0,00	0,00	0,00	0,00
72	12	- Auszahlungen für Sach- und Dienstleistungen	0,00	0,00	0,00	0,00	0,00
75	13	- Zinsen und sonstige Finanzauszahlungen	0,00	0,00	0,00	0,00	0,00
73	14	- Transferauszahlungen	1.964,39	2.000,00	2.344,46	344,46	0,00
		<i>7313000 Umlagen an den Wasser- und Bodenverband (Auszahlungen)</i>	<i>1.964,39</i>	<i>2.000,00</i>	<i>2.344,46</i>	<i>344,46</i>	<i>0,00</i>
74	15	- sonstige Auszahlungen	0,00	0,00	0,00	0,00	0,00
	16	<b>= Auszahlungen aus laufender Verwaltungstätigkeit (Zeilen 10 bis 15)</b>	<b>1.964,39</b>	<b>2.000,00</b>	<b>2.344,46</b>	<b>344,46</b>	<b>0,00</b>
	17	<b>= Saldo aus laufender Verwaltungstätigkeit (Zeilen 9/16)</b>	<b>-1.964,39</b>	<b>-2.000,00</b>	<b>-2.344,46</b>	<b>-344,46</b>	<b>0,00</b>
		<b>Investitionstätigkeit</b>					
681	18	+ Einzahlungen aus Zuweisungen und Zuschüssen für Investitionen und Investitionsförderungsmaßnahmen	0,00	0,00	0,00	0,00	-----
682	19	+ Einzahlungen aus der Veräußerung von Grundstücken und Gebäude	0,00	0,00	0,00	0,00	-----
683	20	+ Einzahlungen aus der Veräußerung von beweglichem Anlagevermögen	0,00	0,00	0,00	0,00	-----
684	21	+ Einzahlungen aus Veräußerung von Finanzanlagen	0,00	0,00	0,00	0,00	-----
685	22	+ Einzahlungen aus der Abwicklung von Baumaßnahmen	0,00	0,00	0,00	0,00	-----
686	23	+ Einzahlungen aus Rückflüssen (für Investitionen und Investitionsförderungsmaßnahmen Dritter)	0,00	0,00	0,00	0,00	-----
688	24	+ Einzahlungen aus Beiträgen u. ä. Entgelten	0,00	0,00	0,00	0,00	-----
689	25	+ sonstige Investitionseinzahlungen	0,00	0,00	0,00	0,00	-----
	26	<b>= Summe der investiven Einzahlungen</b>	<b>0,00</b>	<b>0,00</b>	<b>0,00</b>	<b>0,00</b>	<b>-----</b>
781	27	- Auszahlungen aus Zuweisungen und Zuschüssen für Investitionen und Investitionsförderungsmaßnahmen	0,00	0,00	0,00	0,00	0,00

# Teilfinanzrechnung 2023

Gemeinde: 03 Schülldorf

Hauptproduktbereich	5	Gestaltung und Umwelt
Produktbereich	55	Natur- und Landschaftspflege
Produktgruppe	552	Öffentliche Gewässer/Wasserbauliche Anlagen
Produkt	55200	Öffentliche Gewässer

Ein- und Auszahlungsarten			Ergebnis des Vorjahres	Fortgeschriebener Ansatz des Haushaltsjahres	Ist-Ergebnis des Haushaltsjahres	Vergleich Ansatz / Ist (Spalte 5 / Spalte 6)	übertragene Ermächtigungen
			2022	2023	2023	2023	2024
			in EUR	in EUR	in EUR	in EUR	in EUR
1	2	3	4	5	6	7	8
782	28	- Auszahlungen für den Erwerb von Grundstücken und Gebäuden	0,00	0,00	0,00	0,00	0,00
783	29	- Auszahlungen für den Erwerb von beweglichem Anlagevermögen	0,00	0,00	0,00	0,00	0,00
784	30	- Auszahlungen für den Erwerb von Finanzanlagen	0,00	0,00	0,00	0,00	0,00
785	31	- Auszahlungen für Baumaßnahmen	0,00	0,00	0,00	0,00	0,00
786	32	- Auszahlungen für die Gewährung von Ausleihungen (für Investitionen und Investitionsförderungsmaßnahmen Dritter)	0,00	0,00	0,00	0,00	0,00
787	33	- Sonstige Investitionsauszahlungen	0,00	0,00	0,00	0,00	0,00
	34	= Summe der investiven Auszahlungen (Zeilen 27 bis 33)	0,00	0,00	0,00	0,00	0,00
	35	= Saldo aus Investitionstätigkeit (Zeilen 26/34)	0,00	0,00	0,00	0,00	0,00
	36	= Finanzmittelüberschuss/-fehlbetrag (Zeilen 17,35, 35c und 35f)	-1.964,39	-2.000,00	-2.344,46	-344,46	0,00

# Teilfinanzrechnung 2023

Gemeinde: 03 Schülldorf

Hauptproduktbereich	5	Gestaltung und Umwelt
Produktbereich	55	Natur- und Landschaftspflege
Produktgruppe	555	Land- und Forstwirtschaft
Produkt	55500	Land- und Forstwirtschaft

Ein- und Auszahlungsarten			Ergebnis des Vorjahres	Fortgeschriebener Ansatz des Haushaltsjahres	Ist-Ergebnis des Haushaltsjahres	Vergleich Ansatz / Ist (Spalte 5 / Spalte 6)	übertragene Ermächtigungen
			2022	2023	2023	2023	2024
			in EUR	in EUR	in EUR	in EUR	in EUR
1	2	3	4	5	6	7	8
		<b>laufende Verwaltungstätigkeit</b>					
60	1	+ Steuern und ähnliche Abgaben	0,00	0,00	0,00	0,00	----
61	2	+ Zuweisungen und allgemeine Umlagen	0,00	0,00	0,00	0,00	----
62	3	+ Sonstige Transfereinzahlungen	0,00	0,00	0,00	0,00	----
63	4	+ öffentlich-rechtliche Leistungsentgelte	0,00	0,00	0,00	0,00	----
641	5	+ privatrechtliche Leistungsentgelte	0,00	0,00	0,00	0,00	----
642							
646							
648	6	+ Kostenerstattungen und Kostenumlagen	0,00	0,00	0,00	0,00	----
65	7	+ sonstige Einzahlungen	0,00	0,00	0,00	0,00	----
66	8	+ Zinsen und sonstige Finanzeinzahlungen	0,00	0,00	0,00	0,00	----
	9	<b>= Einzahlungen aus laufender Verwaltungstätigkeit</b>	<b>0,00</b>	<b>0,00</b>	<b>0,00</b>	<b>0,00</b>	<b>----</b>
70	10	- Personalauszahlungen	0,00	0,00	0,00	0,00	0,00
71	11	- Versorgungsauszahlungen	0,00	0,00	0,00	0,00	0,00
72	12	- Auszahlungen für Sach- und Dienstleistungen	53,68	200,00	53,68	-146,32	0,00
		<i>7241000 Bewirtschaftung der Grundstücke (Auszahlungen)</i>	<i>53,68</i>	<i>200,00</i>	<i>53,68</i>	<i>-146,32</i>	<i>0,00</i>
75	13	- Zinsen und sonstige Finanzauszahlungen	0,00	0,00	0,00	0,00	0,00
73	14	- Transferauszahlungen	0,00	0,00	0,00	0,00	0,00
74	15	- sonstige Auszahlungen	0,00	0,00	0,00	0,00	0,00
	16	<b>= Auszahlungen aus laufender Verwaltungstätigkeit (Zeilen 10 bis 15)</b>	<b>53,68</b>	<b>200,00</b>	<b>53,68</b>	<b>-146,32</b>	<b>0,00</b>
	17	<b>= Saldo aus laufender Verwaltungstätigkeit (Zeilen 9/16)</b>	<b>-53,68</b>	<b>-200,00</b>	<b>-53,68</b>	<b>146,32</b>	<b>0,00</b>
		<b>Investitionstätigkeit</b>					
681	18	+ Einzahlungen aus Zuweisungen und Zuschüssen für Investitionen und Investitionsförderungsmaßnahmen	0,00	0,00	0,00	0,00	----
682	19	+ Einzahlungen aus der Veräußerung von Grundstücken und Gebäude	0,00	0,00	0,00	0,00	----
683	20	+ Einzahlungen aus der Veräußerung von beweglichem Anlagevermögen	0,00	0,00	0,00	0,00	----
684	21	+ Einzahlungen aus Veräußerung von Finanzanlagen	0,00	0,00	0,00	0,00	----
685	22	+ Einzahlungen aus der Abwicklung von Baumaßnahmen	0,00	0,00	0,00	0,00	----
686	23	+ Einzahlungen aus Rückflüssen (für Investitionen und Investitionsförderungsmaßnahmen Dritter)	0,00	0,00	0,00	0,00	----
688	24	+ Einzahlungen aus Beiträgen u. ä. Entgelten	0,00	0,00	0,00	0,00	----
689	25	+ sonstige Investitionseinzahlungen	0,00	0,00	0,00	0,00	----
	26	<b>= Summe der investiven Einzahlungen</b>	<b>0,00</b>	<b>0,00</b>	<b>0,00</b>	<b>0,00</b>	<b>----</b>
781	27	- Auszahlungen aus Zuweisungen und Zuschüssen für Investitionen und Investitionsförderungsmaßnahmen	0,00	0,00	0,00	0,00	0,00

# Teilfinanzrechnung 2023

Gemeinde: 03 Schülldorf

Hauptproduktbereich	5	Gestaltung und Umwelt
Produktbereich	55	Natur- und Landschaftspflege
Produktgruppe	555	Land- und Forstwirtschaft
Produkt	55500	Land- und Forstwirtschaft

Ein- und Auszahlungsarten			Ergebnis des Vorjahres	Fortgeschriebener Ansatz des Haushaltsjahres	Ist-Ergebnis des Haushaltsjahres	Vergleich Ansatz / Ist (Spalte 5 / Spalte 6)	übertragene Ermächtigungen
			2022	2023	2023	2023	2024
			in EUR	in EUR	in EUR	in EUR	in EUR
1	2	3	4	5	6	7	8
782	28	- Auszahlungen für den Erwerb von Grundstücken und Gebäuden	0,00	0,00	0,00	0,00	0,00
783	29	- Auszahlungen für den Erwerb von beweglichem Anlagevermögen	0,00	0,00	0,00	0,00	0,00
784	30	- Auszahlungen für den Erwerb von Finanzanlagen	0,00	0,00	0,00	0,00	0,00
785	31	- Auszahlungen für Baumaßnahmen	0,00	0,00	0,00	0,00	0,00
786	32	- Auszahlungen für die Gewährung von Ausleihungen (für Investitionen und Investitionsförderungsmaßnahmen Dritter)	0,00	0,00	0,00	0,00	0,00
787	33	- Sonstige Investitionsauszahlungen	0,00	0,00	0,00	0,00	0,00
	34	= Summe der investiven Auszahlungen (Zeilen 27 bis 33)	0,00	0,00	0,00	0,00	0,00
	35	= Saldo aus Investitionstätigkeit (Zeilen 26/34)	0,00	0,00	0,00	0,00	0,00
	36	= Finanzmittelüberschuss/-fehlbetrag (Zeilen 17,35, 35c und 35f)	-53,68	-200,00	-53,68	146,32	0,00

# Teilfinanzrechnung 2023

Gemeinde: 03 Schülldorf

Hauptproduktbereich	6	Zentrale Finanzleistungen
Produktbereich	61	Allgemeine Finanzwirtschaft
Produktgruppe	611	Steuern, allgemeine Zuweisungen, allgemeine Umlagen
Produkt	61100	Steuern, allgemeine Zuweisungen und Umlagen

Ein- und Auszahlungsarten			Ergebnis des Vorjahres	Fortgeschriebener Ansatz des Haushaltsjahres	Ist-Ergebnis des Haushaltsjahres	Vergleich Ansatz / Ist (Spalte 5 / Spalte 6)	übertragene Ermächtigungen
			2022	2023	2023	2023	2024
			in EUR	in EUR	in EUR	in EUR	in EUR
1	2	3	4	5	6	7	8
		<b>laufende Verwaltungstätigkeit</b>					
60	1	+ Steuern und ähnliche Abgaben	735.221,18	735.600,00	700.508,07	-35.091,93	----
		<i>6011000 Grundsteuer A (Einzahlungen)</i>	<i>14.658,19</i>	<i>14.600,00</i>	<i>14.508,79</i>	<i>-91,21</i>	----
		<i>6012000 Grundsteuer B (Einzahlungen)</i>	<i>79.978,17</i>	<i>79.900,00</i>	<i>81.215,78</i>	<i>1.315,78</i>	----
		<i>6013000 Gewerbesteuer (Einzahlungen)</i>	<i>148.216,00</i>	<i>116.800,00</i>	<i>71.411,00</i>	<i>-45.389,00</i>	----
		<i>6021000 Gemeindeanteil an der Einkommensteuer (Einzahlungen)</i>	<i>438.018,00</i>	<i>470.000,00</i>	<i>479.482,00</i>	<i>9.482,00</i>	----
		<i>6022000 Gemeindeanteil an der Umsatzsteuer (Einzahlungen)</i>	<i>5.354,00</i>	<i>5.600,00</i>	<i>5.651,00</i>	<i>51,00</i>	----
		<i>6032000 Hundesteuer (Einzahlungen)</i>	<i>2.532,82</i>	<i>2.100,00</i>	<i>2.555,50</i>	<i>455,50</i>	----
		<i>6051000 Ausgleichsleistungen nach dem Familienleistungsausgleich (Einzahlungen)</i>	<i>46.464,00</i>	<i>46.600,00</i>	<i>45.684,00</i>	<i>-916,00</i>	----
61	2	+ Zuweisungen und allgemeine Umlagen	431.886,64	381.000,00	418.157,60	37.157,60	----
		<i>6111000 Schlüsselzuweisungen (Einzahlungen)</i>	<i>422.280,00</i>	<i>381.000,00</i>	<i>414.372,00</i>	<i>33.372,00</i>	----
		<i>6131000 Sonstige allgemeine Zuweisungen Land</i>	<i>9.606,64</i>	<i>0,00</i>	<i>3.785,60</i>	<i>3.785,60</i>	----
62	3	+ Sonstige Transfereinzahlungen	0,00	0,00	0,00	0,00	----
63	4	+ öffentlich-rechtliche Leistungsentgelte	0,00	0,00	0,00	0,00	----
641	5	+ privatrechtliche Leistungsentgelte	0,00	0,00	0,00	0,00	----
642							
646							
648	6	+ Kostenerstattungen und Kostenumlagen	0,00	0,00	0,00	0,00	----
65	7	+ sonstige Einzahlungen	0,00	0,00	0,00	0,00	----
66	8	+ Zinsen und sonstige Finanzeinzahlungen	0,00	0,00	0,00	0,00	----
	9	= Einzahlungen aus laufender Verwaltungstätigkeit	1.167.107,82	1.116.600,00	1.118.665,67	2.065,67	----
70	10	- Personalauszahlungen	0,00	0,00	0,00	0,00	0,00
71	11	- Versorgungsauszahlungen	0,00	0,00	0,00	0,00	0,00
72	12	- Auszahlungen für Sach- und Dienstleistungen	0,00	0,00	0,00	0,00	0,00
75	13	- Zinsen und sonstige Finanzauszahlungen	0,00	0,00	0,00	0,00	0,00
73	14	- Transferauszahlungen	478.784,03	510.400,00	519.471,44	9.071,44	0,00
		<i>7341000 Gewerbesteuerumlage (Auszahlungen)</i>	<i>16.127,00</i>	<i>9.100,00</i>	<i>10.306,00</i>	<i>1.206,00</i>	<i>0,00</i>
		<i>7372000 Kreisumlage (Auszahlungen)</i>	<i>294.228,00</i>	<i>319.300,00</i>	<i>328.968,00</i>	<i>9.668,00</i>	<i>0,00</i>
		<i>7372100 Amtsumlage (Auszahlungen)</i>	<i>168.429,03</i>	<i>182.000,00</i>	<i>180.197,44</i>	<i>-1.802,56</i>	<i>0,00</i>
74	15	- sonstige Auszahlungen	0,00	0,00	0,00	0,00	0,00
	16	= Auszahlungen aus laufender Verwaltungstätigkeit (Zeilen 10 bis 15)	478.784,03	510.400,00	519.471,44	9.071,44	0,00
	17	= Saldo aus laufender Verwaltungstätigkeit (Zeilen 9/16)	688.323,79	606.200,00	599.194,23	-7.005,77	0,00
		<b>Investitionstätigkeit</b>					
681	18	+ Einzahlungen aus Zuweisungen und Zuschüssen für Investitionen und Investitionsförderungsmaßnahmen	0,00	0,00	0,00	0,00	----

# Teilfinanzrechnung 2023

Gemeinde: 03 Schülldorf

Hauptproduktbereich	6	Zentrale Finanzleistungen
Produktbereich	61	Allgemeine Finanzwirtschaft
Produktgruppe	611	Steuern, allgemeine Zuweisungen, allgemeine Umlagen
Produkt	61100	Steuern, allgemeine Zuweisungen und Umlagen

Ein- und Auszahlungsarten			Ergebnis des Vorjahres	Fortgeschriebener Ansatz des Haushaltsjahres	Ist-Ergebnis des Haushaltsjahres	Vergleich Ansatz / Ist (Spalte 5 / Spalte 6)	übertragene Ermächtigungen
			2022 in EUR	2023 in EUR	2023 in EUR	2023 in EUR	2024 in EUR
1	2	3	4	5	6	7	8
682	19	+ Einzahlungen aus der Veräußerung von Grundstücken und Gebäude	0,00	0,00	0,00	0,00	----
683	20	+ Einzahlungen aus der Veräußerung von beweglichem Anlagevermögen	0,00	0,00	0,00	0,00	----
684	21	+ Einzahlungen aus Veräußerung von Finanzanlagen	0,00	0,00	0,00	0,00	----
685	22	+ Einzahlungen aus der Abwicklung von Baumaßnahmen	0,00	0,00	0,00	0,00	----
686	23	+ Einzahlungen aus Rückflüssen (für Investitionen und Investitionsförderungsmaßnahmen Dritter)	0,00	0,00	0,00	0,00	----
688	24	+ Einzahlungen aus Beiträgen u. ä. Entgelten	0,00	0,00	0,00	0,00	----
689	25	+ sonstige Investitionseinzahlungen	0,00	0,00	0,00	0,00	----
	26	= Summe der investiven Einzahlungen	0,00	0,00	0,00	0,00	----
781	27	- Auszahlungen aus Zuweisungen und Zuschüssen für Investitionen und Investitionsförderungsmaßnahmen	0,00	0,00	0,00	0,00	0,00
782	28	- Auszahlungen für den Erwerb von Grundstücken und Gebäuden	0,00	0,00	0,00	0,00	0,00
783	29	- Auszahlungen für den Erwerb von beweglichem Anlagevermögen	0,00	0,00	0,00	0,00	0,00
784	30	- Auszahlungen für den Erwerb von Finanzanlagen	0,00	0,00	0,00	0,00	0,00
785	31	- Auszahlungen für Baumaßnahmen	0,00	0,00	0,00	0,00	0,00
786	32	- Auszahlungen für die Gewährung von Ausleihungen (für Investitionen und Investitionsförderungsmaßnahmen Dritter)	0,00	0,00	0,00	0,00	0,00
787	33	- Sonstige Investitionsauszahlungen	0,00	0,00	0,00	0,00	0,00
	34	= Summe der investiven Auszahlungen (Zeilen 27 bis 33)	0,00	0,00	0,00	0,00	0,00
	35	= Saldo aus Investitionstätigkeit (Zeilen 26/34)	0,00	0,00	0,00	0,00	0,00
	36	= Finanzmittelüberschuss/-fehlbetrag (Zeilen 17,35, 35c und 35f)	688.323,79	606.200,00	599.194,23	-7.005,77	0,00



# Teilfinanzrechnung 2023

Gemeinde: 03 Schülldorf

Hauptproduktbereich	6	Zentrale Finanzleistungen
Produktbereich	61	Allgemeine Finanzwirtschaft
Produktgruppe	612	Sonstige allgemeine Finanzwirtschaft
Produkt	61200	Sonstige allgemeine Finanzwirtschaft

Ein- und Auszahlungsarten			Ergebnis des Vorjahres	Fortgeschriebener Ansatz des Haushaltsjahres	Ist-Ergebnis des Haushaltsjahres	Vergleich Ansatz / Ist (Spalte 5 / Spalte 6)	übertragene Ermächtigungen
			2022	2023	2023	2023	2024
			in EUR	in EUR	in EUR	in EUR	in EUR
1	2	3	4	5	6	7	8
		<b>laufende Verwaltungstätigkeit</b>					
60	1	+ Steuern und ähnliche Abgaben	0,00	0,00	0,00	0,00	----
61	2	+ Zuweisungen und allgemeine Umlagen	0,00	0,00	0,00	0,00	----
62	3	+ Sonstige Transfereinzahlungen	0,00	0,00	0,00	0,00	----
63	4	+ öffentlich-rechtliche Leistungsentgelte	0,00	0,00	0,00	0,00	----
641	5	+ privatrechtliche Leistungsentgelte	0,00	0,00	0,00	0,00	----
642							
646							
648	6	+ Kostenerstattungen und Kostenumlagen	0,00	0,00	0,00	0,00	----
65	7	+ sonstige Einzahlungen	1.499,00	100,00	-1.645,82	-1.745,82	----
		<i>6562000 Säumniszuschlag, Stundungszinsen u. a. (Einzahlungen)</i>	<i>1.499,00</i>	<i>100,00</i>	<i>-1.645,82</i>	<i>-1.745,82</i>	<i>----</i>
66	8	+ Zinsen und sonstige Finanzeinzahlungen	0,00	0,00	0,00	0,00	----
	<b>9</b>	<b>= Einzahlungen aus laufender Verwaltungstätigkeit</b>	<b>1.499,00</b>	<b>100,00</b>	<b>-1.645,82</b>	<b>-1.745,82</b>	<b>----</b>
70	10	- Personalauszahlungen	0,00	0,00	0,00	0,00	0,00
71	11	- Versorgungsauszahlungen	0,00	0,00	0,00	0,00	0,00
72	12	- Auszahlungen für Sach- und Dienstleistungen	0,00	0,00	0,00	0,00	0,00
75	13	- Zinsen und sonstige Finanzauszahlungen	491,14	700,00	2.477,84	1.777,84	0,00
		<i>7517000 Zinsauszahlungen an Kreditinstitute</i>	<i>491,14</i>	<i>600,00</i>	<i>469,66</i>	<i>-130,34</i>	<i>0,00</i>
		<i>7592000 Sonstige Zinsausgaben (Auszahlungen)</i>	<i>0,00</i>	<i>100,00</i>	<i>2.008,18</i>	<i>1.908,18</i>	<i>0,00</i>
73	14	- Transferauszahlungen	0,00	0,00	0,00	0,00	0,00
74	15	- sonstige Auszahlungen	0,00	0,00	0,00	0,00	0,00
	<b>16</b>	<b>= Auszahlungen aus laufender Verwaltungstätigkeit (Zeilen 10 bis 15)</b>	<b>491,14</b>	<b>700,00</b>	<b>2.477,84</b>	<b>1.777,84</b>	<b>0,00</b>
	<b>17</b>	<b>= Saldo aus laufender Verwaltungstätigkeit (Zeilen 9/16)</b>	<b>1.007,86</b>	<b>-600,00</b>	<b>-4.123,66</b>	<b>-3.523,66</b>	<b>0,00</b>
		<b>Investitionstätigkeit</b>					
681	18	+ Einzahlungen aus Zuweisungen und Zuschüssen für Investitionen und Investitionsförderungsmaßnahmen	0,00	0,00	0,00	0,00	----
682	19	+ Einzahlungen aus der Veräußerung von Grundstücken und Gebäude	0,00	0,00	0,00	0,00	----
683	20	+ Einzahlungen aus der Veräußerung von beweglichem Anlagevermögen	0,00	0,00	0,00	0,00	----
684	21	+ Einzahlungen aus Veräußerung von Finanzanlagen	0,00	0,00	0,00	0,00	----
685	22	+ Einzahlungen aus der Abwicklung von Baumaßnahmen	0,00	0,00	0,00	0,00	----
686	23	+ Einzahlungen aus Rückflüssen (für Investitionen und Investitionsförderungsmaßnahmen Dritter)	0,00	0,00	0,00	0,00	----
688	24	+ Einzahlungen aus Beiträgen u. ä. Entgelten	0,00	0,00	0,00	0,00	----
689	25	+ sonstige Investitionseinzahlungen	0,00	0,00	0,00	0,00	----

# Teilfinanzrechnung 2023

Gemeinde: 03 Schülldorf

Hauptproduktbereich	6	Zentrale Finanzleistungen
Produktbereich	61	Allgemeine Finanzwirtschaft
Produktgruppe	612	Sonstige allgemeine Finanzwirtschaft
Produkt	61200	Sonstige allgemeine Finanzwirtschaft

Ein- und Auszahlungsarten			Ergebnis des Vorjahres	Fortgeschriebener Ansatz des Haushaltsjahres	Ist-Ergebnis des Haushaltsjahres	Vergleich Ansatz / Ist (Spalte 5 / Spalte 6)	übertragene Ermächtigungen
			2022	2023	2023	2023	2024
			in EUR	in EUR	in EUR	in EUR	in EUR
1	2	3	4	5	6	7	8
	26	= Summe der investiven Einzahlungen	0,00	0,00	0,00	0,00	----
781	27	- Auszahlungen aus Zuweisungen und Zuschüssen für Investitionen und Investitionsförderungsmaßnahmen	0,00	0,00	0,00	0,00	0,00
782	28	- Auszahlungen für den Erwerb von Grundstücken und Gebäuden	0,00	0,00	0,00	0,00	0,00
783	29	- Auszahlungen für den Erwerb von beweglichem Anlagevermögen	0,00	0,00	0,00	0,00	0,00
784	30	- Auszahlungen für den Erwerb von Finanzanlagen	0,00	0,00	0,00	0,00	0,00
785	31	- Auszahlungen für Baumaßnahmen	0,00	0,00	0,00	0,00	0,00
786	32	- Auszahlungen für die Gewährung von Ausleihungen (für Investitionen und Investitionsförderungsmaßnahmen Dritter)	0,00	0,00	0,00	0,00	0,00
787	33	- Sonstige Investitionsauszahlungen	0,00	0,00	0,00	0,00	0,00
	34	= Summe der investiven Auszahlungen (Zeilen 27 bis 33)	0,00	0,00	0,00	0,00	0,00
	35	= Saldo aus Investitionstätigkeit (Zeilen 26/34)	0,00	0,00	0,00	0,00	0,00
	36	= Finanzmittelüberschuss/-fehlbetrag (Zeilen 17,35, 35c und 35f)	1.007,86	-600,00	-4.123,66	-3.523,66	0,00
692	37	+ Aufnahme von Krediten für Investitionen und Investitionsfördermaßnahmen	0,00	0,00	0,00	0,00	0,00
695	38	+ Einzahlungen aus Rückflüssen von Darlehen zur Anlage liquider Mittel	0,00	0,00	0,00	0,00	0,00
693	39	+ Aufnahme von Kassenkrediten	0,00	0,00	0,00	0,00	0,00
792	40	- Tilgung von Krediten für Investitionen und Investitionsfördermaßnahmen	8.592,00	8.600,00	8.592,00	-8,00	0,00
		<i>7927100 Tilgung v. Krediten f. Inv. / Investitionsf. , Kreditinstitute, Euro-Währung (variabler Zins)</i>	<i>8.592,00</i>	<i>0,00</i>	<i>4.296,00</i>	<i>4.296,00</i>	<i>0,00</i>
		<i>7927500 Tilgung v. Krediten f. Inv. / Investitionsf. , Kreditinstitute, ordentliche Tilgung (nicht Bund)</i>	<i>0,00</i>	<i>8.600,00</i>	<i>4.296,00</i>	<i>-4.304,00</i>	<i>0,00</i>
795	41	- Auszahlungen aus der Gewährung von Darlehen zur Anlage liquider Mittel	0,00	0,00	0,00	0,00	0,00
793	42	- Tilgung von Kassenkrediten	0,00	0,00	0,00	0,00	0,00
	43	= Saldo der Finanzierungstätigkeit	-8.592,00	-8.600,00	-8.592,00	8,00	0,00
	44	= Änderung des Bestandes an eigenen Finanzmitteln (Zeilen 36 und 43)	-7.584,14	-9.200,00	-12.715,66	-3.515,66	0,00
	44a	+/- Saldo von Konten ohne Zuordnung im amtlichen Muster	0,00	0,00	0,00	0,00	0,00
	44b	= Saldo der Teilfinanzrechnung	-7.584,14	-9.200,00	-12.715,66	-3.515,66	0,00

\*\*\* Ende der Liste "Teilfinanzrechnung" \*\*\*

# Anlagenbuchführung Anlagenpiegel

erstellt für: 03 Schülldorf  
Haushaltsjahr: 2023

Eingeschränkt auf: Alle Anlagennummern, ohne Typen Zuschuss und Beitrag

Fibu-Bestandskonto	Anschaffungs- und Herstellungskosten					Abschreibung				Restbuchwerte am	Restbuchwerte am	Kennzahlen		
	Anfangsstand	Zugang	Abgang	Umbuchungen	Endstand	Anfangsstand	Zugang, d.h. Abschreibung im Haushaltsjahr	Abgang, d.h. angesammelte Abschreibungen auf die in Spalte 5 ausgewiesenen Abgänge	Endstand	Ende des Wirtschaftsjahres	Ende des vorangegangenen Wirtschaftsjahres	Durchschnittlicher Abschreibungssatz	Durchschnittlicher Restbuchwert	
	EUR	EUR	EUR	EUR	EUR	EUR	EUR	EUR	EUR	EUR	EUR	v.H.	v.H.	
1	2	3	4	5	6	7	8	9	10	11	12	13	14	15
0210000 - Grünflächen	68.807,78	0,00	0,00	0,00	68.807,78	0,00	0,00	0,00	0,00	68.807,78	68.807,78	0,00	100,00	
0220000 - Ackerland	4.589,69	0,00	0,00	0,00	4.589,69	0,00	0,00	0,00	0,00	4.589,69	4.589,69	0,00	100,00	
0230000 - Wald, Forst	7.354,55	0,00	0,00	0,00	7.354,55	0,00	0,00	0,00	0,00	7.354,55	7.354,55	0,00	100,00	
0290000 - Sonstige unbebaute Grundstücke	76.489,78	0,00	0,00	0,00	76.489,78	0,00	0,00	0,00	0,00	76.489,78	76.489,78	0,00	100,00	
0322000 - Gebäude, Aufbauten und Betriebsvorrichtungen bei Kinder-/Jugendeinrichtungen	450.114,18	20.402,03	0,00	0,00	470.516,21	73.203,31	8.844,27	0,00	82.047,58	388.468,63	376.910,87	1,88	82,56	
0332000 - Gebäude, Aufbauten und Betriebsvorrichtungen bei Schulen	0,00	3.168,97	0,00	0,00	3.168,97	0,00	184,86	0,00	184,86	2.984,11	0,00	5,83	94,16	
0341000 - Grund und Boden mit sonstigen Dienst-, Geschäfts- und Betriebsgebäuden	14.540,35	0,00	0,00	0,00	14.540,35	0,00	0,00	0,00	0,00	14.540,35	14.540,35	0,00	100,00	
0342000 - Gebäude, Aufbauten und Betriebsvorrichtungen bei sonstigen Dienst-, Geschäfts- und Betriebsgebäuden	81.940,76	0,00	0,00	0,00	81.940,76	32.532,52	1.250,82	0,00	33.783,34	48.157,42	49.408,24	1,53	58,77	
0410000 - Grund und Boden des Infrastrukturvermögens	487.586,07	0,00	0,00	0,00	487.586,07	0,00	0,00	0,00	0,00	487.586,07	487.586,07	0,00	100,00	
0420000 - Brücken und Tunnel	383.220,51	0,00	0,00	0,00	383.220,51	56.462,43	4.790,26	0,00	61.252,69	321.967,82	326.758,08	1,25	84,01	
0430000 - Gleisanlagen mit -Streckenausrüstung und Sicherheitanlagen	216.314,23	0,00	0,00	0,00	216.314,23	65.575,17	8.654,87	0,00	74.230,04	142.084,19	150.739,06	4,00	65,68	
0440000 - Entwässerungs- und Abwasserbeseitigungsanlagen	545.427,38	0,00	0,00	0,00	545.427,38	246.183,94	9.357,38	0,00	255.541,32	289.886,06	299.243,44	1,72	53,14	
0450000 - Straßennetz mit Wegen, Plätzen und Verkehrslenkungsanlagen	3.883.795,82	0,00	0,00	0,00	3.883.795,82	2.495.252,85	110.273,74	0,00	2.605.526,59	1.278.269,23	1.388.542,97	2,84	32,91	
0460000 - Sonstige Bauten des Infrastrukturvermögens	10.395,96	0,00	0,00	0,00	10.395,96	5.638,98	221,77	0,00	5.860,75	4.535,21	4.756,98	2,13	43,62	

Legende: 1 - Spalte 7./ Spalte 11, 2 - Umbuchung von einer Anlageklasse in eine andere, 3 Zuschreibungen sind in Spalte 9 gesondert aufzuführen, 4 - (Spalte 9 \* 100) : Spalte 7, 5 - (Spalte 12 \* 100) : Spalte 7,9 - inkl. Umbuchungen alle währungsrelevanten Beträge in EUR

Spalte 1 - Die Ziffern geben an, in welchen Kontengruppen und Kontenarten veranschlagt wird

# Anlagenbuchführung Anlagenpiegel

erstellt für: 03 Schülldorf  
Haushaltsjahr: 2023

Eingeschränkt auf: Alle Anlagennummern, ohne Typen Zuschuss und Beitrag

Fibu-Bestandskonto	Anschaffungs- und Herstellungskosten					Abschreibung				Restbuchwerte am Ende des Wirtschaftsjahres 1)	Restbuchwerte am Ende des vorangehenden Wirtschaftsjahres	Kennzahlen		
	Anfangsstand	Zugang	Abgang	Umbuchungen 2)	Endstand	Anfangsstand	Zugang, d.h. Abschreibung im Haushaltsjahr 3)	Abgang, d.h. angesammelte Abschreibungen auf die in Spalte 5 ausgewiesenen Abgänge	Endstand			Durchschnittlicher Abschreibungssatz 4)	Durchschnittlicher Restbuchwert 5)	
	EUR	EUR	EUR	EUR	EUR	EUR	EUR	EUR	EUR	EUR	EUR	v.H.	v.H.	
1	2	3	4	5	6	7	8	9	10	11	12	13	14	15
0700000 - Maschinen und technische Anlagen, Fahrzeuge	231.828,15	12.550,63	0,00	0,00	244.378,78	184.947,89	10.257,37	0,00	195.205,26	49.173,52	46.880,26	4,20	20,12	
0791010 - Sammelposten MTA	83.674,30	4.138,52	0,00	0,00	87.812,82	66.334,96	9.101,17	0,00	75.436,13	12.376,69	17.339,34	10,36	14,09	
0800000 - Betriebs- und Geschäftsausstattung	30.130,74	8.038,77	0,00	0,00	38.169,51	25.241,78	1.566,33	0,00	26.808,11	11.361,40	4.888,96	4,10	29,76	
0891010 - Sammelposten BGA	18.339,05	819,91	0,00	0,00	19.158,96	13.210,32	2.130,65	0,00	15.340,97	3.817,99	5.128,73	11,12	19,92	
0900000 - Geleistete Anzahlungen , Anzahlungen im Bau	0,00	0,00	0,00	0,00	0,00	0,00	0,00	0,00	0,00	0,00	0,00	0,00	0,00	
0901003 - Gemeindeanteil Bahnhaltapunkt Schülldorf	0,00	0,00	0,00	0,00	0,00	0,00	0,00	0,00	0,00	0,00	0,00	0,00	0,00	
0901004 - Baumaßnahme "Anbau Kindergarten"	0,00	0,00	0,00	0,00	0,00	0,00	0,00	0,00	0,00	0,00	0,00	0,00	0,00	
1111000 - Beteiligungen	100,00	0,00	0,00	0,00	100,00	0,00	0,00	0,00	0,00	100,00	100,00	0,00	100,00	
1113000 - Nichtbörsennotierte Aktien	907.142,06	0,00	0,00	0,00	907.142,06	0,00	0,00	0,00	0,00	907.142,06	907.142,06	0,00	100,00	
1114000 - Sonstige Anteilsrechte	2.000,00	0,00	0,00	0,00	2.000,00	0,00	0,00	0,00	0,00	2.000,00	2.000,00	0,00	100,00	
1991001 - Geleistete Zuschüsse	55.966,65	0,00	0,00	0,00	55.966,65	23.417,32	4.652,17	0,00	28.069,49	27.897,16	32.549,33	8,31	49,84	
<b>Gesamt</b>	<b>7.559.758,01</b>	<b>49.118,83</b>	<b>0,00</b>	<b>0,00</b>	<b>7.608.876,84</b>	<b>3.288.001,47</b>	<b>171.285,66</b>	<b>0,00</b>	<b>3.459.287,13</b>	<b>4.149.589,71</b>	<b>4.271.756,54</b>	<b>2,25</b>	<b>54,53</b>	

Legende: 1 - Spalte 7./ Spalte 11, 2 - Umbuchung von einer Anlageklasse in eine andere, 3 Zuschreibungen sind in Spalte 9 gesondert aufzuführen, 4 - (Spalte 9 \* 100) : Spalte 7, 5 - (Spalte 12 \* 100) : Spalte 7,9 - inkl. Umbuchungen alle währungsrelevanten Beträge in EUR

Spalte 1 - Die Ziffern geben an, in welchen Kontengruppen und Kontenarten veranschlagt wird

# Anlagenbuchführung Anlagenpiegel

erstellt für: 03 Schülldorf  
Haushaltsjahr: 2023

Eingeschränkt auf: Alle Anlagennummern, nur Typen Zuschuss und Beitrag

Fibu-Bestandskonto	Anschaffungs- und Herstellungskosten					Abschreibung				Restbuchwerte am Ende des Wirtschaftsjahres 1)	Restbuchwerte am Ende des vorangegangenen Wirtschaftsjahres	Kennzahlen		
	Anfangsstand	Zugang	Abgang	Umbuchungen 2)	Endstand	Anfangsstand	Zugang, d.h. Abschreibung im Haushaltsjahr 3)	Abgang, d.h. angesammelte Abschreibungen auf die in Spalte 5 ausgewiesenen Abgänge	Endstand			Durchschnittlicher Abschreibungssatz 4)	Durchschnittlicher Restbuchwert 5)	
	EUR	EUR	EUR	EUR	EUR	EUR	EUR	EUR	EUR	EUR	EUR	v.H.	v.H.	
1	2	3	4	5	6	7	8	9	10	11	12	13	14	15
2317000 - Aufzulösende Zuschüsse private Unternehmen	168.755,99	0,00	0,00	0,00	168.755,99	54.096,38	6.631,17	0,00	60.727,55	108.028,44	114.659,61	3,93	64,01	
2318000 - Aufzulösende Zuschüsse übrige Bereiche	72.232,80	11.622,32	0,00	0,00	83.855,12	22.498,84	3.052,56	0,00	25.551,40	58.303,72	49.733,96	3,64	69,52	
2320000 - Aufzulösende Zuweisungen	20.727,39	2.460,31	0,00	0,00	23.187,70	5.902,17	443,05	0,00	6.345,22	16.842,48	14.825,22	1,91	72,63	
2321000 - aufzulösende Zuweisungen (Land)	532.334,03	0,00	0,00	0,00	532.334,03	151.714,29	12.277,90	0,00	163.992,19	368.341,84	380.619,74	2,31	69,19	
2321001 - Förderung des Gemeindeanteils "Kreuzungsvereinbarung Posten 19"	0,00	0,00	0,00	0,00	0,00	0,00	0,00	0,00	0,00	0,00	0,00	0,00	0,00	
2321002 - Zuweisung Land -Bahnhaltelpunkt Schülldorf-	0,00	0,00	0,00	0,00	0,00	0,00	0,00	0,00	0,00	0,00	0,00	0,00	0,00	
2322000 - Aufzulösende Zuweisungen Gemeinden (GV)	74.863,03	0,00	0,00	0,00	74.863,03	39.596,51	1.722,94	0,00	41.319,45	33.543,58	35.266,52	2,30	44,80	
2323002 - Zuweisung der GEP -Bahnhaltelpunkt Schülldorf-	0,00	0,00	0,00	0,00	0,00	0,00	0,00	0,00	0,00	0,00	0,00	0,00	0,00	
2331000 - Aufzulösende Beiträge	408.496,00	0,00	0,00	0,00	408.496,00	301.382,50	11.671,31	0,00	313.053,81	95.442,19	107.113,50	2,86	23,36	
<b>Gesamt</b>	<b>1.277.409,24</b>	<b>14.082,63</b>	<b>0,00</b>	<b>0,00</b>	<b>1.291.491,87</b>	<b>575.190,69</b>	<b>35.798,93</b>	<b>0,00</b>	<b>610.989,62</b>	<b>680.502,25</b>	<b>702.218,55</b>	<b>2,77</b>	<b>52,69</b>	

Legende: 1 - Spalte 7./ Spalte 11, 2 - Umbuchung von einer Anlageklasse in eine andere, 3 Zuschreibungen sind in Spalte 9 gesondert aufzuführen, 4 - (Spalte 9 \* 100) : Spalte 7, 5 - (Spalte 12 \* 100) : Spalte 7,9 - inkl. Umbuchungen alle währungsrelevanten Beträge in EUR

Spalte 1 - Die Ziffern geben an, in welchen Kontengruppen und Kontenarten veranschlagt wird

**Anhang zur Bilanz**  
**zum Jahresabschluss 2023**  
**der Gemeinde Schülldorf**



Gemeinde Schülldorf  
Lagebericht und Anhang  
zur Bilanz 2022

---

## Bilanzierungs- und Bewertungsmethoden

### Allgemeines

1. Der vorliegende Jahresabschluss wurde unter Anwendung des § 44 der Gemeindehaushaltsverordnung-Doppik (GemHVO-Doppik) und den Bestimmungen des § 91 der Gemeindeordnung (GO) aufgestellt. Im Anhang sind gemäß § 51 Abs.1 GemHVO-Doppik die angewandten Bilanzierungs- und Bewertungsmethoden anzugeben und so zu erläutern, dass sachverständige Dritte sie beurteilen können.
2. Die Bilanzierung der seit dem 01.01.2012 beschafften oder erstellten Anlagegüter erfolgte durchgängig zu Anschaffungs- und Herstellungskosten gem. § 41 GemHVO-Doppik. Der Wert der abnutzbaren Anlagegüter wurde entsprechend ihrer Nutzungsdauer um die planmäßige, lineare Abschreibung verringert.
3. Die Nutzungsdauer der Vermögensgegenstände richtet sich nach den Verwaltungsvorschriften über Abschreibungen von abnutzbaren Vermögensgegenständen des Anlagevermögens der Gemeinden vom 08.01.2014 (Amtsblatt S. 38).
4. In diesem Anhang werden nur die Bilanzpositionen erläutert, die sich gegenüber der Vorjahresbilanz verändert haben. Für die Erläuterungen zur Ergebnisrechnung wird auf die Ausführungen im Lagebericht verwiesen.

## Vermögen und Schulden

### Aktiva:

Aktiva/Konten	Ergebnis 2019	Ergebnis 2020	+/-	Ergebnis 2021	+/-	Ergebnis 2022	+/-	Ergebnis 2023	+/-
<b>1. Anlagevermögen (Konten 0-14xxx)</b>	<b>4.651.493,59</b>	<b>4.516.293,82</b>		<b>4.391.882,57</b>		<b>4.239.207,21</b>		<b>4.121.692,55</b>	
1.2 Sachanlagen (02-09)	3.742.251,53	3.607.051,76		3.482.640,51		3.329.965,15		3.212.450,49	
1.3 Finanzanlagen (10-14xxx)	909.242,06	909.242,06		909.242,06		909.242,06		909.242,06	
<b>2. Umlaufvermögen (Konten 14xxx-18,21)</b>	<b>25.417,53</b>	<b>32.744,99</b>		<b>124.141,78</b>		<b>232.895,48</b>		<b>267.623,18</b>	
2.2 Forderungen und sonstige Vermögensgegenstände (16,17,21)	25.417,53	32.744,99		37.527,58		63.045,20		27.760,61	
2.4 Liquide Mittel (18)	0,00	0,00		86.614,20		169.850,28		239.862,57	
<b>3. Aktive Rechnungsabgrenzung (Konten 19)</b>	<b>41.129,18</b>	<b>36.659,23</b>		<b>38.556,44</b>		<b>33.997,81</b>		<b>29.150,79</b>	
<b>4. Nicht durch Eigenkapital gedeckter Fehlbetrag (Konto 206)</b>	<b>0,00</b>	<b>0,00</b>		<b>0,00</b>		<b>0,00</b>		<b>0,00</b>	
<b>Summe AKTIVA</b>	<b>4.718.040,30</b>	<b>4.585.698,04</b>		<b>4.554.580,79</b>		<b>4.506.100,50</b>		<b>4.418.466,52</b>	

Gemeinde Schülldorf  
Lagebericht und Anhang  
zur Bilanz 2022

Anlagevermögen

Unbebaute Grundstücke und grundstücksgleiche Rechte (02)

Aktiva/Konten	Ergebnis 2019	Ergebnis 2020	+/-	Ergebnis 2021	+/-	Ergebnis 2022	+/-	Ergebnis 2023	+/-
021 - Grünflächen	45.871,69	45.871,69	➡	68.807,78	⬆	68.807,78	➡	68.807,78	➡
022 - Ackerland	4.589,69	4.589,69	➡	4.589,69	➡	4.589,69	➡	4.589,69	➡
023 - Wald und Forst	7.354,55	7.354,55	➡	7.354,55	➡	7.354,55	➡	7.354,55	➡
029 - Sonstige unbebaute Grundstück	76.489,78	76.489,78	➡	76.489,78	➡	76.489,78	➡	76.489,78	➡
<b>Gesamt</b>	<b>134.305,71</b>	<b>134.305,71</b>	➡	<b>157.241,80</b>	⬆	<b>157.241,80</b>	➡	<b>157.241,80</b>	➡

Bebaute Grundstücke und grundstücksgleiche Rechte (03)

Aktiva/Konten	Ergebnis 2019	Ergebnis 2020	+/-	Ergebnis 2021	+/-	Ergebnis 2022	+/-	Ergebnis 2023	+/-
032 - Grundstücke mit Kinder- und Jugendeinrichtungen	385.512,58	391.489,53	➡	384.954,20	➡	376.910,87	⬇	388.468,63	⬆
033 - Grundstücke mit Schulen	0,00	0,00	➡	0,00	➡	0,00	➡	2.984,11	⬆
034 - Grundstücke mit sonstigen Dienst-, Geschäfts- und Betriebsgebäuden	70.588,23	66.517,72	⬇	65.199,41	➡	63.948,59	➡	62.697,77	➡
<b>Gesamt</b>	<b>456.100,81</b>	<b>458.007,25</b>	➡	<b>450.153,61</b>	➡	<b>440.859,46</b>	⬇	<b>454.150,51</b>	⬆

Infrastrukturvermögen (04)

Aktiva/Konten	Ergebnis 2019	Ergebnis 2020	+/-	Ergebnis 2021	+/-	Ergebnis 2022	+/-	Ergebnis 2023	+/-
041 - Grund und Boden des Infrastrukturvermögens	486.674,49	486.674,49	➡	487.099,40	➡	487.586,07	➡	487.586,07	➡
042 - Brücken und Tunnel	341.128,86	336.338,60	➡	331.548,34	➡	326.758,08	➡	321.967,82	➡
043 - Gleisanlagen mit Streckenausrüstung und Sicherheitsanlagen	176.703,67	168.048,80	⬇	159.393,93	⬇	150.739,06	⬇	142.084,19	⬇
044 - Entwässerungs- und Abwasserbeseitigungsanlagen	327.315,58	317.958,20	⬇	308.600,82	⬇	299.243,44	⬇	289.886,06	⬇
045 - Straßennetz mit Wagen, Plätzen und Verkehrslenkungsanlagen	1.719.364,19	1.609.090,45	⬇	1.498.816,71	⬇	1.388.542,97	⬇	1.278.269,23	⬇
046 - Sonstige Bauten des Infrastrukturvermögens	5.561,34	5.200,52	⬇	4.978,75	⬇	4.756,98	⬇	4.535,21	⬇
<b>Gesamt</b>	<b>3.056.748,13</b>	<b>2.923.311,06</b>	⬇	<b>2.790.437,95</b>	⬇	<b>2.657.626,60</b>	⬇	<b>2.524.328,58</b>	⬇



Gemeinde Schülldorf  
Lagebericht und Anhang  
zur Bilanz 2022

Kennzahl Infrastrukturquote

Anteil Infrastrukturvermögen an der Bilanzsumme

Bezeichnung	Konten	2019 (EUR)	2020 (EUR)	2021 (EUR)	2022 (EUR)	2023 (EUR)
Infrastrukturvermögen (EUR)	04	3.056.748,13	2.923.311,06	2.790.437,95	2.657.626,60	2.524.328,58
Bilanzsumme (EUR)	0,1,211	4.718.040,30	4.585.698,04	4.554.580,79	4.506.100,50	4.418.466,52
<b>Infrastrukturquote (%)</b>		<b>64,79</b>	<b>63,75</b>	<b>61,27</b>	<b>58,98</b>	<b>57,13</b>

Maschinen und technische Anlagen (MTA, 07)

Aktiva/Konten	Ergebnis 2019	Ergebnis 2020	+/-	Ergebnis 2021	+/-	Ergebnis 2022	+/-	Ergebnis 2023	+/-
070 - Maschinen und technische Anlagen, Fahrzeuge	56.476,90	60.384,64	↑	52.252,98	↓	46.880,26	↓	49.173,52	↑
079 - Sammelposten für Vermögensgegenstände über 150 Euro bis 1.000 Euro ohne Umsatzsteuer	26.845,38	21.620,99	↓	21.602,71	→	17.339,34	↓	12.376,69	↓
<b>Gesamt</b>	<b>83.322,28</b>	<b>82.005,63</b>	→	<b>73.855,69</b>	↓	<b>64.219,60</b>	↓	<b>61.550,21</b>	↓

Betriebs- und Geschäftsausstattung (BGA, 08)

Aktiva/Konten	Ergebnis 2019	Ergebnis 2020	+/-	Ergebnis 2021	+/-	Ergebnis 2022	+/-	Ergebnis 2023	+/-
080 - Betriebs- und Geschäftsausstattung	7.846,42	6.381,65	↓	4.916,88	↓	4.888,96	→	11.361,40	↑
089 - Sammelposten für Vermögensgegenstände über 150 Euro bis 1.000 Euro ohne Umsatzsteuer	3.928,18	3.040,46	↓	6.034,58	↑	5.128,73	↓	3.817,99	↓
<b>Gesamt</b>	<b>11.774,60</b>	<b>9.422,11</b>	↓	<b>10.951,46</b>	↑	<b>10.017,69</b>	↓	<b>15.179,39</b>	↑

Finanzanlagen

Bezeichnung	Ergebnis 2019	Ergebnis 2020	Ergebnis 2021	Ergebnis 2022	Ergebnis 2023
Anteile an verbundenen Unternehmen	0,00	0,00	0,00	0,00	0,00
Beteiligungen	909.242,06	909.242,06	909.242,06	909.242,06	909.242,06
Sondervermögen	0,00	0,00	0,00	0,00	0,00
Ausleihungen	0,00	0,00	0,00	0,00	0,00
Wertpapiere	0,00	0,00	0,00	0,00	0,00
<b>Summe</b>	<b>909.242,06</b>	<b>909.242,06</b>	<b>909.242,06</b>	<b>909.242,06</b>	<b>909.242,06</b>

Gemeinde Schülldorf  
Lagebericht und Anhang  
zur Bilanz 2022

Umlaufvermögen

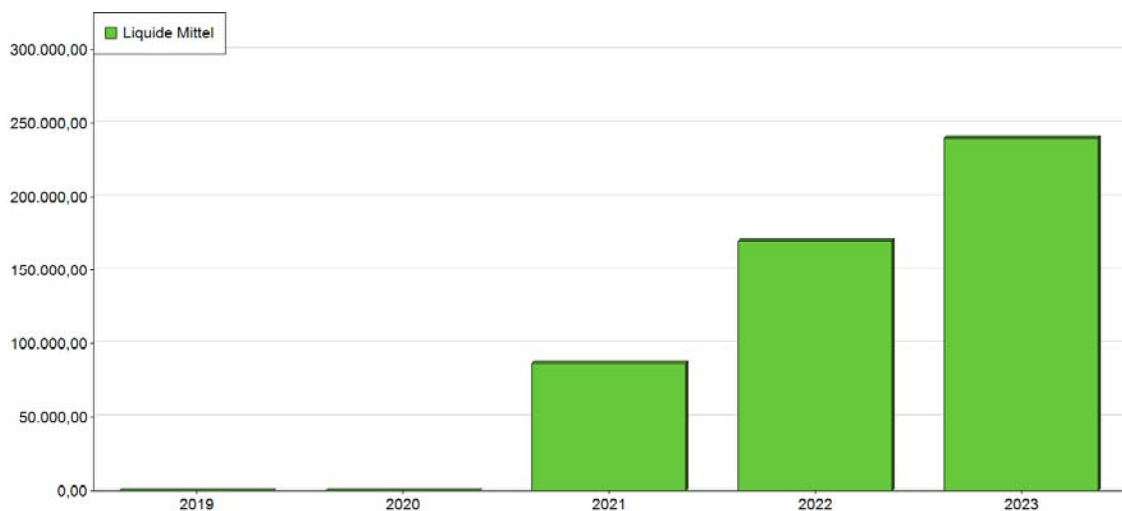
Forderungen und sonstige Vermögensgegenstände

Aktiva/Konten	Ergebnis 2019	Ergebnis 2020	+/-	Ergebnis 2021	+/-	Ergebnis 2022	+/-	Ergebnis 2023	+/-
1611 - Öffentliche-rechtliche Forderungen aus Dienstleistungen	0,00	0,00	→	6.250,00	↑	6.725,00	↑	1.078,00	↓
1691 - Sonstige öffentlich-rechtliche Forderungen	2.099,10	30.286,45	↑	19.194,57	↓	10.008,40	↓	13.030,51	↑
1711 - Privatrechtliche Forderungen aus Dienstleistungen	0,00	0,00	→	0,00	→	8.718,00	↑	0,00	↓
1781 - Sonstige Vermögensgegenstände	9.836,70	2.458,54	↓	12.083,01	↑	32.843,80	↑	8.547,10	↓
1791 - Sonstige privatrechtliche Forderungen	13.481,73	0,00	↓	0,00	→	4.750,00	↑	5.105,00	↑
<b>Gesamt</b>	<b>25.417,53</b>	<b>32.744,99</b>	↑	<b>37.527,58</b>	↑	<b>63.045,20</b>	↑	<b>27.760,61</b>	↓

Eine Einzelaufstellung der Forderungen in Form eines Forderungsspiegels liegt dem Abschluss bei.

Liquide Mittel:

Aktiva/Konten	Ergebnis 2019	Ergebnis 2020	+/-	Ergebnis 2021	+/-	Ergebnis 2022	+/-	Ergebnis 2023	+/-
2.4 Liquide Mittel (18)	0,00	0,00	→	86.614,20	↑	169.850,28	↑	239.862,57	↑



Positive Geldbestände der Mitgliedsgemeinden werden bei den Mitgliedsgemeinden auf der Aktivseite der Bilanz als „Forderung aus Einheitskasse gegenüber GKZ 10 – Amt“ ausgewiesen, negative Geldbestände auf der Passivseite der Bilanz als „Verbindlichkeit aus Einheitskasse gegenüber GKZ 10 – Amt“.

Gemeinde Schülldorf  
Lagebericht und Anhang  
zur Bilanz 2022

Aktive Rechnungsabgrenzungen

Aktiva/Konten	Ergebnis 2019	Ergebnis 2020	+/-	Ergebnis 2021	+/-	Ergebnis 2022	+/-	Ergebnis 2023	+/-
1911 - Forderungen aus Dienstleistungen	1.853,00	1.648,50	↓	1.653,84	→	1.448,48	↓	1.253,63	↓
1991 - Übrige Forderungen	39.276,18	35.010,73	↓	36.902,60	↑	32.549,33	↓	27.897,16	↓
<b>Gesamt</b>	<b>41.129,18</b>	<b>36.659,23</b>	↓	<b>38.556,44</b>	↑	<b>33.997,81</b>	↓	<b>29.150,79</b>	↓

Die übrigen Forderungen sind geleistete Investitionskostenzuschüsse an Dritte.

**Passiva:**

Passiva/Konten	Ergebnis 2019	Ergebnis 2020	+/-	Ergebnis 2021	+/-	Ergebnis 2022	+/-	Ergebnis 2023	+/-
<b>1. Eigenkapital (Konten 201-205)</b>	<b>3.234.108,95</b>	<b>3.329.015,54</b>	↑	<b>3.589.739,36</b>	↑	<b>3.525.376,73</b>	→	<b>3.525.272,75</b>	→
1.1 Allgemeine Rücklage (201)	3.311.129,67	3.311.129,67	→	3.311.129,67	→	3.311.129,67	→	3.311.129,67	→
1.3 Ausgleichsrücklage (203)	0,00	0,00	→	17.885,87	↑	278.609,69	↑	214.247,06	↓
1.4 Vorgetragener Jahresfehlbetrag (204)	-135.227,39	-77.020,72	↑	0,00	↑	0,00	→	0,00	→
1.5 Jahresüberschuss/Jahresfehlbetrag (205)	58.206,67	94.906,59	↑	260.723,82	↑	-64.362,63	↓	-103,98	↑
1.6 Nicht durch Eigenkapital gedeckter Fehlbetrag (206)	0,00	0,00	→	0,00	→	0,00	→	0,00	→
<b>2. Sonderposten (Konten 231-239)</b>	<b>763.413,04</b>	<b>747.935,85</b>	↓	<b>735.285,84</b>	→	<b>702.218,55</b>	↓	<b>680.502,25</b>	↓
2.1 für aufzulösende Zuschüsse (231)	187.552,49	178.346,08	↓	171.389,67	↓	164.393,57	↓	166.332,16	→
2.2 für aufzulösende Zuweisungen (232)	433.733,12	439.133,65	→	445.111,36	→	430.711,48	↓	418.727,90	↓
2.3 für Beiträge (233)	142.127,43	130.456,12	↓	118.784,81	↓	107.113,50	↓	95.442,19	↓
<b>3. Rückstellungen (Konten 251-289)</b>	<b>0,00</b>	<b>0,00</b>	→	<b>0,00</b>	→	<b>0,00</b>	→	<b>0,00</b>	→
<b>4. Verbindlichkeiten (Konten 30-37)</b>	<b>720.518,31</b>	<b>508.746,65</b>	↓	<b>229.555,59</b>	↓	<b>278.505,22</b>	↑	<b>212.691,52</b>	↓
4.2 Verbindlichkeiten aus Krediten für Investitionen (32)	216.861,30	208.269,30	↓	199.677,30	↓	191.085,30	↓	182.493,30	↓
4.3 Verbindlichkeiten aus Kassenkrediten (33)	496.937,68	269.528,68	↓	0,00	↓	0,00	→	0,00	→
4.5 Verbindlichkeiten aus Lieferungen und Leistungen (35)	0,00	0,00	→	0,00	→	0,00	→	10.160,95	↑

Gemeinde Schülldorf  
Lagebericht und Anhang  
zur Bilanz 2022

Passiva/Konten	Ergebnis 2019	Ergebnis 2020	+/-	Ergebnis 2021	+/-	Ergebnis 2022	+/-	Ergebnis 2023	+/-
4.6 Verbindlichkeiten aus Transferleistungen (36)	0,00	22.765,15	↑	0,00	↓	0,00	→	0,00	→
4.7 Sonstige Verbindlichkeiten (37)	6.719,33	8.183,52	↑	29.878,29	↑	87.419,92	↑	20.037,27	↓
<b>5. Passive Rechnungsabgrenzung (Konten 39)</b>	<b>0,00</b>	<b>0,00</b>	→	<b>0,00</b>	→	<b>0,00</b>	→	<b>0,00</b>	→
<b>Summe PASSIVA</b>	<b>4.718.040,30</b>	<b>4.585.698,04</b>	→	<b>4.554.580,79</b>	→	<b>4.506.100,50</b>	→	<b>4.418.466,52</b>	→

### Eigenkapital

Passiva/Konten	Ergebnis 2019	Ergebnis 2020	+/-	Ergebnis 2021	+/-	Ergebnis 2022	+/-	Ergebnis 2023	+/-
<b>1. Eigenkapital (Konten 201-205)</b>	<b>3.234.108,95</b>	<b>3.329.015,54</b>	↑	<b>3.589.739,36</b>	↑	<b>3.525.376,73</b>	→	<b>3.525.272,75</b>	→
1.1 Allgemeine Rücklage (201)	3.311.129,67	3.311.129,67	→	3.311.129,67	→	3.311.129,67	→	3.311.129,67	→
1.3 Ausgleichsrücklage (203)	0,00	0,00	→	17.885,87	↑	278.609,69	↑	214.247,06	↓
1.4 Vorgetragener Jahresfelbetrag (204)	-135.227,39	-77.020,72	↑	0,00	↑	0,00	→	0,00	→
1.5 Jahresüberschuss/Jahresfehlbetrag (205)	58.206,67	94.906,59	↑	260.723,82	↑	-64.362,63	↓	-103,98	↑
1.6 Nicht durch Eigenkapital gedeckter Fehlbetrag (206)	0,00	0,00	→	0,00	→	0,00	→	0,00	→

Der Jahresüberschuss 2022 in Höhe von -64.362,63 wurde im Jahr 2023 der Ausgleichsrücklage (Vormals Ergebnisrücklage) gemäß § 26 Abs. 2 GemHVO-Doppik zugeführt.

Kennzahl Eigenkapitalquote I

Anteil Eigenkapital an der Bilanzsumme

Bezeichnung	Konten	2019 (EUR)	2020 (EUR)	2021 (EUR)	2022 (EUR)	2023 (EUR)
Eigenkapital (EUR)	201-205	3.234.108,95	3.329.015,54	3.589.739,36	3.525.376,73	3.525.272,75
Bilanzsumme (EUR)	0,1,211	4.718.040,30	4.585.698,04	4.554.580,79	4.506.100,50	4.418.466,52
<b>Eigenkapitalquote I (%)</b>		<b>68,55</b>	<b>72,60</b>	<b>78,82</b>	<b>78,24</b>	<b>79,78</b>

Gemeinde Schülldorf  
Lagebericht und Anhang  
zur Bilanz 2022

Sonderposten

Passiva/Konten	Ergebnis 2019	Ergebnis 2020	+/-	Ergebnis 2021	+/-	Ergebnis 2022	+/-	Ergebnis 2023	+/-
231 - aufzulösende Zuschüsse	187.552,49	178.346,08	↓	171.389,67	↓	164.393,57	↓	166.332,16	↑
232 - aufzulösende Zuweisungen	433.733,12	439.133,65	↑	445.111,36	↑	430.711,48	↓	418.727,90	↓
233 - Beiträge	142.127,43	130.456,12	↓	118.784,81	↓	107.113,50	↓	95.442,19	↓
<b>Gesamt</b>	<b>763.413,04</b>	<b>747.935,85</b>	↑	<b>735.285,84</b>	↑	<b>702.218,55</b>	↓	<b>680.502,25</b>	↓

Aufzulösende Zuschüsse (231)

Passiva/Konten	Ergebnis 2019	Ergebnis 2020	+/-	Ergebnis 2021	+/-	Ergebnis 2022	+/-	Ergebnis 2023	+/-
2317 - Aufzulösende Zuschüsse private Unternehmen	129.024,06	122.749,14	↓	118.724,22	↓	114.659,61	↓	108.028,44	↓
2318 - Aufzulösende Zuschüsse übrige Bereiche	58.528,43	55.596,94	↓	52.665,45	↓	49.733,96	↓	58.303,72	↑
<b>Gesamt</b>	<b>187.552,49</b>	<b>178.346,08</b>	↓	<b>171.389,67</b>	↓	<b>164.393,57</b>	↓	<b>166.332,16</b>	↑

Aufzulösende Zuweisungen (232)

Passiva/Konten	Ergebnis 2019	Ergebnis 2020	+/-	Ergebnis 2021	+/-	Ergebnis 2022	+/-	Ergebnis 2023	+/-
2320 - Aufzulösende Zuweisungen	8.317,34	7.918,30	↓	15.224,26	↑	14.825,22	↓	16.842,48	↑
2321 - aufzulösende Zuweisungen (Land)	384.944,52	392.487,54	↑	392.897,64	↑	380.619,74	↓	368.341,84	↓
2322 - Aufzulösende Zuweisungen Gemeinden (GV)	40.471,26	38.727,81	↓	36.989,46	↓	35.266,52	↓	33.543,58	↓
<b>Gesamt</b>	<b>433.733,12</b>	<b>439.133,65</b>	↑	<b>445.111,36</b>	↑	<b>430.711,48</b>	↓	<b>418.727,90</b>	↓

Aufzulösende Beiträge (233)

Passiva/Konten	Ergebnis 2019	Ergebnis 2020	+/-	Ergebnis 2021	+/-	Ergebnis 2022	+/-	Ergebnis 2023	+/-
2331 - aufzulösende Beiträge	142.127,43	130.456,12	↓	118.784,81	↓	107.113,50	↓	95.442,19	↓
<b>Gesamt</b>	<b>142.127,43</b>	<b>130.456,12</b>	↓	<b>118.784,81</b>	↓	<b>107.113,50</b>	↓	<b>95.442,19</b>	↓

Gemeinde Schülldorf  
Lagebericht und Anhang  
zur Bilanz 2022

Kennzahl Eigenkapitalquote II

Anteil Summe (Eigenkapital+Sonderposten) an der Bilanzsumme

Bezeichnung	Konten	2019 (EUR)	2020 (EUR)	2021 (EUR)	2022 (EUR)	2023 (EUR)
Eigenkapital+Sonderposten (EUR)	201-239	3.997.521,99	4.076.951,39	4.325.025,20	4.227.595,28	4.205.775,00
Bilanzsumme (EUR)	0,1,211	4.718.040,30	4.585.698,04	4.554.580,79	4.506.100,50	4.418.466,52
<b>Eigenkapitalquote II (%)</b>		<b>84,73</b>	<b>88,91</b>	<b>94,96</b>	<b>93,82</b>	<b>95,19</b>

Verbindlichkeiten

Passiva/Konten	Ergebnis 2019	Ergebnis 2020	+/-	Ergebnis 2021	+/-	Ergebnis 2022	+/-	Ergebnis 2023	+/-
<b>4. Verbindlichkeiten (Konten 30-37)</b>	<b>720.518,31</b>	<b>508.746,65</b>		<b>229.555,59</b>		<b>278.505,22</b>		<b>212.691,52</b>	
4.2 Verbindlichkeiten aus Krediten für Investitionen (32)	216.861,30	208.269,30		199.677,30		191.085,30		182.493,30	
4.3 Verbindlichkeiten aus Kassenkrediten (33)	496.937,68	269.528,68		0,00		0,00		0,00	
4.5 Verbindlichkeiten aus Lieferungen und Leistungen (35)	0,00	0,00		0,00		0,00		10.160,95	
4.6 Verbindlichkeiten aus Transferleistungen (36)	0,00	22.765,15		0,00		0,00		0,00	
4.7 Sonstige Verbindlichkeiten (37)	6.719,33	8.183,52		29.878,29		87.419,92		20.037,27	

Davon Investitionskredite

Passiva/Konten	Ergebnis 2019	Ergebnis 2020	+/-	Ergebnis 2021	+/-	Ergebnis 2022	+/-	Ergebnis 2023	+/-
3217 - Verbindlichkeiten aus Krediten für Investitionen Kreditinstitute	216.861,30	208.269,30		199.677,30		191.085,30		182.493,30	
<b>Gesamt</b>	<b>216.861,30</b>	<b>208.269,30</b>		<b>199.677,30</b>		<b>191.085,30</b>		<b>182.493,30</b>	

Davon sonstige Verbindlichkeiten

Passiva/Konten	Ergebnis 2019	Ergebnis 2020	+/-	Ergebnis 2021	+/-	Ergebnis 2022	+/-	Ergebnis 2023	+/-
3791 - Sonstige Verbindlichkeiten	6.719,33	8.183,52		29.878,29		87.419,92		20.037,27	
<b>Gesamt</b>	<b>6.719,33</b>	<b>8.183,52</b>		<b>29.878,29</b>		<b>87.419,92</b>		<b>20.037,27</b>	

Gemeinde Schülldorf  
Lagebericht und Anhang  
zur Bilanz 2022

---

Eine Einzelaufstellung der Verbindlichkeiten in Form eines Verbindlichkeitspiegels liegt dem Abschluss bei.

Kennzahl Fremdkapitalquote

Anteil Fremdkapital an der Bilanzsumme

Bezeichnung	Konten	2019 (EUR)	2020 (EUR)	2021 (EUR)	2022 (EUR)	2023 (EUR)
Fremdkapital (EUR)	30-37	720.518,31	508.746,65	229.555,59	278.505,22	212.691,52
Bilanzsumme (EUR)	0,1,211	4.718.040,30	4.585.698,04	4.554.580,79	4.506.100,50	4.418.466,52
<b>Fremdkapitalquote (%)</b>		<b>15,27</b>	<b>11,09</b>	<b>5,04</b>	<b>6,18</b>	<b>4,81</b>

Kennzahl Grad der Verschuldung

Verhältnis Fremdkapital zum Eigenkapital

Bezeichnung	Konten	2019 (EUR)	2020 (EUR)	2021 (EUR)	2022 (EUR)	2023 (EUR)
Fremdkapital (EUR)	30-37	720.518,31	508.746,65	229.555,59	278.505,22	212.691,52
Eigenkapital (EUR)	201-205	3.234.108,95	3.329.015,54	3.589.739,36	3.525.376,73	3.525.272,75
<b>Grad der Verschuldung (%)</b>		<b>22,28</b>	<b>15,28</b>	<b>6,39</b>	<b>7,90</b>	<b>6,03</b>

## Anlagenspiegel

Der Anlagenspiegel liegt in Papierform gegliedert nach Bestandskonten bei.

Schülldorf, den \_\_\_\_\_

**Gemeinde Schülldorf**  
Gudrun Höhling  
Bürgermeisterin

**Lagebericht**  
**zum Jahresabschluss 2023**  
**der Gemeinde Schülldorf**





## Vorbemerkungen und rechtliche Grundlagen

Nach den Vorschriften der schleswig-holsteinischen Landesverordnung über die Aufstellung und Ausführung eines doppischen Haushaltsplanes ist der Jahresabschluss gemäß § 44 Abs. 2 GemHVO-Doppik (SH) durch einen Lagebericht nach § 52 GemHVO-Doppik (SH) zu ergänzen.

Der Lagebericht soll einen Überblick über die wichtigen Ergebnisse aus der Aufstellung der Bilanz geben und so gefasst werden, dass ein den tatsächlichen Verhältnissen entsprechendes Bild der Vermögens- und Schuldenlage der Gemeinde vermittelt wird. Über Vorgänge von besonderer Bedeutung, auch solcher, die nach dem Bilanzstichtag eingetreten sind, ist zu berichten.

Außerdem hat der Lagebericht eine ausgewogene und umfassende, dem Umfang der Aufgabenerfüllung entsprechende Analyse der Bilanz und der Vermögens- und Schuldenlage zu enthalten. Auch ist auf die wesentlichen Chancen und Risiken für die künftige Entwicklung einzugehen; zu Grunde liegende Annahmen sind anzugeben.

## Jahresergebnis

Nach der GO SH werden für die Beurteilung der kommunalen Haushalte vorrangig die Erträge und Aufwendungen herangezogen. Gemäß § 75 Abs. 3 GO SH soll der Haushalt in jedem Jahr ausgeglichen sein. Ausgeglichen ist der Haushalt, wenn der Gesamtbetrag der Erträge die Höhe des Gesamtbetrages der Aufwendungen erreicht oder übersteigt. Ein positives Jahresergebnis erhöht das Eigenkapital, ein negatives Jahresergebnis belastet das Eigenkapital. Langfristig ist ein ausgeglichenes Ergebnis notwendig, um u. a. eine Generationengerechtigkeit sicherzustellen.

Der Jahresabschluss weist in der Ergebnisrechnung ein Jahresergebnis in Höhe von **-103,98 €** (Vorjahresergebnis: **-64.362,63**) aus.

Das Jahresergebnis errechnet sich wie folgt:

Ergebnis aus laufender Verwaltungstätigkeit (Erträge ./ Aufwendungen)  
+ Finanzergebnis (Finanzerträge ./ Finanzaufwendungen)  
= Jahresergebnis

Gemeinde Schülldorf  
Lagebericht und Anhang  
zur Bilanz 2022

Abweichung gegenüber den fortgeschriebenen Ansätzen und mittelfristige Entwicklung:

Ertrags- und Aufwandsart	Ergebnis 2019	Ergebnis 2020	+/-	Ergebnis 2021	+/-	Ergebnis 2022	+/-	Fortgeschriebener Ansatz 2023	Ergebnis 2023	+/-
Steuern und ähnliche Abgaben (40)	711.896,12	622.527,19	↓	665.369,43	↑	743.863,01	↑	735.600,00	687.543,18	↓
Zuwendungen und allgemeine Umlagen (41)	341.441,68	317.338,03	↓	346.444,52	↑	455.856,99	↑	396.600,00	444.658,22	↑
Sonstige Transfererträge (42)	0,00	0,00	→	0,00	→	0,00	→	0,00	0,00	→
Öffentlich-rechtliche Leistungsentgelte (43)	11.871,31	11.984,47	→	11.671,31	↓	11.671,31	→	400,00	12.172,16	↑
Privatrechtliche Leistungsentgelte (441,442,446)	14.060,00	14.060,00	→	14.168,00	→	22.910,00	↑	15.300,00	16.412,28	↑
Kostenerstattungen und Kostenumlagen (448)	57.638,83	76.449,64	↑	452.318,87	↑	206.481,29	↓	314.700,00	247.744,07	↓
Sonstige Erträge (45)	51.723,32	158.391,62	↑	36.518,09	↓	31.142,93	↓	27.100,00	24.845,15	↓
Aktivierete Eigenleistungen (471)	0,00	0,00	→	0,00	→	0,00	→	0,00	0,00	→
Bestandsveränderungen (472)	0,00	0,00	→	0,00	→	0,00	→	0,00	0,00	→
<b>Erträge (= Zeilen 1 bis 9)</b>	<b>1.188.631,26</b>	<b>1.200.750,95</b>	→	<b>1.526.490,22</b>	↑	<b>1.471.925,53</b>	↓	<b>1.489.700,00</b>	<b>1.433.375,06</b>	↓
Personalaufwendungen (50)	17.840,37	19.554,50	↑	25.293,27	↑	22.675,44	↓	32.700,00	21.457,89	↓
Versorgungsaufwendungen (51)	0,00	0,00	→	0,00	→	0,00	→	0,00	0,00	→
Aufwendungen für Sach- und Dienstleistungen (52)	58.417,68	74.891,14	↑	92.454,98	↑	263.856,41	↑	299.200,00	132.630,21	↓
Bilanzielle Abschreibungen (57)	167.746,53	167.237,70	→	172.311,34	↓	172.289,17	→	166.600,00	186.253,66	↑
Transferaufwendungen (53)	806.468,07	771.460,70	↓	880.231,47	↑	972.387,48	↑	1.000.700,00	1.035.225,31	↑
Sonstige Aufwendungen (54,59)	110.796,92	112.651,26	→	127.640,42	↑	137.615,84	↑	262.400,00	88.743,96	↓
<b>Aufwendungen (= Zeilen 11 bis 16)</b>	<b>1.161.269,57</b>	<b>1.145.795,30</b>	→	<b>1.297.931,48</b>	↑	<b>1.568.824,34</b>	↑	<b>1.761.600,00</b>	<b>1.464.311,03</b>	↓
<b>Ergebnis der lfd. Verwaltungstätigkeit (= Zeilen 10 - 17)</b>	<b>27.361,69</b>	<b>54.955,65</b>	↑	<b>228.558,74</b>	↑	<b>-96.898,81</b>	↓	<b>-271.900,00</b>	<b>-30.935,97</b>	↑
Finanzerträge(46)	31.415,56	41.318,04	↑	33.154,70	↓	33.027,32	→	26.000,00	33.309,83	↑
Zinsen und sonstige Finanzaufwendungen (55)	570,58	1.367,10	↑	989,62	↓	491,14	↓	700,00	2.477,84	↑
<b>Finanzergebnis (= Zeilen 19 - 20)</b>	<b>30.844,98</b>	<b>39.950,94</b>	↑	<b>32.165,08</b>	↓	<b>32.536,18</b>	→	<b>25.300,00</b>	<b>30.831,99</b>	↑
<b>Jahresergebnis (= Zeilen 18 + 21)</b>	<b>58.206,67</b>	<b>94.906,59</b>	↑	<b>260.723,82</b>	↑	<b>-64.362,63</b>	↓	<b>-246.600,00</b>	<b>-103,98</b>	↑

Gemeinde Schülldorf  
Lagebericht und Anhang  
zur Bilanz 2022

Wesentliche Erträge/Aufwendungen inkl. Abweichungen gegenüber dem Ansatz:

Top 10 der Erträge der Ergebnisrechnung

Produktsachkonto	Bezeichnung	Betrag	Anteil an den Gesamterträgen
61100.4021000	Steuern, allgemeine Zuweisungen und Umlagen - Gemeindeanteil an der Einkommensteuer	463.465,00 EUR	31,60 %
61100.4111000	Steuern, allgemeine Zuweisungen und Umlagen - Schlüsselzuweisungen	414.372,00 EUR	28,25 %
36500.4482000	Tageseinrichtung für Kinder - Gruppenfördersatz pro Kita-Gruppe SQKM Kita Spatzennest	213.604,35 EUR	14,56 %
61100.4012000	Steuern, allgemeine Zuweisungen und Umlagen - Grundsteuer B	81.701,46 EUR	5,57 %
61100.4013000	Steuern, allgemeine Zuweisungen und Umlagen - Gewerbesteuer	73.757,00 EUR	5,03 %
61100.4051000	Steuern, allgemeine Zuweisungen und Umlagen - Ausgleichsleistungen nach dem Familienleistungsausgleich	45.684,00 EUR	3,11 %
53100.4651000	Schleswig-Holstein Netz AG - Gewinnanteile aus verbundenen Unternehmen und Beteiligungen	33.309,83 EUR	2,27 %
51100.4488100	Räumliche Planung und Entwicklung - Erstattung Planungskosten Windkraft	28.431,98 EUR	1,94 %
54101.4511000	Konzessionsabgaben - Konzessionsabgabe Strom / Gas	18.659,21 EUR	1,27 %
36500.4411000	Tageseinrichtung für Kinder - Miete für Kindergarten	16.212,28 EUR	1,11 %
	<b>Gesamt Erträge Top 10</b>	<b>1.389.197,11 EUR</b>	<b>94,72 %</b>
	<b>Gesamt Erträge Ergebnishaushalt</b>	<b>1.466.684,89 EUR</b>	<b>100,00 %</b>

Top 10 der Mehrerträge der Ergebnisrechnung

Produktsachkonto	Bezeichnung	fortgeschriebener Ansatz	Betrag	Mehrertrag	Anteil an den Gesamtmehrerträgen
61100.4111000	Steuern, allgemeine Zuweisungen und Umlagen - Schlüsselzuweisungen	381.000,00 EUR	414.372,00 EUR	33.372,00 EUR	33,63 %
36500.4482000	Tageseinrichtung für Kinder - Gruppenfördersatz pro Kita-Gruppe SQKM Kita Spatzennest	194.500,00 EUR	213.604,35 EUR	19.104,35 EUR	19,25 %
54100.4371000	Gemeindestraßen und -wege - Erträge aus der Auflösung von Sonderposten für Beiträge	0,00 EUR	11.671,31 EUR	11.671,31 EUR	11,76 %
53100.4651000	Schleswig-Holstein Netz AG - Gewinnanteile aus verbundenen Unternehmen und Beteiligungen	26.000,00 EUR	33.309,83 EUR	7.309,83 EUR	7,37 %
54100.4161000	Gemeindestraßen und -wege - Erträge aus der Auflösung von Sonderposten aus Zuschüssen	0,00 EUR	6.505,27 EUR	6.505,27 EUR	6,56 %
61100.4131000	Steuern, allgemeine Zuweisungen und Umlagen - Allgemeine Zuweisungen Land	0,00 EUR	3.785,60 EUR	3.785,60 EUR	3,81 %
36600.4488000	Jugendzentrum - Sonstige Verwaltungs- und Betriebseinnahmen	100,00 EUR	2.396,51 EUR	2.296,51 EUR	2,31 %
54101.4511100	Konzessionsabgaben - Konzessionsabgabe Wasser	5.000,00 EUR	7.228,76 EUR	2.228,76 EUR	2,25 %

Gemeinde Schülldorf  
Lagebericht und Anhang  
zur Bilanz 2022

Produktsachkonto	Bezeichnung	fortgeschriebener Ansatz	Betrag	Mehrertrag	Anteil an den Gesamtmehrerträgen
12600.4148000	Feuerwehr - Spenden für die Feuerwehr	0,00 EUR	2.023,00 EUR	2.023,00 EUR	2,04 %
61100.4012000	Steuern, allgemeine Zuweisungen und Umlagen - Grundsteuer B	79.900,00 EUR	81.701,46 EUR	1.801,46 EUR	1,82 %
	<b>Gesamt Mehrerträge Top 10</b>			<b>90.098,09 EUR</b>	<b>90,79 %</b>
	<b>Gesamt Mehrerträge Ergebnishaushalt</b>			<b>99.233,00 EUR</b>	<b>100,00 %</b>

Top 10 der Mindererträge der Ergebnisrechnung

Produktsachkonto	Bezeichnung	fortgeschriebener Ansatz	Betrag	Minderertrag	Anteil an den Gesamtmindeerträgen
51100.4488100	Räumliche Planung und Entwicklung - Erstattung Planungskosten Windkraft	120.000,00 EUR	28.431,98 EUR	91.568,02 EUR	61,77 %
61100.4013000	Steuern, allgemeine Zuweisungen und Umlagen - Gewerbesteuer	116.800,00 EUR	73.757,00 EUR	43.043,00 EUR	29,03 %
61100.4021000	Steuern, allgemeine Zuweisungen und Umlagen - Gemeindeanteil an der Einkommensteuer	470.000,00 EUR	463.465,00 EUR	6.535,00 EUR	4,41 %
54101.4511000	Konzessionsabgaben - Konzessionsabgabe Strom / Gas	22.000,00 EUR	18.659,21 EUR	3.340,79 EUR	2,25 %
54100.4162000	Gemeindestraßen und -wege - Erträge aus der Auflösung von Sonderposten aus Zuweisungen	13.600,00 EUR	12.228,67 EUR	1.371,33 EUR	0,93 %
61200.4562000	Sonstige allgemeine Finanzwirtschaft - Säumniszuschlag, Stundungszinsen u. a.	100,00 EUR	-1.042,82 EUR	1.142,82 EUR	0,77 %
61100.4051000	Steuern, allgemeine Zuweisungen und Umlagen - Ausgleichsleistungen nach dem Familienleistungsausgleich	46.600,00 EUR	45.684,00 EUR	916,00 EUR	0,62 %
42400.4321000	Sportstätten und Bäder - Benutzungsgebühren Sportstätten	300,00 EUR	0,00 EUR	300,00 EUR	0,20 %
12600.4162000	Feuerwehr - Erträge aus der Auflösung von Sonderposten aus Zuweisungen	800,00 EUR	768,85 EUR	31,15 EUR	0,02 %
	<b>Gesamt Mindererträge Top 10</b>			<b>148.248,11 EUR</b>	<b>100,00 %</b>
	<b>Gesamt Mindererträge Ergebnishaushalt</b>			<b>148.248,11 EUR</b>	<b>100,00 %</b>

Top 10 der Aufwendungen der Ergebnisrechnung

Produktsachkonto	Bezeichnung	Betrag	Anteil an den Gesamtaufwendungen
61100.5372000	Steuern, allgemeine Zuweisungen und Umlagen - Kreisumlage	328.968,00 EUR	22,43 %
36500.5318000	Tageseinrichtung für Kinder - Restkostenfinanzierung Betriebskosten Kita Spatzennest	180.419,37 EUR	12,30 %
61100.5372100	Steuern, allgemeine Zuweisungen und Umlagen - Amtsumlage	180.197,44 EUR	12,29 %

Gemeinde Schülldorf  
Lagebericht und Anhang  
zur Bilanz 2022

Produktsachkonto	Bezeichnung	Betrag	Anteil an den Gesamtaufwendungen
36500.5312000	Tageseinrichtung für Kinder - Wohngemeindeanteil (kindbezogene Förderung)	164.656,73 EUR	11,23 %
24300.5313000	Schulverbandsumlage - Schulverbandsumlage	152.766,35 EUR	10,42 %
54100.5711040	Gemeindestraßen und -wege - Abschreibung auf Infrastrukturvermögen	123.940,64 EUR	8,45 %
54100.5221000	Gemeindestraßen und -wege - Unterhaltung der Gemeindestraßen und Wirtschaftswege	52.405,48 EUR	3,57 %
51100.5431510	Räumliche Planung und Entwicklung - Planungskosten Windkraft	37.722,03 EUR	2,57 %
54100.5221100	Gemeindestraßen und -wege - Unterhaltung der Straßenbeleuchtung	15.079,16 EUR	1,03 %
36600.5241000	Jugendzentrum - Bewirtschaftung der Grundstücke	14.245,45 EUR	0,97 %
	<b>Gesamt Aufwendungen Top 10</b>	<b>1.250.400,65 EUR</b>	<b>85,25 %</b>
	<b>Gesamt Aufwendungen Ergebnishaushalt</b>	<b>1.466.788,87 EUR</b>	<b>100,00 %</b>

Top 10 der Mehraufwendungen der Ergebnisrechnung

Produktsachkonto	Bezeichnung	fortgeschriebener Ansatz	Betrag	Mehraufwendungen	Anteil an den Gesamtmehraufwendungen
36500.5312000	Tageseinrichtung für Kinder - Wohngemeindeanteil (kindbezogene Förderung)	124.100,00 EUR	164.656,73 EUR	40.556,73 EUR	40,63 %
61100.5372000	Steuern, allgemeine Zuweisungen und Umlagen - Kreisumlage	319.300,00 EUR	328.968,00 EUR	9.668,00 EUR	9,69 %
36500.5731640	Tageseinrichtung für Kinder - Abschreibungen auf Forderungen aus Mieten und Pachten	0,00 EUR	8.718,00 EUR	8.718,00 EUR	8,73 %
54100.5731202	Gemeindestraßen und -wege - Abschreibungen auf Forderungen aus Sonderposten	0,00 EUR	6.250,00 EUR	6.250,00 EUR	6,26 %
36600.5241000	Jugendzentrum - Bewirtschaftung der Grundstücke	10.000,00 EUR	14.245,45 EUR	4.245,45 EUR	4,25 %
54100.5221100	Gemeindestraßen und -wege - Unterhaltung der Straßenbeleuchtung	11.000,00 EUR	15.079,16 EUR	4.079,16 EUR	4,09 %
12600.5261000	Feuerwehr - Dienst- und Schutzkleidung	3.000,00 EUR	6.574,57 EUR	3.574,57 EUR	3,58 %
55100.5241000	Öffentliche Grünanlagen - Bewirtschaftung der Grundstücke, baulichen Anlagen u.s.w.	300,00 EUR	3.128,21 EUR	2.828,21 EUR	2,83 %
12600.5241000	Feuerwehr - Bewirtschaftung der Grundstücke	800,00 EUR	3.411,00 EUR	2.611,00 EUR	2,62 %
12600.5271000	Feuerwehr - Besondere Verwaltungs- und Betriebsaufwendungen	3.500,00 EUR	5.940,34 EUR	2.440,34 EUR	2,44 %
	<b>Gesamt Mehraufwendungen Top 10</b>			<b>84.971,46 EUR</b>	<b>85,13 %</b>
	<b>Gesamt Mehraufwendung Ergebnishaushalt</b>			<b>99.812,74 EUR</b>	<b>100,00 %</b>

Gemeinde Schülldorf  
Lagebericht und Anhang  
zur Bilanz 2022

Top 10 der Minderaufwendungen der Ergebnisrechnung

Produktsachkonto	Bezeichnung	fortgeschriebener Ansatz	Betrag	Minderaufwendung	Anteil an den Gesamtminderaufwendungen
54100.5221000	Gemeindestraßen und -wege - Unterhaltung der Gemeindestraßen und Wirtschaftswege	160.000,00 EUR	52.405,48 EUR	107.594,52 EUR	27,22 %
51100.5431510	Räumliche Planung und Entwicklung - Planungskosten Windkraft	120.000,00 EUR	37.722,03 EUR	82.277,97 EUR	20,81 %
24300.5452000	Schulverbandsumlage - Schulkostenbeiträge	87.000,00 EUR	11.897,07 EUR	75.102,93 EUR	19,00 %
36600.5211000	Jugendzentrum - Unterhaltung der Grundstücke und baulichen Anlagen	35.000,00 EUR	5.122,94 EUR	29.877,06 EUR	7,56 %
42400.5211000	Sportstätten und Bäder - Unterhaltung der Grundstücke und baulichen Anlagen	24.000,00 EUR	873,68 EUR	23.126,32 EUR	5,85 %
51100.5431500	Räumliche Planung und Entwicklung - Planungskosten Innenbereich, F-Plan, Gebietsentwicklung	10.000,00 EUR	3.712,80 EUR	6.287,20 EUR	1,59 %
42400.5019000	Sportstätten und Bäder - Sonstige Beschäftigte	5.400,00 EUR	0,00 EUR	5.400,00 EUR	1,37 %
36500.5318000	Tageseinrichtung für Kinder - Restkostenfinanzierung Betriebskosten Kita Spatzennest	185.400,00 EUR	180.419,37 EUR	4.980,63 EUR	1,26 %
54100.5241000	Gemeindestraßen und -wege - Bewirtschaftungskosten der Straßenbeleuchtung	7.500,00 EUR	2.959,02 EUR	4.540,98 EUR	1,15 %
54100.5019000	Gemeindestraßen und -wege - Beschäftigungsentgelte	11.600,00 EUR	7.102,09 EUR	4.497,91 EUR	1,14 %
	<b>Gesamt Minderaufwendungen Top 10</b>			<b>343.685,52 EUR</b>	<b>86,94 %</b>
	<b>Gesamt Minderaufwendungen Ergebnishaushalt</b>			<b>395.323,87 EUR</b>	<b>100,00 %</b>

## Rücklagen

Zur Abdeckung von negativen Jahresergebnissen dienen die Ausgleichsrücklage (vormals Ergebnisrücklage) und die Allgemeine Rücklage als Teile des Eigenkapitals. Jahresüberschüsse werden gem. § 26 Abs. 2 GemHVO-Doppik der Ausgleichsrücklage oder der Allgemeinen Rücklage zugeführt. Dabei soll die Ausgleichsrücklage mindestens 10% und höchstens 33% (§ 25 Absatz 3 GemHVO - Doppik) der allgemeinen Rücklage betragen, Stand Ende 2023 93,93%.

§ 25 Absatz 3 benennt allerdings auch:

Soweit der Anteil der Allgemeinen Rücklage an der Bilanzsumme mindestens 30 Prozent beträgt, kann abweichend von Satz 1 die Ausgleichsrücklage mehr als 33 Prozent der Allgemeinen Rücklage betragen. Der Anteil der Allgemeinen Rücklage an der Bilanzsumme (4.406.973,15 €) beträgt zum laufenden Abschluss 79,99%.

Ist bei negativen Jahresergebnissen ein Ausgleich durch die Ergebnisrücklage nicht möglich, wird der Jahresfehlbetrag vorgetragen. Ein vorgetragener Jahresfehlbetrag kann nach fünf Jahren zu Lasten der Allgemeinen Rücklage ausgeglichen werden.

Gemeinde Schülldorf  
Lagebericht und Anhang  
zur Bilanz 2022

**Eigenkapitalentwicklung:**

Passiva/Konten	Ergebnis 2019	Ergebnis 2020	+/-	Ergebnis 2021	+/-	Ergebnis 2022	+/-	Ergebnis 2023	+/-
<b>1. Eigenkapital (Konten 201-205)</b>	<b>3.234.108,95</b>	<b>3.329.015,54</b>		<b>3.589.739,36</b>		<b>3.525.376,73</b>		<b>3.525.272,75</b>	
1.1 Allgemeine Rücklage (201)	3.311.129,67	3.311.129,67		3.311.129,67		3.311.129,67		3.311.129,67	
1.3 Ausgleichsrücklage (203)	0,00	0,00		17.885,87		278.609,69		214.247,06	
1.4 Vorgetragenener Jahresfehlbetrag (204)	-135.227,39	-77.020,72		0,00		0,00		0,00	
1.5 Jahresüberschuss/Jahresfehlbetrag (205)	58.206,67	94.906,59		260.723,82		-64.362,63		-103,98	
1.6 Nicht durch Eigenkapital gedeckter Fehlbetrag (206)	0,00	0,00		0,00		0,00		0,00	

**Erläuterung:**

Gem. § 26 Abs. 2 wurde der Jahresüberschuss des Jahres 2022 in Höhe von -64.362,63 EUR im Jahr 2023 der Ausgleichsrücklage zugeführt.

**Ergebnisrechnung detailliert**

**Erträge**

Zusammensetzung der Kernfinanzierung:

In der nachfolgenden Tabelle werden die Einzelwerte der an der Kernfinanzierungsmasse beteiligten Ertragsarten benannt. Ferner wird der prozentuale Anteil der Kernfinanzierungsmasse an der Summe der Erträge abgebildet. Die Kernfinanzierungsmasse ist die Summe aus Steuern und steuerähnlichen Abgaben sowie Schlüsselzuweisungen. Innerhalb der Kernfinanzierungsmasse sollte der Anteil der Real- und Gemeinschaftssteuern am Kernertrag des Haushaltes hoch und der aus Schlüsselzuweisungen niedrig sein, weil ansonsten eine hohe Abhängigkeit von Mitteln aus dem Finanzausgleich besteht.

Bezeichnung	Konten	2019 (EUR)	2020 (EUR)	2021 (EUR)	2022 (EUR)	2023 (EUR)
Grundsteuer A (EUR)	4011	13.123,50	15.351,59	14.940,02	14.671,26	14.656,72
Grundsteuer B (EUR)	4012	71.167,62	73.762,10	81.769,41	80.149,00	81.701,46
Gewerbesteuer (EUR)	4013	202.648,00	119.965,00	104.116,00	138.871,00	73.757,00
Gemeindeanteil an der Einkommensteuer (EUR)	4021	383.710,00	368.326,00	416.119,00	455.876,00	463.465,00
Gemeindeanteil an der Umsatzsteuer (EUR)	4022	5.395,00	5.848,00	6.328,00	5.354,00	5.651,00
Hundesteuer (EUR)	4032	2.300,00	2.266,50	2.557,00	2.477,75	2.628,00
Schlüsselzuweisungen vom Land (EUR)	4111	314.352,00	267.576,00	308.052,00	422.280,00	414.372,00
Allgemeine Zuweisungen vom Land (EUR)	4131	2.744,26	26.621,85	14.858,82	9.606,64	3.785,60
Benutzungsgebühren (EUR)	4321	200,00	313,16	0,00	0,00	500,85

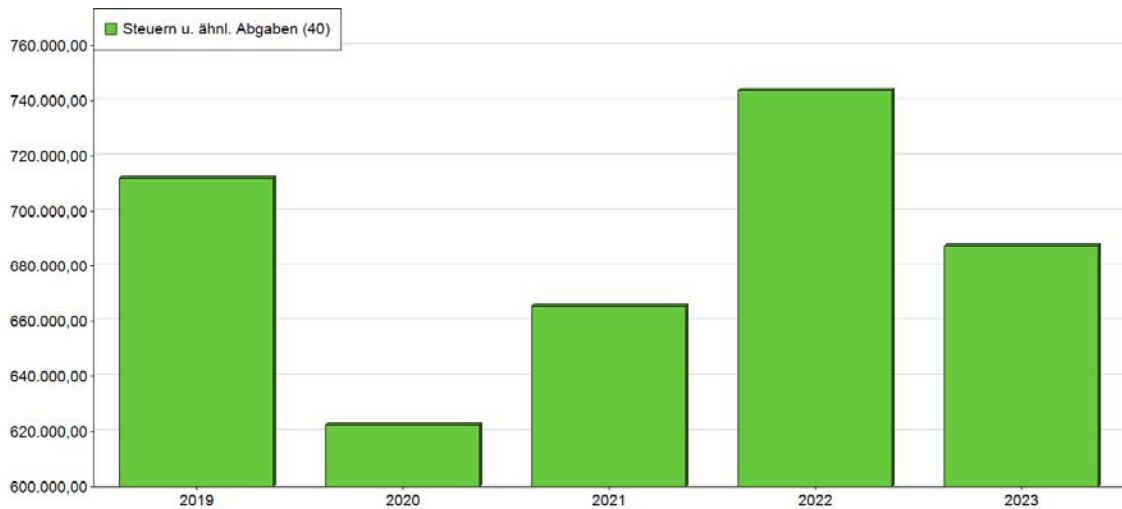
Gemeinde Schülldorf  
Lagebericht und Anhang  
zur Bilanz 2022

Bezeichnung	Konten	2019 (EUR)	2020 (EUR)	2021 (EUR)	2022 (EUR)	2023 (EUR)
Mieten und Pachten (EUR)	4411	14.060,00	14.060,00	14.168,00	22.910,00	16.412,28
Summe Kernfinanzierung (EUR)		1.009.700,38	894.090,20	962.908,25	1.152.195,65	1.076.929,91
Summe Erträge (EUR)	4	1.220.046,82	1.242.068,99	1.559.644,92	1.504.952,85	1.466.684,89
Anteil Kernfinanzierung (%)		82,76	71,98	61,74	76,56	73,43

**Entwicklung der einzelnen Ertragsarten:**

Steuern und ähnliche Abgaben (Kontengruppe 40)

Ertrags- und Aufwandsart	Ergebnis 2019	Ergebnis 2020	+/-	Ergebnis 2021	+/-	Ergebnis 2022	+/-	Fortgeschriebener Ansatz 2023	Ergebnis 2023	+/-
401 - Realsteuern	286.939,12	209.078,69	↓	200.825,43	↓	233.691,26	↑	211.300,00	170.115,18	↓
402 - Gemeindeanteile an den Gemeinschaftssteuern	389.105,00	374.174,00	↓	422.447,00	↑	461.230,00	↑	475.600,00	469.116,00	↓
403 - Sonstige Gemeindesteuern	2.300,00	2.266,50	↓	2.557,00	↑	2.477,75	↓	2.100,00	2.628,00	↑
405 - Ausgleichsleistungen	33.552,00	37.008,00	↑	39.540,00	↑	46.464,00	↑	46.600,00	45.684,00	↓
<b>Gesamt</b>	<b>711.896,12</b>	<b>622.527,19</b>	<b>↓</b>	<b>665.369,43</b>	<b>↑</b>	<b>743.863,01</b>	<b>↑</b>	<b>735.600,00</b>	<b>687.543,18</b>	<b>↓</b>

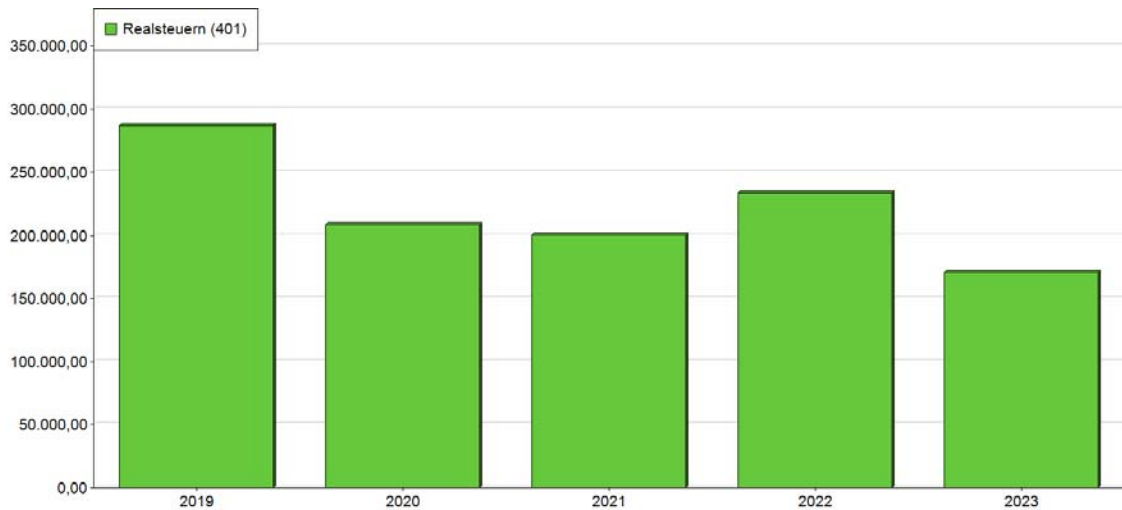




Gemeinde Schülldorf  
Lagebericht und Anhang  
zur Bilanz 2022

Davon die Realsteuern (Kontenart 401)

Ertrags- und Aufwandsart	Ergebnis 2019	Ergebnis 2020	+/-	Ergebnis 2021	+/-	Ergebnis 2022	+/-	Fortgeschriebener Ansatz 2023	Ergebnis 2023	+/-
4011 - Grundsteuer A	13.123,50	15.351,59	↑	14.940,02	↓	14.671,26	→	14.600,00	14.656,72	→
4012 - Grundsteuer B	71.167,62	73.762,10	↓	81.769,41	↑	80.149,00	→	79.900,00	81.701,46	↓
4013 - Gewerbesteuer	202.648,00	119.965,00	↓	104.116,00	↓	138.871,00	↑	116.800,00	73.757,00	↓
<b>Gesamt</b>	<b>286.939,12</b>	<b>209.078,69</b>	↓	<b>200.825,43</b>	↓	<b>233.691,26</b>	↑	<b>211.300,00</b>	<b>170.115,18</b>	↓



### Kennzahl Steuerquote

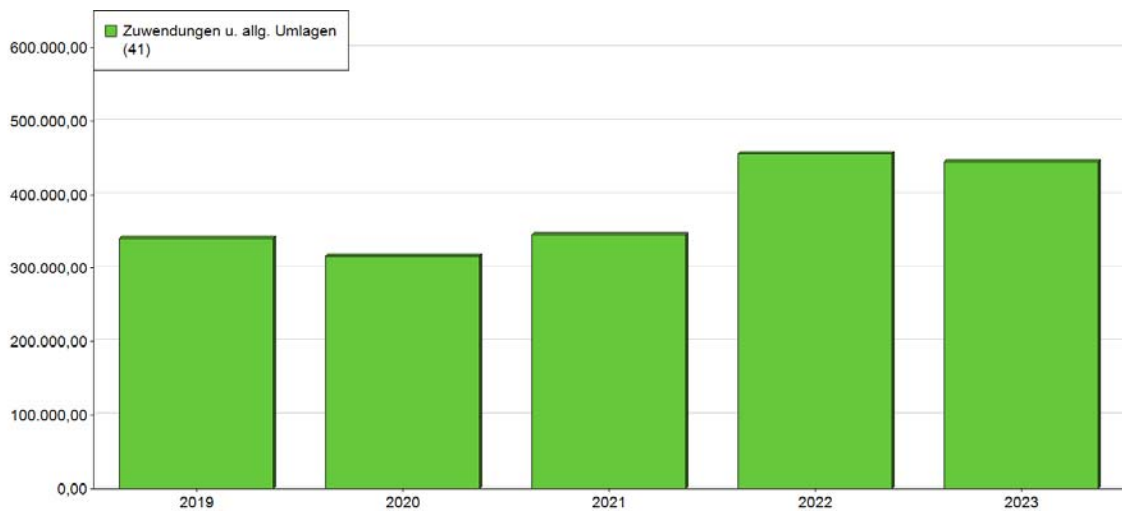
Anteil der Steuern und der steuerähnlichen Erträge (abzüglich der Gewerbesteuerumlage) an den Erträgen (abzüglich der Gewerbesteuerumlage) in %

Bezeichnung	Konten	2019 (EUR)	2020 (EUR)	2021 (EUR)	2022 (EUR)	2023 (EUR)
Summe der Steuern und steuerähnlicher Erträge (EUR)	400-404 abzgl. 5341	640.706,12	573.618,19	616.658,43	682.366,01	635.636,18
Summe der Erträge (EUR)	4 abzgl. 5341	1.182.408,82	1.230.167,99	1.550.473,92	1.489.919,85	1.460.461,89
Steuerquote (%)		54,19	46,63	39,77	45,80	43,52

Gemeinde Schülldorf  
Lagebericht und Anhang  
zur Bilanz 2022

Zuwendungen und allgemeine Umlagen (Kontengruppe 41)

Ertrags- und Aufwandsart	Ergebnis 2019	Ergebnis 2020	+/-	Ergebnis 2021	+/-	Ergebnis 2022	+/-	Fortgeschriebener Ansatz 2023	Ergebnis 2023	+/-
411 - Schlüsselzuweisungen	314.352,00	267.576,00	↓	308.052,00	↑	422.280,00	↑	381.000,00	414.372,00	↑
413 - Sonstige allgemeine Zuweisungen	2.744,26	26.621,85	↑	14.858,82	↓	9.606,64	↓	0,00	3.785,60	↑
414 - Zuweisungen und Zuschüsse für laufende Zwecke	2.350,00	280,00	↓	100,00	↓	0,00	↓	0,00	2.373,00	↑
416 - Erträge aus der Auflösung von Sonderposten aus Zuschüssen und Zuweisungen	21.995,42	22.860,18	↔	23.433,70	↔	23.970,35	↔	15.600,00	24.127,62	↑
<b>Gesamt</b>	<b>341.441,68</b>	<b>317.338,03</b>	↓	<b>346.444,52</b>	↑	<b>455.856,99</b>	↑	<b>396.600,00</b>	<b>444.658,22</b>	↑



Kennzahl Zuwendungsquote

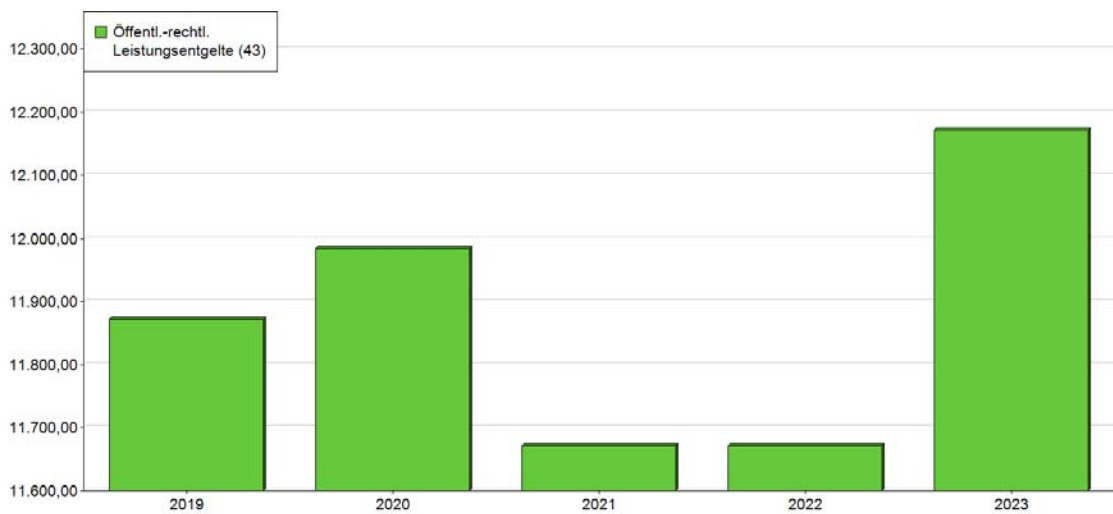
Anteil (Abhängigkeit) der erhaltenen Zuwendungen (Zuweisungen und Zuschüsse) an den Erträgen in %

Bezeichnung	Konten	2019 (EUR)	2020 (EUR)	2021 (EUR)	2022 (EUR)	2023 (EUR)
Summe der Zuwendungen (EUR)	411-416	341.441,68	317.338,03	346.444,52	455.856,99	444.658,22
Summe der Erträge (EUR)	4	1.220.046,82	1.242.068,99	1.559.644,92	1.504.952,85	1.466.684,89
Zuwendungsquote (%)		27,99	25,55	22,21	30,29	30,32

Gemeinde Schülldorf  
Lagebericht und Anhang  
zur Bilanz 2022

Öffentlich-rechtliche Leistungsentgelte (Kontengruppe 43)

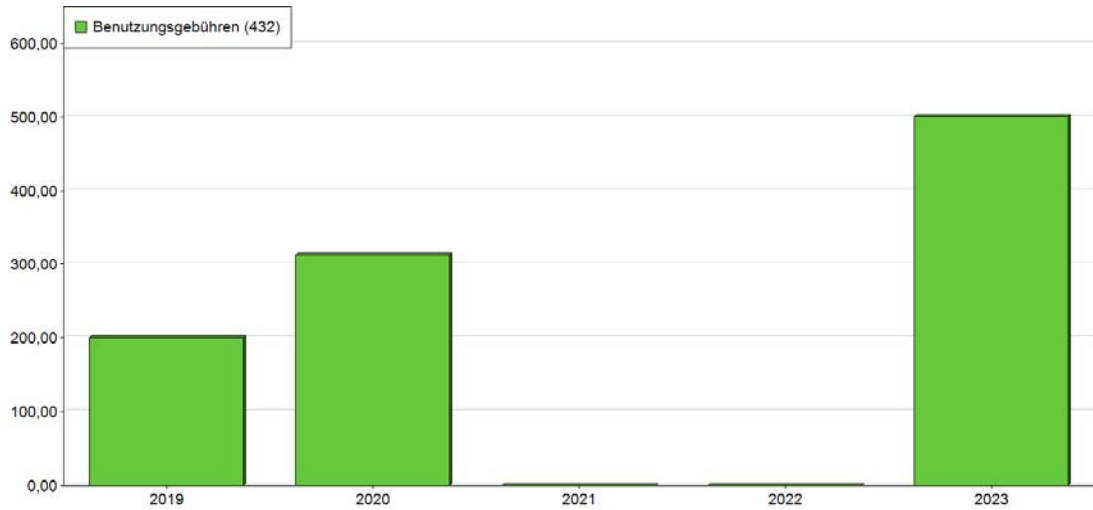
Ertrags- und Aufwandsart	Ergebnis 2019	Ergebnis 2020	+/-	Ergebnis 2021	+/-	Ergebnis 2022	+/-	Fortgeschriebener Ansatz 2023	Ergebnis 2023	+/-
432 - Benutzungsgebühren und ähnliche Entgelte	200,00	313,16	↑	0,00	↓	0,00	→	400,00	500,85	↑
437 - Erträge aus der Auflösung von Sonderposten für Beiträge	11.671,31	11.671,31	→	11.671,31	→	11.671,31	→	0,00	11.671,31	↑
<b>Gesamt</b>	<b>11.871,31</b>	<b>11.984,47</b>	→	<b>11.671,31</b>	↓	<b>11.671,31</b>	→	<b>400,00</b>	<b>12.172,16</b>	↑



Davon die Benutzungsgebühren (Kontenart 432)

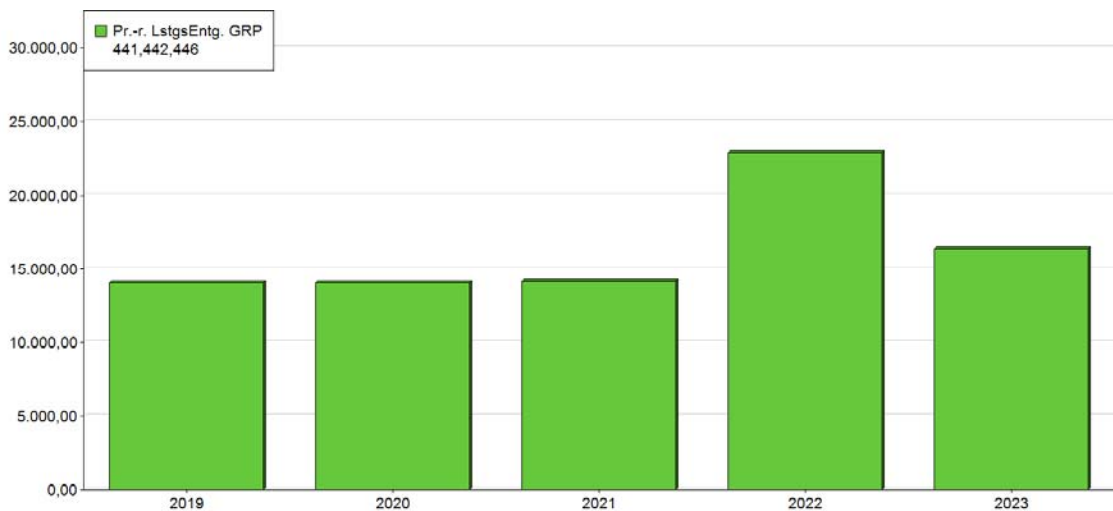
Ertrags- und Aufwandsart	Ergebnis 2019	Ergebnis 2020	+/-	Ergebnis 2021	+/-	Ergebnis 2022	+/-	Fortgeschriebener Ansatz 2023	Ergebnis 2023	+/-
4321 - Benutzungsgebühren und ähnliche Entgelte	200,00	313,16	↑	0,00	↓	0,00	→	400,00	500,85	↑
<b>Gesamt</b>	<b>200,00</b>	<b>313,16</b>	↑	<b>0,00</b>	↓	<b>0,00</b>	→	<b>400,00</b>	<b>500,85</b>	↑

Gemeinde Schülldorf  
Lagebericht und Anhang  
zur Bilanz 2022



Privatrechtliche Leistungsentgelte (Kontengruppen 441,442,446)

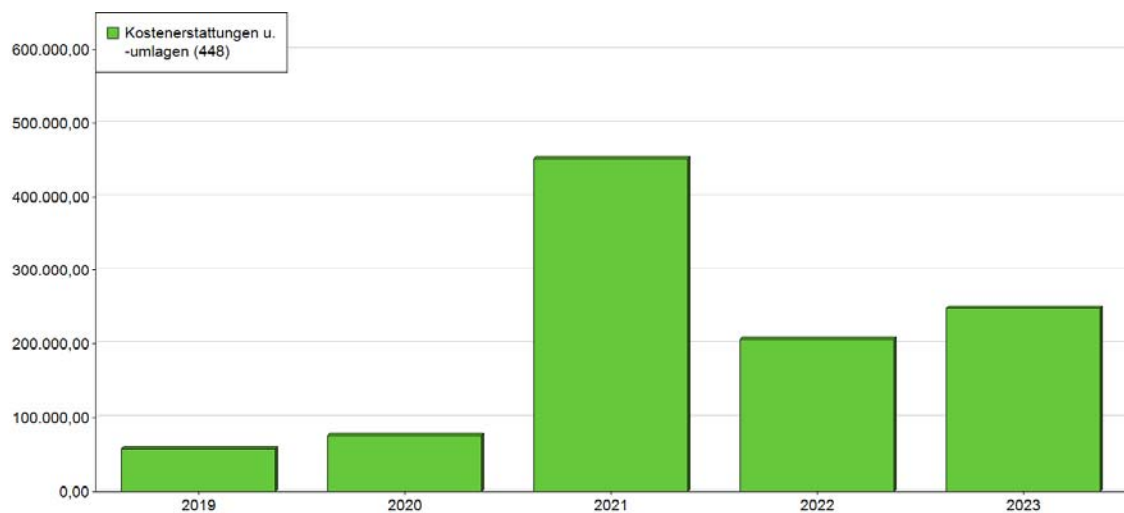
Ertrags- und Aufwandsart	Ergebnis 2019	Ergebnis 2020	+/-	Ergebnis 2021	+/-	Ergebnis 2022	+/-	Fortgeschriebener Ansatz 2023	Ergebnis 2023	+/-
441 - Mieten und Pachten	14.060,00	14.060,00	→	14.168,00	→	22.910,00	↑	15.300,00	16.412,28	↑
<b>Gesamt</b>	<b>14.060,00</b>	<b>14.060,00</b>	<b>→</b>	<b>14.168,00</b>	<b>→</b>	<b>22.910,00</b>	<b>↑</b>	<b>15.300,00</b>	<b>16.412,28</b>	<b>↑</b>



Gemeinde Schülldorf  
Lagebericht und Anhang  
zur Bilanz 2022

Kostenerstattungen und Kostenumlagen (Kontenart 448)

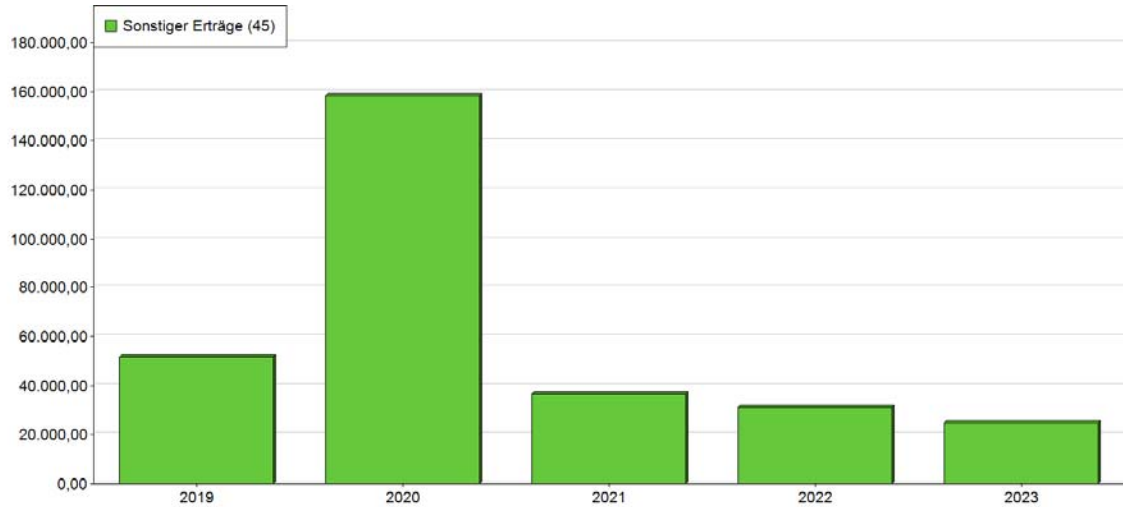
Ertrags- und Aufwandsart	Ergebnis 2019	Ergebnis 2020	+/-	Ergebnis 2021	+/-	Ergebnis 2022	+/-	Fortgeschriebener Ansatz 2023	Ergebnis 2023	+/-
4481 - Erträge aus Kostenerstattungen, Kostenumlagen vom Land	641,59	0,00	↓	508,50	↑	646,90	↑	0,00	548,58	↑
4482 - Erträge aus Kostenerstattungen, Kostenumlagen von Gemeinden (GV)	13.166,54	38.005,42	↑	196.260,00	↑	197.571,00	→	194.500,00	213.604,35	↑
4487 - Erträge aus Kostenerstattungen, Kostenumlagen von privaten Unternehmen	0,00	0,00	→	145.263,75	↑	0,00	↓	0,00	1.200,00	↑
4488 - Erträge aus Kostenerstattungen, Kostenumlagen übrige Bereiche	43.830,70	38.444,22	↓	110.286,62	↑	8.263,39	↓	120.200,00	32.391,14	↓
<b>Gesamt</b>	<b>57.638,83</b>	<b>76.449,64</b>	↑	<b>452.318,87</b>	↑	<b>206.481,29</b>	↓	<b>314.700,00</b>	<b>247.744,07</b>	↓



Sonstige Erträge (Kontengruppe 45)

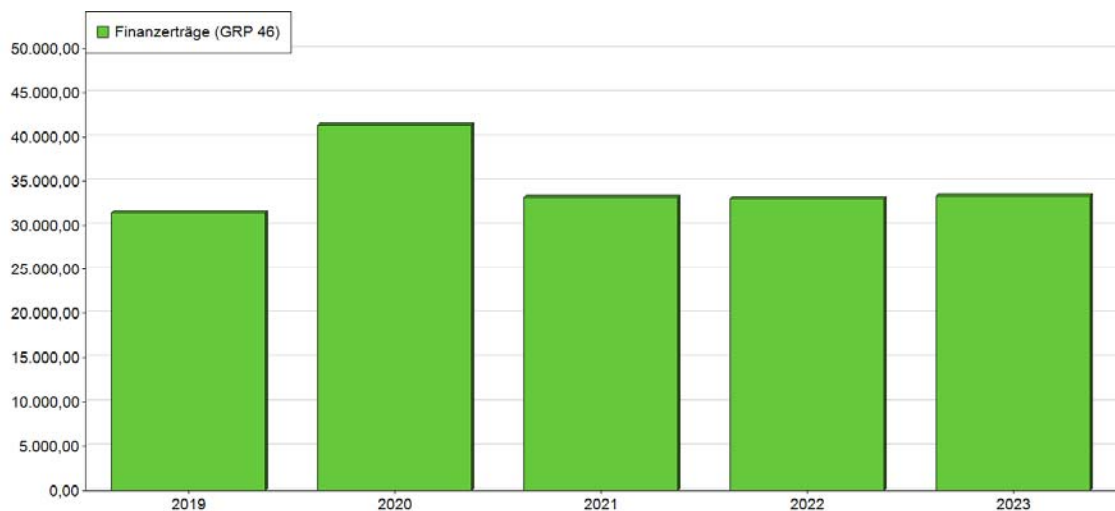
Ertrags- und Aufwandsart	Ergebnis 2019	Ergebnis 2020	+/-	Ergebnis 2021	+/-	Ergebnis 2022	+/-	Fortgeschriebener Ansatz 2023	Ergebnis 2023	+/-
451 - Konzessionsabgaben	44.186,32	158.041,62	↑	36.097,09	↓	28.223,86	↓	27.000,00	25.887,97	→
454 - Erträge aus der Veräußerung von Vermögensgegenständen	4.899,00	0,00	↓	0,00	→	945,07	↑	0,00	0,00	→
456 - Weitere sonstige ordentliche Erträge	2.638,00	350,00	↓	421,00	↑	1.974,00	↑	100,00	-1.042,82	↓
<b>Gesamt</b>	<b>51.723,32</b>	<b>158.391,62</b>	↑	<b>36.518,09</b>	↓	<b>31.142,93</b>	↓	<b>27.100,00</b>	<b>24.845,15</b>	↓

Gemeinde Schülldorf  
Lagebericht und Anhang  
zur Bilanz 2022



Finanzerträge (Kontengruppe 46)

Ertrags- und Aufwandsart	Ergebnis 2019	Ergebnis 2020	+/-	Ergebnis 2021	+/-	Ergebnis 2022	+/-	Fortgeschriebener Ansatz 2023	Ergebnis 2023	+/-
465 - Gewinnanteile aus verbundenen Unternehmen und Beteiligungen	31.415,56	41.318,04	↑	33.154,70	↓	33.027,32	→	26.000,00	33.309,83	↑
<b>Gesamt</b>	<b>31.415,56</b>	<b>41.318,04</b>	<b>↑</b>	<b>33.154,70</b>	<b>↓</b>	<b>33.027,32</b>	<b>→</b>	<b>26.000,00</b>	<b>33.309,83</b>	<b>↑</b>



Gemeinde Schülldorf  
Lagebericht und Anhang  
zur Bilanz 2022

---

## Ergebnisrechnung detailliert

### Aufwendungen

#### Die wesentlichen Aufwandsarten

In der nachfolgenden Tabelle werden die Einzelwerte der wesentlichen Aufwandsarten benannt. Ferner der prozentuale Anteil der Summe der wesentlichen Aufwandsarten an der Summe der Aufwendungen.

Bezeichnung	Konten	2019 (EUR)	2020 (EUR)	2021 (EUR)	2022 (EUR)	2023 (EUR)
Personalaufwendungen (EUR)	50	17.840,37	19.554,50	25.293,27	22.675,44	21.457,89
Versorgungsaufwendungen (EUR)	51	0,00	0,00	0,00	0,00	0,00
Unterhaltung der Grundstücke und baulichen Anlagen (EUR)	5211	4.682,50	5.567,22	8.577,08	2.844,59	6.482,14
Bewirtschaftung der Grundstücke und baulichen Anlagen (EUR)	5241	16.247,71	24.606,06	30.726,79	23.723,68	28.068,23
Zuweisungen und Zuschüsse für laufende Zwecke (EUR)	531	411.058,83	376.241,61	442.193,61	494.697,45	519.836,87
Gewerbesteuerumlage (EUR)	5341	37.638,00	11.901,00	9.171,00	15.033,00	6.223,00
Kreisumlage (EUR)	537200	257.176,20	255.545,39	276.904,00	294.228,00	328.968,00
Amtsumlage (EUR)	537210	100.595,04	127.772,70	151.962,86	168.429,03	180.197,44
Finanzausgleichsumlage (EUR)	537220	0,00	0,00	0,00	0,00	0,00
Summe der wesentlichen Ausgabearten (EUR)		845.238,65	821.188,48	944.828,61	1.021.631,19	1.091.233,57
Summe Aufwendungen (EUR)	5	1.161.840,15	1.147.162,40	1.298.921,10	1.569.315,48	1.466.788,87
Anteil der wesentlichen Ausgabearten (%)		72,75	71,58	72,74	65,10	74,40

#### Kennzahl Aufwandsdeckungsgrad

Der Aufwandsdeckungsgrad ist der Quotient aus den Erträgen und den Aufwendungen. Diese Kennzahl gibt das Ergebnis der gewöhnlichen Geschäfts- und Verwaltungstätigkeit an. Sie zeigt auf, zu welchem Anteil die Aufwendungen durch die Erträge gedeckt.

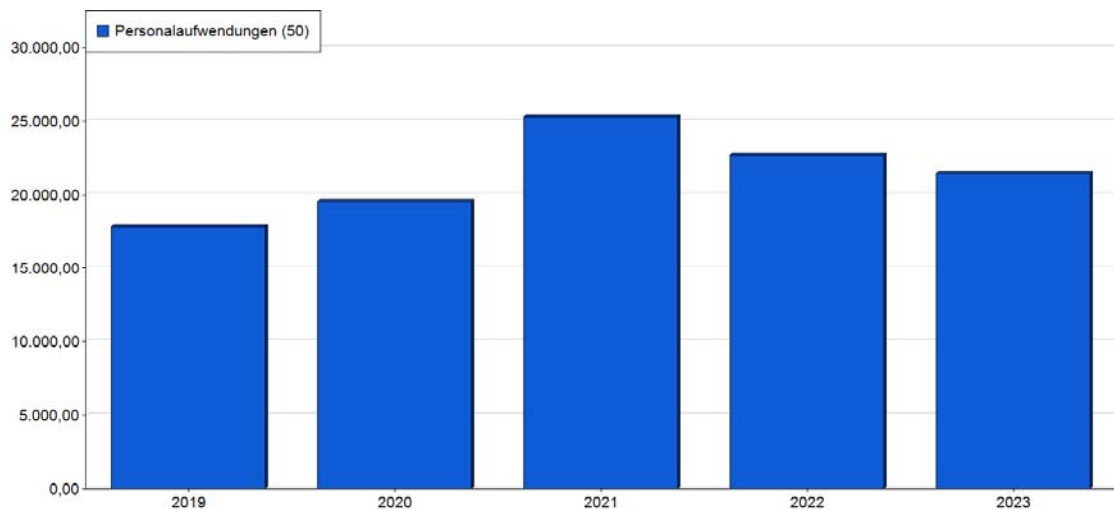
Bezeichnung	Konten	2019 (EUR)	2020 (EUR)	2021 (EUR)	2022 (EUR)	2023 (EUR)
Summe der Erträge (EUR)	4	1.220.046,82	1.242.068,99	1.559.644,92	1.504.952,85	1.466.684,89
Summe der Aufwendungen (EUR)	5	1.161.840,15	1.147.162,40	1.298.921,10	1.569.315,48	1.466.788,87
Ergebnis E - A (EUR)		58.206,67	94.906,59	260.723,82	-64.362,63	-103,98
Aufwandsdeckungsgrad (%)		105,01	108,27	120,07	95,90	99,99

Gemeinde Schülldorf  
Lagebericht und Anhang  
zur Bilanz 2022

**Entwicklung der einzelnen Aufwandsarten:**

Personalaufwendungen (Kontengruppe 50)

Ertrags- und Aufwandsart	Ergebnis 2019	Ergebnis 2020	+/-	Ergebnis 2021	+/-	Ergebnis 2022	+/-	Fortgeschriebener Ansatz 2023	Ergebnis 2023	+/-
501 - Dienstaufwendungen und dgl.	17.248,68	18.524,89	↑	23.931,84	↑	21.502,20	↓	30.800,00	20.052,93	↓
504 - Beihilfe, Unterstützungsleistungen für Beschäftigte	591,69	1.029,61	↑	1.361,43	↑	1.173,24	↓	1.900,00	1.404,96	↓
<b>Gesamt</b>	<b>17.840,37</b>	<b>19.554,50</b>	<b>↑</b>	<b>25.293,27</b>	<b>↑</b>	<b>22.675,44</b>	<b>↓</b>	<b>32.700,00</b>	<b>21.457,89</b>	<b>↓</b>



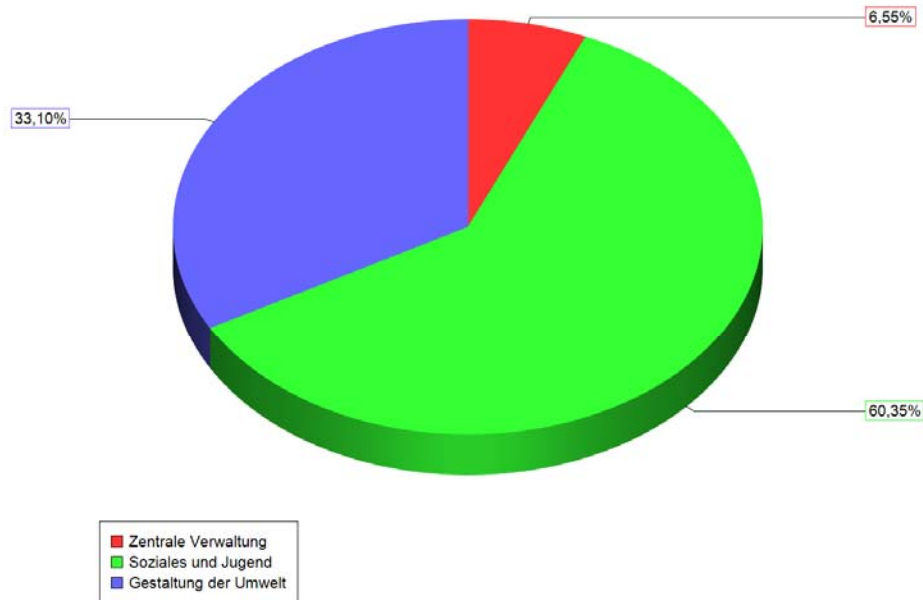
Personalaufwendungen nach Produkthierarchie

Ertrags- und Aufwandsart	Ergebnis 2019	Ergebnis 2020	+/-	Ergebnis 2021	+/-	Ergebnis 2022	+/-	Ergebnis 2023	+/-
1 - Zentrale Verwaltung	591,69	1.029,61	↑	1.361,43	↑	1.173,24	↓	1.404,96	↑
3 - Soziales und Jugend	10.505,83	11.566,61	↑	12.903,34	↑	13.269,92	↑	12.950,84	↓
4 - Gesundheit und Sport	855,59	478,48	↓	880,42	↑	603,78	↓	0,00	↓
5 - Gestaltung der Umwelt	5.887,26	6.479,80	↑	10.148,08	↑	7.628,50	↓	7.102,09	↓
<b>Gesamt</b>	<b>17.840,37</b>	<b>19.554,50</b>	<b>↑</b>	<b>25.293,27</b>	<b>↑</b>	<b>22.675,44</b>	<b>↓</b>	<b>21.457,89</b>	<b>↓</b>



Gemeinde Schülldorf  
Lagebericht und Anhang  
zur Bilanz 2022

Personalaufwendungen nach Produkthierarchie lfd. Jahr als Diagramm



Kennzahl Personalintensität

Anteil der Personalaufwendungen an den Aufwendungen in %.

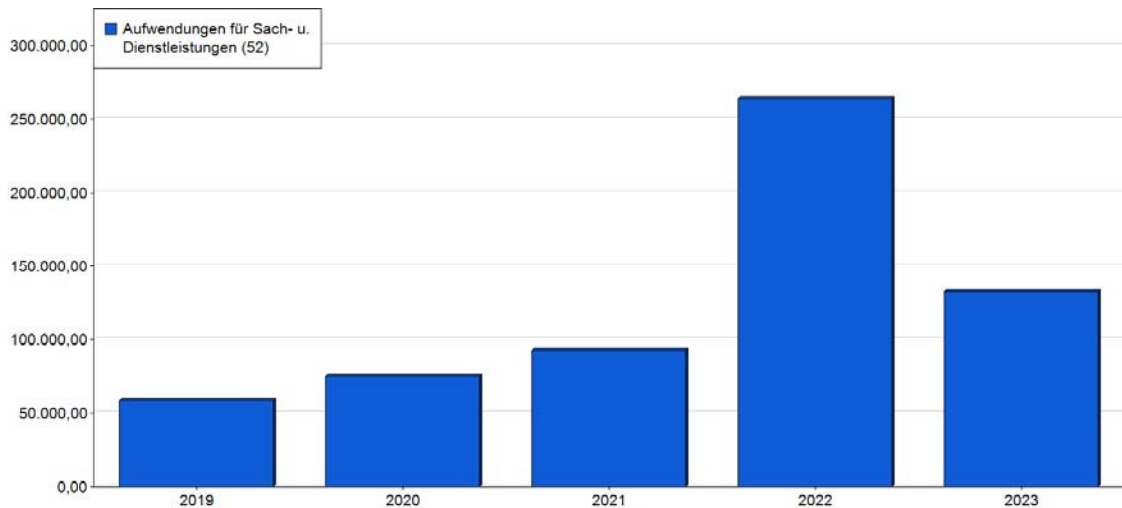
Bezeichnung	Konten	2019 (EUR)	2020 (EUR)	2021 (EUR)	2022 (EUR)	2023 (EUR)
Summe der Personalaufwendungen (EUR)	50	17.840,37	19.554,50	25.293,27	22.675,44	21.457,89
Summe der Aufwendungen (EUR)	5	1.161.840,15	1.147.162,40	1.298.921,10	1.569.315,48	1.466.788,87
Personalintensität (%)		1,54	1,70	1,95	1,44	1,46

Aufwendungen für Sach- und Dienstleistungen (Kontengruppe 52)

Ertrags- und Aufwandsart	Ergebnis 2019	Ergebnis 2020	+/-	Ergebnis 2021	+/-	Ergebnis 2022	+/-	Fortgeschriebener Ansatz 2023	Ergebnis 2023	+/-
521 - Unterhaltung der Grundstücke und baulichen Anlagen	4.682,50	5.567,22	↑	8.577,08	↑	2.844,59	↓	60.900,00	6.482,14	↓
522 - Unterhaltung des sonstigen unbeweglichen Vermögens	16.341,82	29.321,79	↑	28.992,38	→	214.517,66	↑	175.500,00	67.889,92	↓
524 - Bewirtschaftung der Grundstücke und baulichen Anlagen	16.247,71	24.606,06	↑	30.726,79	↑	23.723,68	↓	30.200,00	28.068,23	↓

Gemeinde Schülldorf  
Lagebericht und Anhang  
zur Bilanz 2022

Ertrags- und Aufwandsart	Ergebnis 2019	Ergebnis 2020	+/-	Ergebnis 2021	+/-	Ergebnis 2022	+/-	Fortgeschriebener Ansatz 2023	Ergebnis 2023	+/-
525 - Haltung von Fahrzeugen	7.197,57	5.307,92	↓	7.222,40	↑	6.779,24	↓	7.700,00	6.582,58	↓
526 - Besondere Aufwendungen für Beschäftigte	1.983,51	820,76	↓	6.115,92	↑	3.249,49	↓	6.000,00	7.132,29	↑
527 - Besondere Verwaltungs- und Betriebsaufwendungen	9.177,50	6.494,15	↓	7.406,16	↑	7.764,84	↔	13.000,00	13.925,69	↑
529 - Aufwendungen für sonstige Dienstleistungen	2.787,07	2.773,24	↔	3.414,25	↑	4.976,91	↑	5.900,00	2.549,36	↓
<b>Gesamt</b>	<b>58.417,68</b>	<b>74.891,14</b>	↑	<b>92.454,98</b>	↑	<b>263.856,41</b>	↑	<b>299.200,00</b>	<b>132.630,21</b>	↓

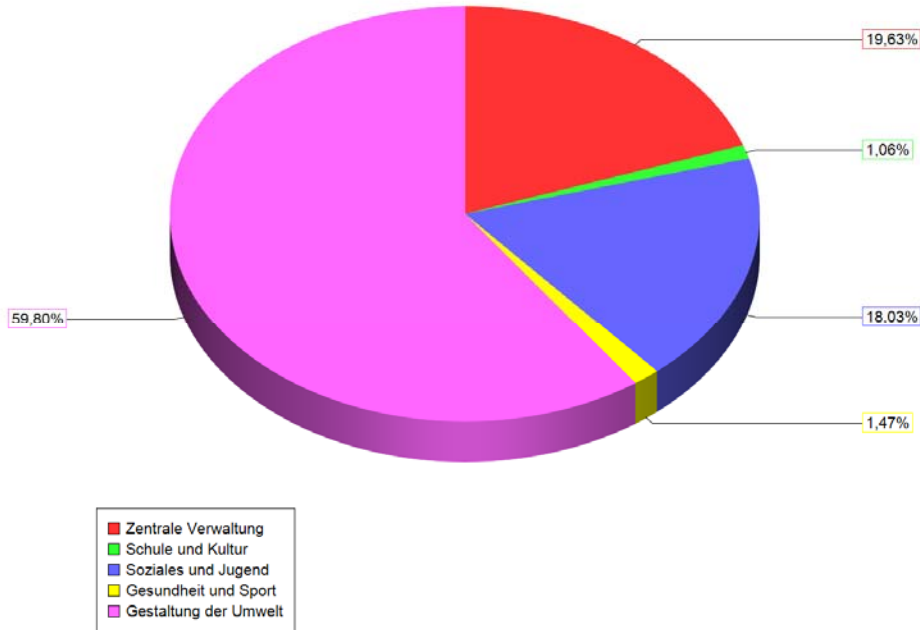


Aufwendungen für Sach- und Dienstleistungen nach Produkthierarchie

Ertrags- und Aufwandsart	Ergebnis 2019	Ergebnis 2020	+/-	Ergebnis 2021	+/-	Ergebnis 2022	+/-	Ergebnis 2023	+/-
1 - Zentrale Verwaltung	15.867,20	12.905,08	↓	19.395,24	↑	16.362,88	↓	26.034,12	↑
2 - Schule und Kultur	1.088,45	507,95	↓	2.927,94	↑	3.980,55	↑	1.410,41	↓
3 - Soziales und Jugend	12.690,55	15.593,69	↑	19.320,91	↑	14.604,35	↓	23.916,58	↑
4 - Gesundheit und Sport	654,08	0,00	↓	2.190,92	↑	770,71	↓	1.955,84	↑
5 - Gestaltung der Umwelt	28.117,40	45.884,42	↑	48.619,97	↑	228.137,92	↑	79.313,26	↓
<b>Gesamt</b>	<b>58.417,68</b>	<b>74.891,14</b>	↑	<b>92.454,98</b>	↑	<b>263.856,41</b>	↑	<b>132.630,21</b>	↓

Gemeinde Schülldorf  
Lagebericht und Anhang  
zur Bilanz 2022

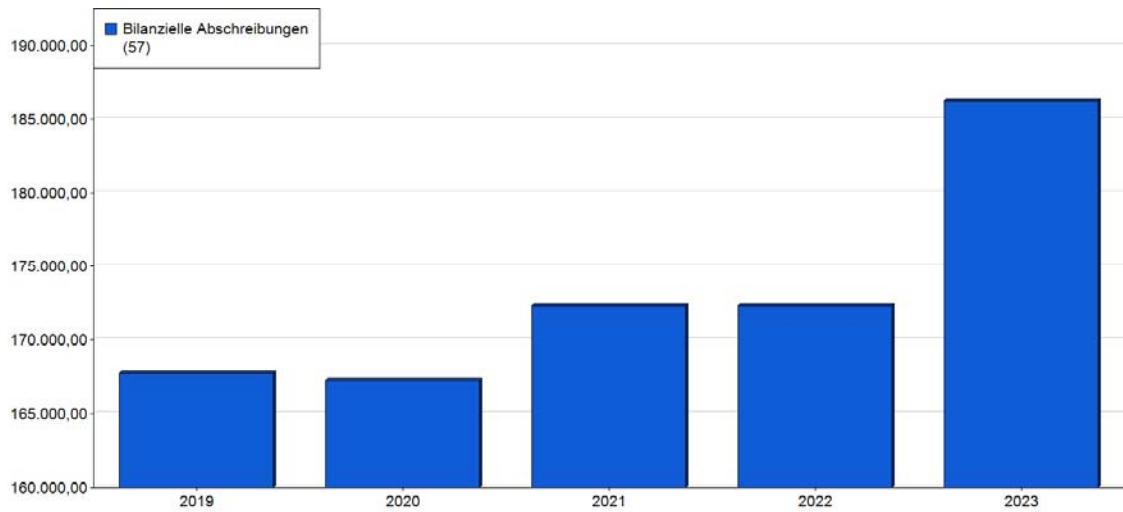
Aufwendungen für Sach- und Dienstleistungen nach Produkthierarchie lfd. Jahr als Diagramm



Bilanzielle Abschreibungen (Kontengruppe 57)

Ertrags- und Aufwandsart	Ergebnis 2019	Ergebnis 2020	+/-	Ergebnis 2021	+/-	Ergebnis 2022	+/-	Fortgeschriebener Ansatz 2023	Ergebnis 2023	+/-
571 - Abschreibungen auf immaterielle Vermögensgegenstände und Sachanlagen	163.253,43	162.972,25	➔	166.116,81	➔	167.637,00	➔	164.600,00	166.633,49	➔
573 - Abschreibungen auf das Umlaufvermögen	400,00	0,00	⬇	1.629,39	⬆	0,00	⬇	0,00	14.968,00	⬆
574 - Abschreibungen auf geleistete Zuwendungen	4.093,10	4.265,45	⬇	4.565,14	⬆	4.652,17	➔	2.000,00	4.652,17	⬆
<b>Gesamt</b>	<b>167.746,53</b>	<b>167.237,70</b>	➔	<b>172.311,34</b>	⬆	<b>172.289,17</b>	➔	<b>166.600,00</b>	<b>186.253,66</b>	⬆

Gemeinde Schülldorf  
Lagebericht und Anhang  
zur Bilanz 2022

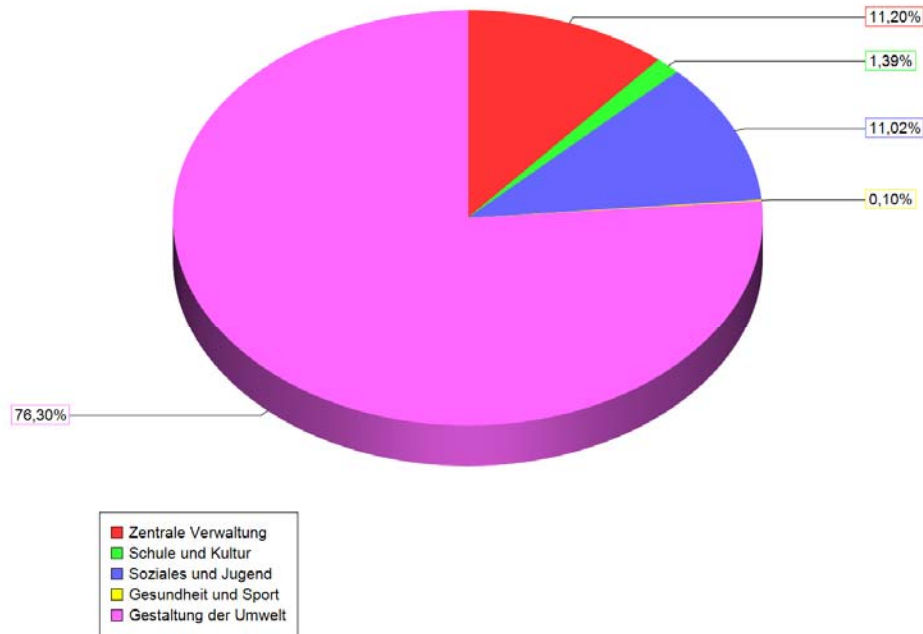


Bilanzielle Abschreibungen nach Produkthierarchie

Ertrags- und Aufwandsart	Ergebnis 2019	Ergebnis 2020	+/-	Ergebnis 2021	+/-	Ergebnis 2022	+/-	Ergebnis 2023	+/-
1 - Zentrale Verwaltung	19.536,45	19.856,46	→	21.525,27	↑	23.070,70	↑	20.864,23	↓
2 - Schule und Kultur	2.415,69	2.415,69	→	2.415,69	→	2.415,69	→	2.579,67	↑
3 - Soziales und Jugend	9.814,24	10.194,37	↑	10.911,67	↑	10.946,21	→	20.518,33	↑
4 - Gesundheit und Sport	0,00	0,00	→	0,00	→	0,00	→	184,86	↑
5 - Gestaltung der Umwelt	135.980,15	134.771,18	→	135.829,32	→	135.856,57	→	142.106,57	↑
6 - Zentrale Finanzleistungen	0,00	0,00	→	1.629,39	↑	0,00	↓	0,00	→
<b>Gesamt</b>	<b>167.746,53</b>	<b>167.237,70</b>	→	<b>172.311,34</b>	↑	<b>172.289,17</b>	→	<b>186.253,66</b>	↑

Gemeinde Schülldorf  
Lagebericht und Anhang  
zur Bilanz 2022

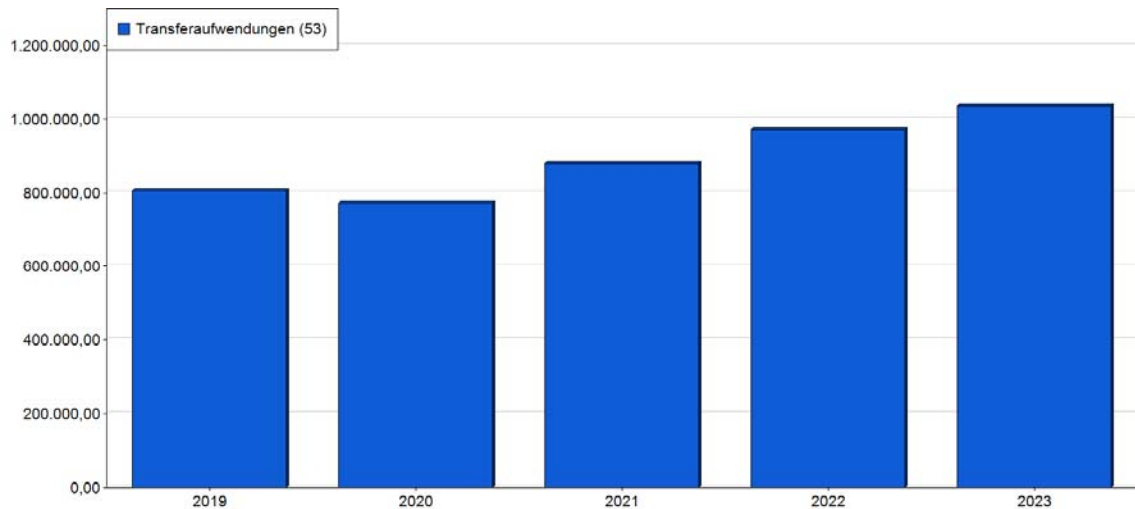
Bilanzielle Abschreibungen nach Produkthierarchie lfd. Jahr als Diagramm



Transferaufwendungen (Kontengruppe 53)

Ertrags- und Aufwandsart	Ergebnis 2019	Ergebnis 2020	+/-	Ergebnis 2021	+/-	Ergebnis 2022	+/-	Fortgeschriebener Ansatz 2023	Ergebnis 2023	+/-
531 - Zuweisungen und Zuschüsse für laufende Zwecke	411.058,83	376.241,61	↓	442.193,61	↑	494.697,45	↑	490.300,00	519.836,87	↑
534 - Steuerbeteiligungen	37.638,00	11.901,00	↓	9.171,00	↓	15.033,00	↑	9.100,00	6.223,00	↓
537 - Allgemeine Umlagen	357.771,24	383.318,09	↑	428.866,86	↑	462.657,03	↑	501.300,00	509.165,44	→
<b>Gesamt</b>	<b>806.468,07</b>	<b>771.460,70</b>	↓	<b>880.231,47</b>	↑	<b>972.387,48</b>	↑	<b>1.000.700,00</b>	<b>1.035.225,31</b>	↑

Gemeinde Schülldorf  
Lagebericht und Anhang  
zur Bilanz 2022



Davon die allgemeinen Umlagen (Kontenart 537)

Ertrags- und Aufwandsart	Ergebnis 2019	Ergebnis 2020	+/-	Ergebnis 2021	+/-	Ergebnis 2022	+/-	Fortgeschriebener Ansatz 2023	Ergebnis 2023	+/-
5372000 - Kreisumlage	257.176,20	255.545,39	↓	276.904,00	↑	294.228,00	↑	319.300,00	328.968,00	↑
5372100 - Amtsumlage	100.595,04	127.772,70	↑	151.962,86	↑	168.429,03	↑	182.000,00	180.197,44	↓
<b>Gesamt</b>	<b>357.771,24</b>	<b>383.318,09</b>	↑	<b>428.866,86</b>	↑	<b>462.657,03</b>	↑	<b>501.300,00</b>	<b>509.165,44</b>	↑

Entwicklung der Gewerbesteuerumlage (Konto 53410)

Ertrags- und Aufwandsart	Ergebnis 2019	Ergebnis 2020	+/-	Ergebnis 2021	+/-	Ergebnis 2022	+/-	Fortgeschriebener Ansatz 2023	Ergebnis 2023	+/-
5341000 - Gewerbesteuerumlage	37.638,00	11.901,00	↓	9.171,00	↓	15.033,00	↑	9.100,00	6.223,00	↓
<b>Gesamt</b>	<b>37.638,00</b>	<b>11.901,00</b>	↓	<b>9.171,00</b>	↓	<b>15.033,00</b>	↑	<b>9.100,00</b>	<b>6.223,00</b>	↓

Entwicklung der Schulverbandsumlage (Konto 53410)

Ertrags- und Aufwandsart	Ergebnis 2019	Ergebnis 2020	+/-	Ergebnis 2021	+/-	Ergebnis 2022	+/-	Fortgeschriebener Ansatz 2023	Ergebnis 2023	+/-
5313000 - Schulverbandsumlage	180.358,64	140.707,96	↓	138.220,00	↓	165.146,25	↑	152.800,00	152.766,35	↓
<b>Gesamt</b>	<b>180.358,64</b>	<b>140.707,96</b>	↓	<b>138.220,00</b>	↓	<b>165.146,25</b>	↑	<b>152.800,00</b>	<b>152.766,35</b>	↓

Gemeinde Schülldorf  
Lagebericht und Anhang  
zur Bilanz 2022

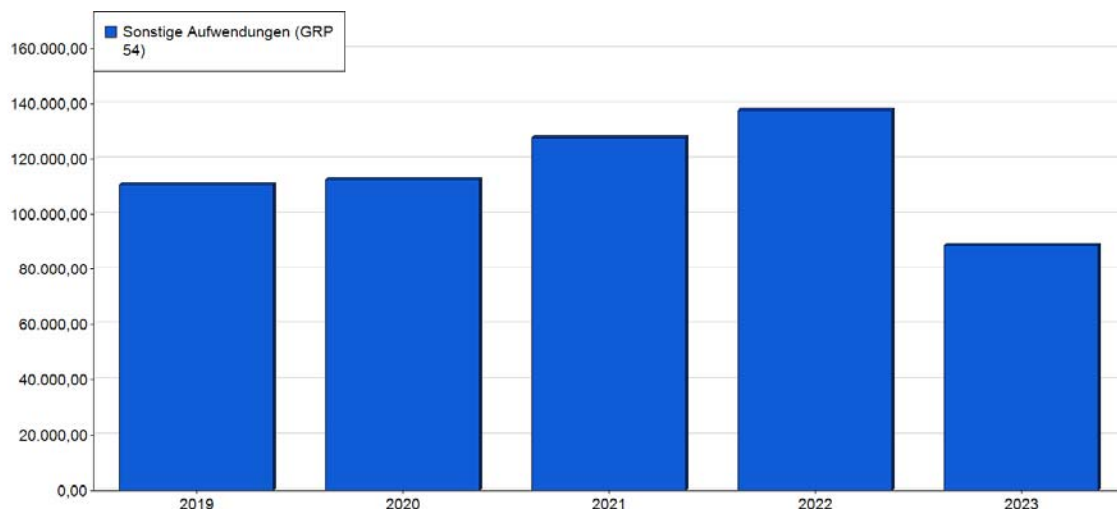
Kennzahl Transferaufwandsquote

Anteil der Aufwendungen, die ohne Gegenleistungen an Dritte erbracht werden, an der Summe der Aufwendungen in %. Bspw. Kreisumlage, Gewerbesteuerumlage, Allgemeine Zuweisungen an Land und Gemeinden.

Bezeichnung	Konten	2019 (EUR)	2020 (EUR)	2021 (EUR)	2022 (EUR)	2023 (EUR)
Summe der Transferaufwendungen (EUR)	53	806.468,07	771.460,70	880.231,47	972.387,48	1.035.225,31
Summe der Aufwendungen (EUR)	5	1.161.840,15	1.147.162,40	1.298.921,10	1.569.315,48	1.466.788,87
Transferaufwandsquote (%)		69,41	67,25	67,77	61,96	70,58

Sonstige Aufwendungen (Kontengruppe 54)

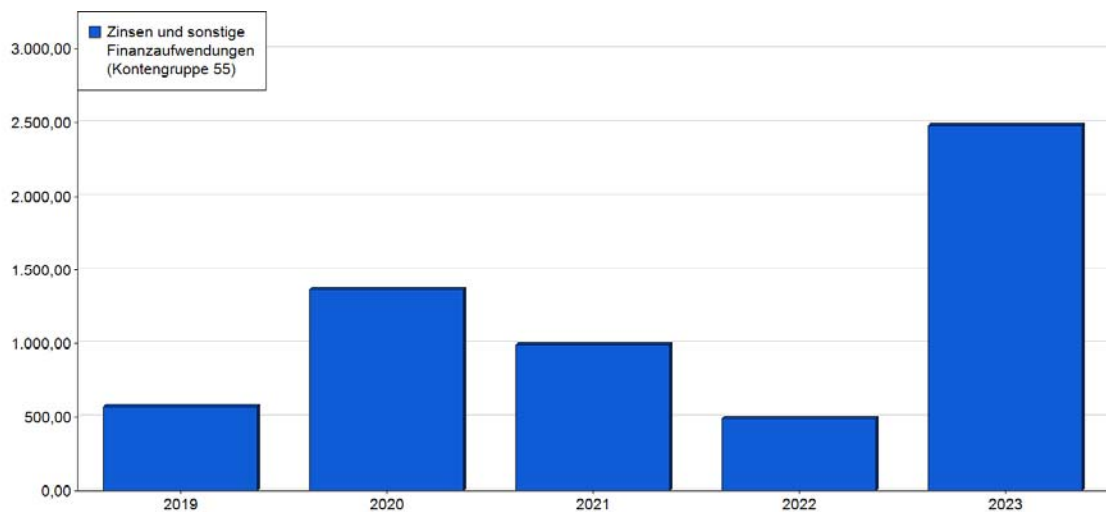
Ertrags- und Aufwandsart	Ergebnis 2019	Ergebnis 2020	+/-	Ergebnis 2021	+/-	Ergebnis 2022	+/-	Fortgeschriebener Ansatz 2023	Ergebnis 2023	+/-
541 - Sonstige Personal- und Versorgungsaufwendungen	113,92	0,00	↓	0,00	→	0,00	→	300,00	0,00	↓
542 - Aufwendungen für die Inanspruchnahme von Rechten und Diensten	19.751,11	22.489,32	↑	18.624,83	↓	19.317,68	↓	35.500,00	29.053,56	↓
543 - Geschäftsaufwendungen	21.211,43	19.255,25	↓	20.756,98	↑	11.249,38	↓	135.900,00	44.928,58	↓
544 - Steuern, Versicherungen, Schadensfälle	2.589,65	2.701,60	→	2.525,51	↓	2.783,45	↑	3.700,00	2.864,75	↓
545 - Erstattungen für Aufwendungen von Dritten aus laufender Verwaltungstätigkeit	67.130,81	68.205,09	→	85.733,10	↑	104.257,52	↑	87.000,00	11.897,07	↓
<b>Gesamt</b>	<b>110.796,92</b>	<b>112.651,26</b>	→	<b>127.640,42</b>	↑	<b>137.608,03</b>	↑	<b>262.400,00</b>	<b>88.743,96</b>	↓



Gemeinde Schülldorf  
Lagebericht und Anhang  
zur Bilanz 2022

Zinsen und sonstige Finanzaufwendungen (Kontengruppe 55)

Ertrags- und Aufwandsart	Ergebnis 2019	Ergebnis 2020	+/-	Ergebnis 2021	+/-	Ergebnis 2022	+/-	Fortgeschriebener Ansatz 2023	Ergebnis 2023	+/-
551 - Zinsaufwendungen	555,58	534,10	↓	512,62	↓	491,14	↓	600,00	469,66	↓
559 - Sonstige Finanzaufwendungen	15,00	833,00	↑	477,00	↓	0,00	↓	100,00	2.008,18	↑
<b>Gesamt</b>	<b>570,58</b>	<b>1.367,10</b>	↑	<b>989,62</b>	↓	<b>491,14</b>	↓	<b>700,00</b>	<b>2.477,84</b>	↑



ABC-Analyse

Mit der ABC-Analyse können Objekte (z.B. Produkte einer Kommunalverwaltung) in die Klassen A, B und C eingeteilt werden. Die hier vorgenommene ABC-Analyse klassifiziert alle Produkte des Ergebnishaushalts (alle Aufgaben), die im laufenden Planjahr mit einem negativen Ergebnis abgeschlossen haben, somit einen negativen Deckungsbeitrag ausweisen.

Klasse A: Produkte, die mit einem Negativergebnis größer 30.000,00 EUR abschließen.

Klasse B: Produkte, die mit einem Negativergebnis größer 3.000,00 EUR und bis 30.000,00 EUR abschließen.

Klasse C: Produkte, die mit einem Negativergebnis größer 0,00 EUR und bis 3.000,00 EUR abschließen.

Bei Anwendung der Klassifizierung auf das laufende Haushaltsjahr ergeben sich folgende Resultate:

- 5 Produkte in Kategorie A
- 7 Produkte in Kategorie B
- 7 Produkte in Kategorie C



Gemeinde Schülldorf  
Lagebericht und Anhang  
zur Bilanz 2022

Produkt	Bezeichnung	Deckungsbeitrag	Anteil	kum. Anteil	Klasse
54100	Gemeindestraßen und -wege	-182.803,25 EUR	28,14 %	28,14 %	A
24300	Schulverbandsumlage	-167.079,11 EUR	25,72 %	53,86 %	A
36500	Tageseinrichtung für Kinder	-136.962,76 EUR	21,08 %	74,94 %	A
12600	Feuerwehr	-45.622,90 EUR	7,02 %	81,97 %	A
36600	Jugendzentrum	-43.937,27 EUR	6,76 %	88,73 %	A
51100	Räumliche Planung und Entwicklung	-23.597,46 EUR	3,63 %	92,36 %	B
11100	Gemeindeorgane	-14.043,44 EUR	2,16 %	94,52 %	B
53800	Abwasserbeseitigung	-9.581,33 EUR	1,47 %	96,00 %	B
11103	Allgemeines Grundvermögen	-5.679,75 EUR	0,87 %	96,87 %	B
36200	Förderung der Jugendarbeit	-4.616,21 EUR	0,71 %	97,58 %	B
61200	Sonstige allgemeine Finanzwirtschaft	-3.520,66 EUR	0,54 %	98,13 %	B
11101	Zentrale Dienste	-3.472,08 EUR	0,53 %	98,66 %	B
55200	Öffentliche Gewässer	-2.344,46 EUR	0,36 %	99,02 %	C
42400	Sportstätten und Bäder	-2.140,70 EUR	0,33 %	99,35 %	C
55100	Öffentliche Grünanlagen	-1.807,44 EUR	0,28 %	99,63 %	C
28100	Heimat- und Kulturpflege	-1.574,39 EUR	0,24 %	99,87 %	C
12100	Statistik und Wahlen	-521,34 EUR	0,08 %	99,95 %	C
31510	Soziale Einrichtungen für Senioren	-255,89 EUR	0,04 %	99,99 %	C
55500	Land- und Forstwirtschaft	-53,68 EUR	0,01 %	100,00 %	C
	<b>Negativer Deckungsbeitrag insgesamt</b>	<b>-649.614,12 EUR</b>	<b>100,00 %</b>		

Die Produkte der Kategorie A ergeben einen kumulierten Anteil von 88,730 % an der Gesamtsumme der negativen Deckungsbeiträge, die Produkte in Kategorie B einen kumulierten Anteil von 9,931 % und die Produkte in Kategorie C einen kumulierten Anteil von 1,339 %.

Produkt	Bezeichnung	Deckungsbeitrag	Anteil	kum. Anteil
61100	Steuern, allgemeine Zuweisungen und Umlagen	590.312,34 EUR	90,89 %	90,89 %
53100	Schleswig-Holstein Netz AG	33.309,83 EUR	5,13 %	96,01 %
54101	Konzessionsabgaben	25.887,97 EUR	3,99 %	100,00 %
	<b>Positiver Deckungsbeitrag insgesamt</b>	<b>649.510,14 EUR</b>		
	<b>Negativer Deckungsbeitrag insgesamt</b>	<b>-649.614,12 EUR</b>		
	<b>Gesamtergebnis</b>	<b>-103,98 EUR</b>		

Im Ergebnis werden negativen Deckungsbeiträge durch die positiven Deckungsbeiträge ausgeglichen, so dass sich für den Ergebnishaushalt ein Gesamtbetrag von -103,980 EUR ergibt.

**Prognose- und Risikobericht:**

Die Haushaltslage wird über die Einnahmeseite gesteuert. Insbesondere über die Erträge aus dem Gemeindeanteil an der Einkommensteuer, der Grundsteuer B, der Gewerbesteuer und den Schlüsselzuweisungen. Die Schwankungen bei den Schlüsselzuweisungen und anderen Erträgen entspricht dem allgemeinen Risiko anderer Kommunen.

Die Gemeinde Schülldorf ist zum Jahresende 2023 weiterhin sehr gut aufgestellt. Dies ist unter anderem am Eigenkapital, an dem Stand der Verbindlichkeiten und an den entsprechenden Kennzahlen wie Eigenkapital- und Fremdkapitalquote zu erkennen.

Schülldorf, den \_\_\_\_\_

**Gemeinde Schülldorf**  
Gudrun Höhling  
Bürgermeisterin