

Schulstandorte:

Aukamp-Schule (Grundschule) in Osterrönfeld; Achterkamp 14 in 24783 Osterrönfeld

Grund- und Gemeinschaftsschule in Schacht-Audorf; Dorfstraße 60 in 24790 Schacht-Audorf

Jahresabschluss
des
Schulverbandes
im
Amt Eiderkanal
zum 31.12.2022

Schulverband im Amt Eiderkanal

- Jahresabschluss 2022 -

- Inhaltsverzeichnis -

Inhaltsverzeichnis

Grundlagen des Jahresabschlusses	3 – 50
Bilanz, Ergebnis- und Finanzrechnung,	3 – 17
Teilergebnis- und Teilfinanzrechnungen	18 – 43
Anlagenspiegel und Sonderpostenspiegel	44 – 50
Bilanzierungs- und Bewertungsmethoden	51 – 37
Allgemeines	51
Aktiva	52 – 59
Anlagevermögen	52 – 57
Umlaufvermögen	58 – 59
Aktive Rechnungsabgrenzung	59
Passiva	60 – 65
Eigenkapital	61
Sonderposten	62 – 63
Verbindlichkeiten	63 – 65
Passive Rechnungsabgrenzung	-
Forderungsspiegel	66
Verbindlichkeitenspiegel	67
Übertragene Haushaltsermächtigungen	68
Übersicht über Sondervermögen, Zweckverbände, Gesellschaften, Kommunalunternehmen sowie andere Anstalten	68
Lagebericht	70 – 91

Bilanz 2022

Gemeinde: 09 Schulverband im Amt Eiderkanal

Aktiva (in EUR)

Position	Bezeichnung	Ergebnis 2021	Ergebnis 2022
1	2	3	4
	1. Anlagevermögen	13.034.768,93	13.672.128,17
01	1.1 Immaterielle Vermögensgegenstände <i>0111000 Lizenzen für Software</i>	308,75 308,75	149,75 149,75
02-09	1.2 Sachanlagen	13.034.460,18	13.671.978,42
03	1.2.2 Bebaute Grundstücke und grundstücksgleiche Rechte	6.926.298,96	12.919.374,66
033	1.2.2.2 Schulen <i>0331000 Grund und Boden mit Schulen</i> <i>0332000 Gebäude, Aufbauten und Betriebsvorrichtungen bei Schulen</i>	6.926.298,96 246.697,91 6.679.601,05	12.919.374,66 246.697,91 12.672.676,75
04	1.2.3 Infrastrukturvermögen	1.506,17	4.666,75
045	1.2.3.5 Straßennetz mit Wegen, Plätzen und Verkehrslenkungsanlagen <i>0450000 Straßennetz mit Wegen, Plätzen und Verkehrslenkungsanlagen</i>	0,00 0,00	3.213,46 3.213,46
046	1.2.3.6 Sonstige Bauten des Infrastrukturvermögens <i>0460000 Sonstige Bauten des Infrastrukturvermögens</i>	1.506,17 1.506,17	1.453,29 1.453,29
06	1.2.5 Kunstgegenstände, Kulturdenkmäler <i>0600000 Kunstgegenstände, Kulturdenkmäler</i>	1,00 1,00	1,00 1,00
07	1.2.6. Maschinen und technische Anlagen, Fahrzeuge <i>0700000 Maschinen und technische Anlagen, Fahrzeuge</i> <i>0700503 Ausstattung der Schule mit Geräten</i> <i>0700504 Maßnahme in Bezug auf DigitalPakt Schule</i> <i>0791010 Sammelposten MTA</i> <i>0791100 Sammelposten (Geräte, Maschinen) für den Hausmeister investiv</i> <i>0791703 Sammelposten - HSU GS</i> <i>0791717 Sammelposten - Musik inkl. Theater/Musical</i> <i>0791721 Sammelposten - Technik/Werken</i>	143.263,41 123.434,82 10.497,49 2.355,69 5.010,81 1.451,82 352,78 0,00 160,00	118.083,53 100.376,38 9.097,41 942,28 6.285,40 926,47 176,39 199,20 80,00
08	1.2.7 Betriebs- und Geschäftsausstattung <i>0800000 Betriebs- und Geschäftsausstattung</i> <i>0800001 investive Maßnahmen OGS</i> <i>0800722 Geräte über 1.000 EUR - Informatik</i> <i>0891001 Ausstattung der Räume</i> <i>0891003 Sammelposten (Betriebs- und Geschäftsausstattung) Anschaffungen "DigitalPakt SH - Sofortausstattungsprogramm"</i> <i>0891004 Sammelposten (Betriebs- und Geschäftsausstattung) Anschaffungen "DigitalPakt SH - Sofortausstattungsprogramm II"</i> <i>0891010 Sammelposten BGA</i> <i>0891501 Sammelposten Geschäftsbedarf</i> <i>0891722 Sammelposten - Informatik</i>	282.566,35 104.878,22 27.339,05 5.227,01 19.154,77 25.406,95 24.976,41 72.496,87 1.071,79 2.015,28	625.305,07 484.361,53 23.954,18 2.966,04 11.740,66 17.026,81 18.732,31 65.111,02 630,82 781,70
09	1.2.8 Geleistete Anzahlungen, Anlagen im Bau <i>0900000 Geleistete Anzahlungen , Anzahlungen im Bau</i> <i>0900002 Sanierung, bauliche Maßnahmen investiv</i>	5.680.824,29 2.956,97 5.677.867,32	4.547,41 4.547,41 0,00
	2. Umlaufvermögen	25.034,70	11.982,82
	2.2 Forderungen und sonstige Vermögensgegenstände	25.034,70	11.982,82
169	2.2.2 Sonstige öffentlich-rechtliche Forderungen <i>1691623 Forderungen aus Zuweisungen und Zuschüsse für laufende Zwecke</i>	0,00 0,00	1.805,00 1.805,00
171	2.2.3 Privatrechtliche Forderungen aus Dienstleistungen	1.701,00	9.887,33

Bilanz 2022

Gemeinde: 09 Schulverband im Amt Eiderkanal

Aktiva (in EUR)

Position	Bezeichnung	Ergebnis 2021	Ergebnis 2022
1	2	3	4
	<i>1711144 Forderungen aus Erträge aus Kostenerstattungen, Kostenumlagen</i>	<i>0,00</i>	<i>6.495,67</i>
	<i>1711400 Forderungen aus Mieten und Pachten</i>	<i>1.701,00</i>	<i>3.046,00</i>
	<i>1711500 Forderungen aus sonstigem privatrechtlichem Leistungsentgelten</i>	<i>0,00</i>	<i>345,66</i>
178	2.2.5 Sonstige Vermögensgegenstände	23.333,70	290,49
	<i>1781744 Forderungen aus Vorjahresabgrenzung aus privatrechtlichen Leistungsentgelten, Kostenerstattungen und Kostenumlagen</i>	<i>23.333,70</i>	<i>290,49</i>
19	3. Aktive Rechnungsabgrenzung	915,08	641,45
	<i>1911100 RAP aus investiver Baukostenzuschuss</i>	<i>570,08</i>	<i>296,45</i>
	<i>1911550 RAP aus sonstigen ordentlichen Aufwendungen aus laufender Verwaltungstätigkeit</i>	<i>345,00</i>	<i>345,00</i>
	Summe AKTIVA	13.060.718,71	13.684.752,44

Bilanz 2022

Gemeinde: 09 Schulverband im Amt Eiderkanal

Passiva (in EUR)

Position	Bezeichnung	Ergebnis 2021	Ergebnis 2022
1	2	3	4
20	1. Eigenkapital	6.987.549,06	6.742.534,69
201	1.1 Allgemeine Rücklage <i>2010000 Allgemeine Rücklage</i>	6.263.138,58 <i>6.263.138,58</i>	6.263.138,58 <i>6.263.138,58</i>
203	1.3 Ergebnismrücklage <i>2030000 Ergebnismrücklage</i>	612.376,02 <i>612.376,02</i>	724.410,48 <i>724.410,48</i>
205	1.5 Jahresüberschuss/Jahresfehlbetrag	112.034,46	-245.014,37
	1.6 Nicht durch Eigenkapital gedeckter Fehlbetrag	0,00	0,00
23	2. Sonderposten	1.683.536,39	2.296.385,76
231	2.1 auflösende Zuschüsse <i>2310000 Auflösende Zuschüsse</i> <i>2312000 Auflösende Zuschüsse Gemeinde (GV)</i>	7.137,18 <i>1.656,87</i> <i>5.480,37</i>	5.539,77 <i>389,88</i> <i>5.149,89</i>
232	2.2 auflösende Zuweisungen <i>2320000 Auflösende Zuweisungen Bund</i> <i>2321000 Auflösende Zuweisungen Land</i> <i>2321001 Zuweisung des Landes für investive Maßnahmen OGS</i> <i>2321002 Zuweisung des Landes für "DigitalPakt SH Sofortausstattungsprogramm"</i> <i>2322000 Auflösende Zuweisungen Kreis</i>	1.672.595,16 <i>252.553,78</i> <i>760.049,28</i> <i>106.035,70</i> <i>23.920,48</i> <i>530.035,92</i>	2.287.538,12 <i>239.189,33</i> <i>1.424.849,29</i> <i>87.165,59</i> <i>15.947,00</i> <i>520.386,91</i>
233	2.3 für Beiträge	3.804,05	3.307,87
2331	2.3.1 auflösende Beiträge <i>2331000 Auflösende Beiträge</i>	3.804,05 <i>3.804,05</i>	3.307,87 <i>3.307,87</i>
3	4. Verbindlichkeiten	4.389.286,13	4.645.600,57
32	4.2 Verbindlichkeiten aus Krediten für Investitionen	370.200,00	3.783.049,32
32-	4.2.2 vom öffentlichen Bereich <i>3211310 Verbindlichkeiten aus Krediten/Investitionen Land Laufzeit (mehr als 5 Jahre) Euro-Währung (variabler Zins)</i> <i>3211350 Verbindlichkeiten aus Krediten/Investitionen Land Laufzeit (mehr als 5 Jahre) Ordentliche Tilgung</i>	341.700,00 <i>189.700,00</i> <i>152.000,00</i>	298.400,00 <i>162.400,00</i> <i>136.000,00</i>
32-	4.2.3 vom privaten Kreditmarkt <i>3217310 Verbindlichkeiten aus Krediten/Investitionen Kreditinstitute Laufzeit (mehr als 5 Jahre) Euro-Währung</i> <i>3217350 Verbindlichkeiten aus Krediten/Investitionen Kreditinstitute Laufzeit (mehr als 5 Jahre) Ordentliche Tilgung</i>	28.500,00 <i>28.500,00</i> <i>0,00</i>	3.484.649,32 <i>0,00</i> <i>3.484.649,32</i>
33	4.3 Verbindlichkeiten aus Kassenkrediten <i>3350010 Verbindlichkeiten aus der Einheitskasse gegenüber GKZ 10 - Amt Eiderkanal</i>	3.940.933,58 <i>3.940.933,58</i>	704.023,62 <i>704.023,62</i>
335	davon: Verbindlichkeiten aus dem Zahlungsverkehr ggü. dem Amt	3.940.933,58	704.023,62
35	4.5 Verbindlichkeiten aus Lieferungen und Leistungen <i>3511254 Verbindlichkeiten bei sonstigen ordentlichen Aufwendungen aus laufender Verwaltungstätigkeit</i> <i>3511255 Verbindlichkeiten bei Zinsaufwendungen</i>	128,61 <i>0,00</i> <i>128,61</i>	49.878,38 <i>49.878,38</i> <i>0,00</i>
37	4.7 Sonstige Verbindlichkeiten <i>3791232 Verbindlichkeiten aus Verbindlichkeiten aus Krediten für Investitionen</i> <i>3791550 Verbindlichkeiten aus der Vorjahresabgrenzung aus Personalaufwendungen</i> <i>3791552 Verbindlichkeiten aus der Vorjahresabgrenzung aus Aufwendungen für Sach- und Dienstleistungen</i> <i>3791553 Verbindlichkeiten aus der Vorjahresabgrenzung aus Transferaufwendungen</i> <i>3791554 Verbindlichkeiten aus der Vorjahresabgrenzung aus sonstigen ordentlichen Aufwendungen aus laufender Verwaltungstätigkeit</i>	78.023,94 <i>7.125,00</i> <i>274,43</i> <i>45.967,67</i> <i>945,00</i> <i>23.711,84</i>	108.649,25 <i>0,00</i> <i>282,68</i> <i>96.021,07</i> <i>320,00</i> <i>12.025,50</i>
39	5. Passive Rechnungsabgrenzung <i>3911440 Rechnungsabgrenzungsposten aus privatrechtlichen Leistungsentgelten, Kostenerstattungen und Kostenumlagen</i>	347,13 <i>347,13</i>	231,42 <i>231,42</i>

Bilanz 2022

Gemeinde: 09 Schulverband im Amt Eiderkanal

Passiva (in EUR)

Position	Bezeichnung	Ergebnis 2021	Ergebnis 2022
1	2	3	4
	Summe PASSIVA	13.060.718,71	13.684.752,44

Nachrichtlich:

1. Summe der übertragenen Ermächtigungen für Aufwendungen nach § 23 Abs. 1 GemHVO-Doppik: 0 TEUR.
2. Summe der übertragenen Ermächtigungen für Auszahlungen für Investitionen und Investitionsförderungsmaßnahmen nach § 23 Abs. 2 GemHVO-Doppik: 3.222 TEUR.
3. Summe der von der Gemeinde übernommenen Bürgschaften (Wert zum Bilanzstichtag): 0 EUR.

*** Ende der Liste "Bilanz" ***

Ergebnisrechnung 2022

Gemeinde: 09 Schulverband im Amt Eiderkanal

Ertrags- und Aufwandsarten			Ergebnis des Vorjahres	Fortgeschriebener Ansatz des Haushaltsjahres	Ist-Ergebnis des Haushaltsjahres	Vergleich Ansatz / Ist (Spalte 5 / Spalte 6)	übertragene Ermächtigungen
			2021	2022	2022	2022	2023
			in EUR	in EUR	in EUR	in EUR	in EUR
1	2	3	4	5	6	7	8
41	2	+ Zuwendungen und allgemeine Umlagen	1.588.681,80	1.945.400,00	1.968.387,27	22.987,27	----
		4141000 Zuweisungen und Zuschüsse für lfd. Zwecke Land	43.012,16	47.600,00	49.679,55	2.079,55	----
		4142000 Zuweisungen und Zuschüsse für lfd. Zwecke Gemeinden (GV)	1.479.000,00	1.640.200,00	1.635.945,49	-4.254,51	----
		4142100 Schulverbandsumlage für Sanierungs- und Unterhaltungsmaßnahmen	0,00	215.300,00	215.300,00	0,00	----
		4161000 Erträge aus der Auflösung von Sonderposten aus Zuschüssen	19.978,03	4.700,00	4.138,73	-561,27	----
		4162000 Erträge aus der Auflösung von Sonderposten aus Zuweisungen	43.546,60	37.600,00	44.453,39	6.853,39	----
		4162001 Erträge aus der Auflösung von Sonderposten aus Zuweisungen (OGS)	3.145,01	0,00	18.870,11	18.870,11	----
43	4	+ öffentlich-rechtliche Leistungsentgelte	124,04	0,00	496,18	496,18	----
		4371000 Erträge aus der Auflösung von Sonderposten für Beiträge	124,04	0,00	496,18	496,18	----
441 442 446	5	+ privatrechtliche Leistungsentgelte	39.685,36	98.000,00	30.292,96	-67.707,04	----
		4411000 Mieten und Pachten	7.882,56	7.800,00	0,00	-7.800,00	----
		4411001 Miete für Gemeindebücherei	6.000,00	6.000,00	6.000,00	0,00	----
		4411010 Mietnebenkosten	1.895,12	1.100,00	0,00	-1.100,00	----
		4411011 Nebenkosten für Gemeindebücherei	1.995,67	1.500,00	5.378,19	3.878,19	----
		4411100 Einnahmen aus der kurzfristigen Vermietung	21.543,30	62.500,00	17.214,00	-45.286,00	----
		4461000 Sonstige privatrechtliche Leistungsentgelte	368,71	1.100,00	134,43	-965,57	----
		4461200 Erstattungen durch Versicherungen u. a. (Unterhaltungsschäden)	0,00	18.000,00	1.566,34	-16.433,66	----
448	6	+ Kostenerstattungen und Kostenumlagen	503.859,30	294.800,00	303.536,85	8.736,85	----
		4480000 Erträge aus Kostenerstattungen, Kostenumlagen Bund	0,00	500,00	0,00	-500,00	----
		4482000 Erträge aus Kostenerstattungen, Kostenumlagen Gemeinden (GV)	441.455,91	273.000,00	191.929,65	-81.070,35	----
		4482100 Schulkostenbeiträge Grundschule	35.677,73	21.000,00	39.971,06	18.971,06	----
		4487000 Erträge aus Kostenerstattungen, Kostenumlagen private Unternehmen	0,00	100,00	0,00	-100,00	----
		4488000 Erträge aus Kostenerstattungen, Kostenumlagen übrige Bereiche	26.725,66	200,00	71.636,14	71.436,14	----
45	7	+ sonstige Erträge	2,00	0,00	1.048,11	1.048,11	----
		4541000 Erträge aus der Veräußerung von Grundstücken und Gebäuden	0,00	0,00	1.048,11	1.048,11	----
		4911000 Außerordentliche Erträge	2,00	0,00	0,00	0,00	----
	10	= Erträge	2.132.352,50	2.338.200,00	2.303.761,37	-34.438,63	----
50	11	Personalaufwendungen	511.218,87	648.800,00	516.192,28	-132.607,72	0,00
		5012000 Arbeitnehmerinnen und Arbeitnehmer	392.997,55	495.500,00	395.631,40	-99.868,60	0,00
		5012100 Leistungsentgelt TVÖD	9.822,57	11.600,00	10.273,93	-1.326,05	0,00

Ergebnisrechnung 2022

Gemeinde: 09 Schulverband im Amt Eiderkanal

Ertrags- und Aufwandsarten			Ergebnis des Vorjahres	Fortgeschriebener Ansatz des Haushaltsjahres	Ist-Ergebnis des Haushaltsjahres	Vergleich Ansatz / Ist (Spalte 5 / Spalte 6)	übertragene Ermächtigungen
			2021	2022	2022	2022	2023
			in EUR	in EUR	in EUR	in EUR	in EUR
1	2	3	4	5	6	7	8
		5022000 Beiträge zu Versorgungskassen Arbeitnehmer/-innen	25.603,97	35.600,00	25.928,30	-9.671,70	0,00
		5032000 Beiträge zur gesetzlichen Sozialversicherung für Arbeitnehmer/-innen	82.066,70	104.400,00	83.594,48	-20.805,52	0,00
		5041000 Beihilfen und Unterstützungsleistungen und dgl. für Beschäftigte	0,00	300,00	0,00	-300,00	0,00
		5041100 Aufwendungen für den betriebsärztlichen Dienst	728,08	1.400,00	764,15	-635,85	0,00
52	13	+ Aufwendungen für Sach- und Dienstleistungen	633.415,21	1.154.900,00	806.825,76	-348.074,24	0,00
		5211000 Unterhaltung der Grundstücke und baulichen Anlagen	114.584,91	140.000,00	151.830,54	11.830,54	0,00
		5211001 Bau- und Sanierungsmaßnahmen an der Aukamp-Schule	27.873,19	444.000,00	21.401,52	-422.598,48	0,00
		5211002 Sanierung, bauliche Maßnahmen OGS, Unterhaltung	97,58	0,00	0,00	0,00	0,00
		5211100 Unterhaltung der Grundstücke und baulichen Anlagen (Versicherungsschäden)	1.899,99	18.000,00	0,00	-18.000,00	0,00
		5211107 Erneuerung BGO Raum	941,61	0,00	0,00	0,00	0,00
		5211502 Unterhaltungsmaßnahmen (Austausch von Türschlössern)	0,00	10.000,00	0,00	-10.000,00	0,00
		5211503 Unterhaltungsmaßnahmen (im Zusammenhang mit Neubaumaßnahme; z.B. Containermiete)	72.044,34	0,00	5.715,46	5.715,46	0,00
		5211511 Mittel für unvorhergesehene Unterhaltungsmaßnahmen	12.793,33	40.000,00	19.188,11	-20.811,89	0,00
		5221000 Unterhaltung des sonstigen unbeweglichen Vermögens	104,95	1.500,00	0,00	-1.500,00	0,00
		5231000 Mieten und Pachten	7.390,08	7.100,00	7.525,41	425,41	0,00
		5231100 Miete für Geräte und Maschinen	10.932,26	44.800,00	32.212,25	-12.587,75	0,00
		5241000 Bewirtschaftung der Grundstücke, baulichen Anlagen u.s.w.	276.964,88	280.000,00	436.478,73	156.478,73	0,00
		5251000 Haltung von Fahrzeugen	879,32	2.900,00	1.174,90	-1.725,10	0,00
		5261000 Dienst- und Schutzkleidung, persönliche Ausrüstungsgegenstände	427,90	600,00	100,42	-499,58	0,00
		5262000 Aus- und Fortbildung, Umschulung	355,18	1.000,00	170,00	-830,00	0,00
		5271000 Besondere Verwaltungs- und Betriebsaufwendungen	6.271,21	6.300,00	2.760,33	-3.539,67	0,00
		5271100 Geräte und Maschinen von geringem Anschaffungswert (bis 150 Eur netto)	18.838,74	3.000,00	5.081,01	2.081,01	0,00
		5271110 Arbeitsgeräte	718,28	4.500,00	1.175,84	-3.324,16	0,00
		5271111 Bepflanzungen Schulgelände	0,00	2.000,00	2.260,00	260,00	0,00
		5271112 Verbrauchsmittel für den Hausmeister	1.577,77	1.700,00	2.540,20	840,20	0,00
		5271120 Arbeitsgeräte für Schulzwecke	619,92	10.000,00	1.986,84	-8.013,16	0,00
		5271200 Besondere Verwaltungs- und Betriebsaufwendungen, Softwarepflege	13.828,92	6.600,00	13.224,02	6.624,02	0,00
		5271501 Ersatzbeschaffung Schulmobiliar	0,00	20.000,00	183,85	-19.816,15	0,00
		5271502 Verwaltungs- und Betriebsaufwendungen für Einrichtung Schulsozialarbeit	0,00	500,00	308,86	-191,14	0,00
		5271900 Verbrauchsmittel	9.331,18	5.000,00	10.114,37	5.114,37	0,00
		5271901 Verbrauchsmittel: Reinigungsmittel u. ä.	113,29	8.000,00	1.039,96	-6.960,04	0,00
		5291000 Aufwendungen für besondere Dienstleistungen	5.115,58	9.700,00	5.329,65	-4.370,35	0,00

Ergebnisrechnung 2022

Gemeinde: 09 Schulverband im Amt Eiderkanal

Ertrags- und Aufwandsarten			Ergebnis des Vorjahres	Fortgeschriebener Ansatz des Haushaltsjahres	Ist-Ergebnis des Haushaltsjahres	Vergleich Ansatz / Ist (Spalte 5 / Spalte 6)	übertragene Ermächtigungen
			2021	2022	2022	2022	2023
			in EUR	in EUR	in EUR	in EUR	in EUR
1	2	3	4	5	6	7	8
		5291010 Bewirtungskosten	639,93	5.700,00	5.481,84	-218,16	0,00
		5291100 Lernmittel	7.900,30	12.000,00	7.792,69	-4.207,31	0,00
		5291140 sonstige Lernmittel	3.480,00	6.000,00	6.480,00	480,00	0,00
		5292501 Lehr- und Lernmittel - Deutsch GS	3.523,71	4.500,00	2.363,59	-2.136,41	0,00
		5292502 Lehr- und Lernmittel - Mathe GS	1.459,08	4.500,00	1.474,27	-3.025,73	0,00
		5292503 Lehr- und Lernmittel - HSU GS	1.103,89	1.000,00	1.582,12	582,12	0,00
		5292504 Lehr- und Lernmittel - Englisch GS	915,46	2.500,00	1.451,99	-1.048,01	0,00
		5292505 Lehr- und Lernmittel - Deutsch Sek I	3.344,20	2.500,00	2.494,00	-6,00	0,00
		5292506 Lehr- und Lernmittel - Mathe Sek I	266,05	2.500,00	3.415,44	915,44	0,00
		5292507 Lehr- und Lernmittel - Englisch Sek I	0,00	0,00	211,20	211,20	0,00
		5292508 Lehr- und Lernmittel - Französisch	150,20	500,00	506,40	6,40	0,00
		5292509 Lehr- und Lernmittel - Biologie	1.735,06	3.500,00	975,15	-2.524,85	0,00
		5292512 Lehr- und Lernmittel - Geschichte	1.375,64	1.500,00	1.460,85	-39,15	0,00
		5292514 Lehr- und Lernmittel - WiPo	98,80	1.000,00	24,45	-975,55	0,00
		5292515 Lehr- und Lernmittel - Religion	980,91	500,00	456,73	-43,27	0,00
		5292516 Lehr- und Lernmittel - Kunst	3.215,71	5.000,00	9.079,45	4.079,45	0,00
		5292517 Lehr- und Lernmittel - Musik inkl. Theater/Musical	1.435,93	1.500,00	2.388,29	888,29	0,00
		5292518 Lehr- und Lernmittel - Sport inkl. Schwimmen	2.593,43	3.500,00	3.671,50	171,50	0,00
		5292519 Lehr- und Lernmittel - Verbraucherbildung und Schulküche	208,49	3.000,00	1.002,24	-1.997,76	0,00
		5292520 Lehr- und Lernmittel - Textil	449,10	1.000,00	288,79	-711,21	0,00
		5292521 Lehr- und Lernmittel - Technik/Werken	298,72	2.000,00	4.565,57	2.565,57	0,00
		5292522 Lehr- und Lernmittel - Informatik	2.079,27	1.000,00	2.266,90	1.266,90	0,00
		5292523 Lehr- und Lernmittel - Verkehrserziehung	1.247,06	1.000,00	1.372,58	372,58	0,00
		5292524 Lehr- und Lernmittel - WPU	1.626,47	3.000,00	2.042,73	-957,27	0,00
		5292529 Lehr- und Lernmittel - Schulgestaltung/-ausstattung/-mobiliar	519,58	10.000,00	133,67	-9.866,33	0,00
		5293000 Schulveranstaltungen	9.063,81	8.500,00	22.041,05	13.541,05	0,00
57	14	+ bilanzielle Abschreibungen	374.940,51	353.800,00	406.773,42	52.973,42	0,00
		5711010 Abschreibung auf immaterielle Vermögensgegenstände	2.322,44	2.700,00	3.989,40	1.289,40	0,00
		5711030 Abschreibung auf Gebäude	233.642,50	233.500,00	254.531,24	21.031,24	0,00
		5711040 Abschreibung auf Infrastrukturvermögen	47,26	100,00	135,28	35,28	0,00
		5711070 Abschreibung auf Maschinen und Fahrzeuge	34.465,87	36.700,00	34.814,78	-1.885,22	0,00
		5711080 Abschreibungen auf Betriebs- und Geschäftsausstattungen	104.118,81	80.300,00	112.933,09	32.633,09	0,00
		5731640 Abschreibungen auf Forderungen aus Mieten und Pachten	70,00	0,00	96,00	96,00	0,00
		5741000 Abschreibungen auf geleistete Zuwendungen	273,63	500,00	273,63	-226,37	0,00
53	15	+ Transferaufwendungen	143.297,14	256.100,00	251.016,04	-5.083,96	0,00
		5318000 Zuweisungen und Zuschüsse für lfd. Zwecke übrige Bereiche	55.553,00	61.200,00	56.731,70	-4.468,30	0,00
		5318010 Zuschüsse	1.000,00	1.000,00	1.000,00	0,00	0,00

Ergebnisrechnung 2022

Gemeinde: 09 Schulverband im Amt Eiderkanal

Ertrags- und Aufwandsarten			Ergebnis des Vorjahres	Fortgeschriebener Ansatz des Haushaltsjahres	Ist-Ergebnis des Haushaltsjahres	Vergleich Ansatz / Ist (Spalte 5 / Spalte 6)	übertragene Ermächtigungen
			2021	2022	2022	2022	2023
			in EUR	in EUR	in EUR	in EUR	in EUR
1	2	3	4	5	6	7	8
		5318020 Zuschüsse	500,00	500,00	0,00	-500,00	0,00
		5318040 Zuschuss an den OGS-Träger in Schacht-Audorf	13.721,98	112.000,00	114.054,53	2.054,53	0,00
		5318100 Zuschüsse	72.522,16	81.300,00	79.229,81	-2.070,19	0,00
		5318200 Weiterleitung von Spenden	0,00	100,00	0,00	-100,00	0,00
54	16	+ sonstige Aufwendungen	345.397,25	386.700,00	516.618,11	129.918,11	0,00
		5411000 Sonstige Personal- und Versorgungsaufwendungen	500,00	500,00	339,60	-160,40	0,00
		5421000 Inanspruchnahme von Rechten und Dienstleistungen	4.278,00	5.200,00	4.278,00	-922,00	0,00
		Aufwendungen für ehrenamtliche und sonstige Tätigkeiten					
		5421100 Sitzungsgeld	1.778,00	2.100,00	1.498,00	-602,00	0,00
		5421200 Reisekosten, Auslagenersatz	0,00	600,00	0,00	-600,00	0,00
		5429000 Inanspruchnahme von Rechten und Dienstleistungen - sonstige Aufwendungen (Schulbeförderungskosten)	171.814,86	160.400,00	184.211,72	23.811,72	0,00
		5429100 Mitgliedbeiträge	651,80	1.000,00	688,40	-311,60	0,00
		5431000 Geschäftsaufwendungen	11.928,11	10.000,00	14.915,86	4.915,86	0,00
		5431010 Kopierkosten inkl. Papier	13.751,39	8.000,00	11.296,06	3.296,06	0,00
		5431200 Post- und Fernmeldegebühren	5.597,92	6.600,00	5.733,05	-866,95	0,00
		5431400 Öffentliche Bekanntmachungen	635,65	1.100,00	5.015,36	3.915,36	0,00
		5431500 Dienstreisekosten	56,70	500,00	0,00	-500,00	0,00
		5441000 Steuern, Versicherungen, Schadensfälle	59.464,02	61.300,00	61.747,50	447,50	0,00
		5452000 Erstattungen von Aufwendungen von Dritten aus lfd. Verw. Tätigkeit Gemeinden (GV)	73.362,80	127.900,00	124.332,89	-3.567,11	0,00
		5452100 Miete für Nutzung von Grundstücken	1.578,00	1.500,00	4.931,90	3.431,90	0,00
		5471000 Wertveränderung bei Sachanlagen	0,00	0,00	97.257,09	97.257,09	0,00
		5911000 Außerordentliche Aufwendungen	0,00	0,00	372,68	372,68	0,00
	17	= Aufwendungen (= Zeilen 11 bis 16)	2.008.268,98	2.800.300,00	2.497.425,61	-302.874,39	0,00
	18	= Ergebnis der laufenden Verwaltungstätigkeit (= Zeilen 10 / 17)	124.083,52	-462.100,00	-193.664,24	268.435,76	0,00
55	20	- Zinsen und sonstige Finanzaufwendungen	12.049,06	48.500,00	51.350,13	2.850,13	0,00
		5511000 Zinsaufwendungen an das Land	8.533,40	8.500,00	7.805,81	-694,19	0,00
		5517000 Zinsaufwendungen an Kreditinstitute	3.515,66	40.000,00	43.544,32	3.544,32	0,00
	21	= Finanzergebnis (= Zeilen 19 und 20)	-12.049,06	-48.500,00	-51.350,13	-2.850,13	0,00
	22	= Jahresergebnis (= Zeilen 18 und 21)	112.034,46	-510.600,00	-245.014,37	265.585,63	0,00
571 +	574	bilanzielle Abschreibungen auf immaterielle Vermögensgegenstände und Sachanlagen sowie geleistete Zuwendungen	374.870,51	353.800,00	406.677,42	52.877,42	----
		5711010 Abschreibung auf immaterielle Vermögensgegenstände	2.322,44	2.700,00	3.989,40	1.289,40	----
		5711030 Abschreibung auf Gebäude	233.642,50	233.500,00	254.531,24	21.031,24	----
		5711040 Abschreibung auf Infrastrukturvermögen	47,26	100,00	135,28	35,28	----
		5711070 Abschreibung auf Maschinen und Fahrzeuge	34.465,87	36.700,00	34.814,78	-1.885,22	----
		5711080 Abschreibungen auf Betriebs- und Geschäftsausstattungen	104.118,81	80.300,00	112.933,09	32.633,09	----
		5741000 Abschreibungen auf geleistete Zuwendungen	273,63	500,00	273,63	-226,37	----

Ergebnisrechnung 2022

Gemeinde: 09 Schulverband im Amt Eiderkanal

Ertrags- und Aufwandsarten			Ergebnis des Vorjahres	Fortgeschriebener Ansatz des Haushaltsjahres	Ist-Ergebnis des Haushaltsjahres	Vergleich Ansatz / Ist (Spalte 5 / Spalte 6)	übertragene Ermächtigungen
			2021 in EUR	2022 in EUR	2022 in EUR	2022 in EUR	2023 in EUR
1	2	3	4	5	6	7	8
	416 +	- Erträge aus der Auflösung von Sonderposten aus Zuschüssen	66.793,68	42.300,00	67.958,41	25.658,41	----
	437	und Zuweisungen sowie für Beiträge					
		4161000 Erträge aus der Auflösung von Sonderposten aus Zuschüssen	19.978,03	4.700,00	4.138,73	-561,27	----
		4162000 Erträge aus der Auflösung von Sonderposten aus Zuweisungen	43.546,60	37.600,00	44.453,39	6.853,39	----
		4162001 Erträge aus der Auflösung von Sonderposten aus Zuweisungen (OGS)	3.145,01	0,00	18.870,11	18.870,11	----
		4371000 Erträge aus der Auflösung von Sonderposten für Beiträge	124,04	0,00	496,18	496,18	----
		= Nettoabschreibungsaufwand	308.076,83	311.500,00	338.719,01	27.219,01	----

*** Ende der Liste "Ergebnisrechnung" ***

Finanzrechnung 2022

Gemeinde: 09 Schulverband im Amt Eiderkanal

Ein- und Auszahlungsarten			Ergebnis des Vorjahres	Fortgeschriebener Ansatz des Haushaltsjahres	Ist-Ergebnis des Haushaltsjahres	Vergleich Ansatz / Ist (Spalte 5 / Spalte 6)	übertragene Ermächtigungen
			2021	2022	2022	2022	2023
			in EUR	in EUR	in EUR	in EUR	in EUR
1	2	3	4	5	6	7	8
61	2	+ Zuwendungen und allgemeine Umlagen	1.522.012,16	1.903.100,00	1.899.120,04	-3.979,96	----
		6141000 Zuweisungen und Zuschüsse für laufende Zwecke vom Land	43.012,16	47.600,00	47.874,55	274,55	----
		6142000 Zuweisungen und Zuschüsse für laufende Zwecke von Gemeinden (GV)	1.479.000,00	1.640.200,00	1.635.945,49	-4.254,51	----
		6142100 Schulverbandsumlage für Sanierungs- und Unterhaltungsmaßnahmen	0,00	215.300,00	215.300,00	0,00	----
641	5	+ privatrechtliche Leistungsentgelte	48.032,43	98.000,00	28.717,53	-69.282,47	----
642							
646							
		6411000 Mieten und Pachten	7.882,56	7.800,00	0,00	-7.800,00	----
		6411001 Miete für Gemeindebücherei	6.000,00	6.000,00	6.000,00	0,00	----
		6411010 Mietnebenkosten	6.723,06	1.100,00	0,00	-1.100,00	----
		6411011 Nebenkosten für Gemeindebücherei	1.995,67	1.500,00	5.378,19	3.878,19	----
		6411100 Einnahmen aus der kurzfristigen Vermietung	24.876,30	62.500,00	15.773,00	-46.727,00	----
		6461000 Sonstige privatrechtliche Leistungsentgelte	554,84	1.100,00	0,00	-1.100,00	----
		6461200 Erstattungen durch Versicherungen u. a. (Unterhaltungsschäden) - Einzahlungen -	0,00	18.000,00	1.566,34	-16.433,66	----
648	6	+ Kostenerstattungen und Kostenumlagen	626.380,81	294.800,00	319.684,39	24.884,39	----
		6480000 Einzahlungen aus Kostenerstattungen, Kostenumlagen Bund	0,00	500,00	0,00	-500,00	----
		6482000 Einzahlungen aus Kostenerstattungen, Kostenumlagen Gemeinden (GV)	558.699,84	273.000,00	201.859,15	-71.140,85	----
		6482100 Einzahlungen aus Kostenerstattungen, Kostenumlagen Gemeinden (GV)	35.677,73	21.000,00	39.971,06	18.971,06	----
		6487000 Einzahlungen aus Kostenerstattungen, Kostenumlagen private Unternehmen	0,00	100,00	0,00	-100,00	----
		6488000 Sonstige Verwaltungs- und Betriebseinnahmen (Einzahlungen)	32.003,24	200,00	77.854,18	77.654,18	----
	9	= Einzahlungen aus laufender Verwaltungstätigkeit	2.196.425,40	2.295.900,00	2.247.521,96	-48.378,04	----
70	10	+ Personalauszahlungen	511.211,95	648.800,00	516.184,03	-132.615,97	0,00
		7012000 Dienstbezüge Arbeitnehmer/-innen	392.997,55	495.500,00	395.631,40	-99.868,60	0,00
		7012100 Leistungsentgelt TVÖD	9.822,57	11.600,00	10.273,95	-1.326,05	0,00
		7022000 Beiträge zu Versorgungskassen Arbeitnehmer/-innen	25.603,97	35.600,00	25.928,30	-9.671,70	0,00
		7032000 Beiträge zur gesetzlichen Sozialversicherung Arbeitnehmer/-innen	82.066,70	104.400,00	83.594,48	-20.805,52	0,00
		7041000 Beihilfen, Unterstützungsleistungen und dgl. für Beschäftigte	0,00	300,00	0,00	-300,00	0,00
		7041100 Aufwendungen für den betriebsärztlichen Dienst (Auszahlungen)	721,16	1.400,00	755,90	-644,10	0,00
72	12	+ Auszahlungen für Sach- und Dienstleistungen	521.372,03	1.154.900,00	748.835,63	-406.064,37	0,00
		7211000 Auszahlungen für Unterhaltung der Grundstücke und baulichen Anlagen	122.074,63	140.000,00	138.333,00	-1.667,00	0,00

Finanzrechnung 2022

Gemeinde: 09 Schulverband im Amt Eiderkanal

Ein- und Auszahlungsarten			Ergebnis des Vorjahres	Fortgeschriebener Ansatz des Haushaltsjahres	Ist-Ergebnis des Haushaltsjahres	Vergleich Ansatz / Ist (Spalte 5 / Spalte 6)	übertragene Ermächtigungen
			2021	2022	2022	2022	2023
			in EUR	in EUR	in EUR	in EUR	in EUR
1	2	3	4	5	6	7	8
		7211001 Bau- und Sanierungsmaßnahmen an der Aukamp-Schule (Auszahlungen)	33.628,97	444.000,00	21.401,52	-422.598,48	0,00
		7211002 Sanierung, bauliche Maßnahmen OGS, Unterhaltung (Auszahlungen)	97,58	0,00	0,00	0,00	0,00
		7211100 Unterhaltung der Grundstücke und baulichen Anlagen (Versicherungsschäden) -Auszahlungen-	4.814,18	18.000,00	0,00	-18.000,00	0,00
		7211107 Erneuerung BGO Raum (Auszahlungen)	941,61	0,00	0,00	0,00	0,00
		7211502 Unterhaltungsmaßnahmen (Austausch von Türschlössern)	0,00	10.000,00	0,00	-10.000,00	0,00
		7211511 Mittel für unvorhergesehene Unterhaltungsmaßnahmen (Auszahlungen)	12.793,33	40.000,00	19.188,11	-20.811,89	0,00
		7221000 Auszahlungen für Unterhaltung des sonstigen unbeweglichen Vermögens	104,95	1.500,00	0,00	-1.500,00	0,00
		7231000 Auszahlungen für Mieten und Pachten	6.960,27	7.100,00	7.634,95	534,95	0,00
		7231100 Miete für Geräte und Maschinen	10.932,26	44.800,00	32.212,25	-12.587,75	0,00
		7241000 Auszahlungen für Bewirtschaftung der Grundstücke, baulichen Anlagen u.s.w.	243.347,25	280.000,00	396.454,21	116.454,21	0,00
		7251000 Haltung von Fahrzeugen	879,32	2.900,00	1.174,90	-1.725,10	0,00
		7261000 Dienst- und Schutzbekleidung, persönliche Ausrüstungsgegenstände	427,90	600,00	100,42	-499,58	0,00
		7262000 Aus- und Fortbildung, Umschulung	355,18	1.000,00	170,00	-830,00	0,00
		7271000 Besondere Verwaltungs- und Betriebsauszahlungen	4.802,14	6.300,00	2.760,33	-3.539,67	0,00
		7271100 Geräte und Maschinen von geringem Anschaffungswert (bis 150 Eur netto)	3.577,97	3.000,00	5.562,96	2.562,96	0,00
		7271110 Arbeitsgeräte	718,28	4.500,00	1.175,84	-3.324,16	0,00
		7271111 Bepflanzungen Schulgelände (Auszahlungen)	0,00	2.000,00	2.260,00	260,00	0,00
		7271112 Verbrauchsmittel für den Hausmeister (Auszahlungen)	2.131,23	1.700,00	2.540,20	840,20	0,00
		7271120 Arbeitsgeräte für Schulzwecke	619,92	10.000,00	1.986,84	-8.013,16	0,00
		7271200 Besondere Verwaltungs- und Betriebsaufwendungen	10.932,63	6.600,00	12.525,66	5.925,66	0,00
		7271501 Ersatzbeschaffung Schulmobiliar	0,00	20.000,00	0,00	-20.000,00	0,00
		7271502 Verwaltungs- und Betriebsaufwendungen für Einrichtung Schulsozialarbeit (Auszahlungen)	0,00	500,00	308,86	-191,14	0,00
		7271900 Verbrauchsmittel	9.216,20	5.000,00	11.759,22	6.759,22	0,00
		7271901 Verbrauchsmittel: Reinigungsmittel u. ä. (Auszahlungen)	113,29	8.000,00	1.039,96	-6.960,04	0,00
		7291000 Auszahlungen für sonstige Dienstleistungen	5.115,58	9.700,00	5.329,65	-4.370,35	0,00
		7291010 Bewirtungskosten	639,93	5.700,00	5.481,84	-218,16	0,00
		7291100 Lernmittel	7.900,30	12.000,00	7.792,69	-4.207,31	0,00
		7291140 sonstige Lernmittel	3.480,00	6.000,00	6.480,00	480,00	0,00
		7292501 Lehr- und Lernmittel - Deutsch GS	3.523,71	4.500,00	2.363,59	-2.136,41	0,00
		7292502 Lehr- und Lernmittel - Mathe GS	1.459,08	4.500,00	1.474,27	-3.025,73	0,00
		7292503 Lehr- und Lernmittel - HSU GS	1.103,89	1.000,00	1.213,22	213,22	0,00
		7292504 Lehr- und Lernmittel - Englisch GS	915,46	2.500,00	1.451,99	-1.048,01	0,00
		7292505 Lehr- und Lernmittel - Deutsch Sek I	3.344,20	2.500,00	2.494,00	-6,00	0,00

Finanzrechnung 2022

Gemeinde: 09 Schulverband im Amt Eiderkanal

Ein- und Auszahlungsarten			Ergebnis des Vorjahres	Fortgeschriebener Ansatz des Haushaltsjahres	Ist-Ergebnis des Haushaltsjahres	Vergleich Ansatz / Ist (Spalte 5 / Spalte 6)	übertragene Ermächtigungen
			2021	2022	2022	2022	2023
			in EUR	in EUR	in EUR	in EUR	in EUR
1	2	3	4	5	6	7	8
		7292506 Lehr- und Lernmittel - Mathe Sek I	266,05	2.500,00	3.415,44	915,44	0,00
		7292507 Lehr- und Lernmittel - Englisch Sek I	0,00	0,00	211,20	211,20	0,00
		7292508 Lehr- und Lernmittel - Französisch	150,20	500,00	506,40	6,40	0,00
		7292509 Lehr- und Lernmittel - Biologie	1.735,06	3.500,00	975,15	-2.524,85	0,00
		7292512 Lehr- und Lernmittel - Geschichte	1.375,64	1.500,00	1.460,85	-39,15	0,00
		7292514 Lehr- und Lernmittel - WiPo	98,80	1.000,00	24,45	-975,55	0,00
		7292515 Lehr- und Lernmittel - Religion	980,91	500,00	456,73	-43,27	0,00
		7292516 Lehr- und Lernmittel - Kunst	3.142,17	5.000,00	8.805,77	3.805,77	0,00
		7292517 Lehr- und Lernmittel - Musik inkl. Theater/Musical	1.435,93	1.500,00	2.388,29	888,29	0,00
		7292518 Lehr- und Lernmittel - Sport inkl. Schwimmen	2.593,43	3.500,00	3.671,50	171,50	0,00
		7292519 Lehr- und Lernmittel - Verbraucherbildung und Schulküche	208,49	3.000,00	1.002,24	-1.997,76	0,00
		7292520 Lehr- und Lernmittel - Textil	449,10	1.000,00	288,79	-711,21	0,00
		7292521 Lehr- und Lernmittel - Technik/Werken	298,72	2.000,00	2.899,57	899,57	0,00
		7292522 Lehr- und Lernmittel - Informatik	2.079,27	1.000,00	2.593,84	1.593,84	0,00
		7292523 Lehr- und Lernmittel - Verkehrserziehung	1.247,06	1.000,00	1.372,58	372,58	0,00
		7292524 Lehr- und Lernmittel - WPU	1.626,47	3.000,00	2.042,73	-957,27	0,00
		7292529 Lehr- und Lernmittel - Schulgestaltung/-ausstattung/-mobiliar	519,58	10.000,00	133,67	-9.866,33	0,00
		7293000 Schulveranstaltungen	6.213,91	8.500,00	23.915,95	15.415,95	0,00
75	13	+ Zinsen und sonstige Finanzauszahlungen	13.626,84	48.500,00	51.478,74	2.978,74	0,00
		7511000 Zinsauszahlungen an das Land	8.533,40	8.500,00	7.805,81	-694,19	0,00
		7517000 Zinsauszahlungen an Kreditinstitute	5.093,44	40.000,00	43.672,93	3.672,93	0,00
73	14	+ Transferauszahlungen	142.352,14	256.100,00	251.641,04	-4.458,96	0,00
		7318000 Auszahlungen von Zuschüssen an übrige Bereiche	55.553,00	61.300,00	56.731,70	-4.568,30	0,00
		7318010 Zuschüsse	1.000,00	1.000,00	1.000,00	0,00	0,00
		7318020 Zuschüsse	500,00	500,00	0,00	-500,00	0,00
		7318040 Zuschuss an den OGS-Träger in Schacht-Audorf	12.776,98	112.000,00	114.679,53	2.679,53	0,00
		7318100 Zuschüsse (Auszahlungen)	72.522,16	81.300,00	79.229,81	-2.070,19	0,00
74	15	+ sonstige Auszahlungen	346.783,26	386.700,00	380.796,30	-5.903,70	0,00
		7411000 Sonstige Personal- und Versorgungsauszahlungen	500,00	500,00	339,60	-160,40	0,00
		7421000 Auszahlungen für ehrenamtliche und sonstige Tätigkeit	4.297,00	5.200,00	4.278,00	-922,00	0,00
		7421100 Sitzungsgeld	1.778,00	2.100,00	1.498,00	-602,00	0,00
		7421200 Reisekosten, Auslagenersatz	0,00	600,00	0,00	-600,00	0,00
		7429000 Sonstige Auszahlungen für die Inanspruchnahme von Rechten und Diensten	167.552,43	160.400,00	191.082,63	30.682,63	0,00
		7429100 Mitgliedsbeiträge	651,80	1.000,00	688,40	-311,60	0,00
		7431000 Geschäftsauszahlungen	11.928,11	10.000,00	13.232,06	3.232,06	0,00
		7431010 Kopierkosten inkl. Papier	9.078,83	8.000,00	17.795,29	9.795,29	0,00
		7431200 Post- und Fernmeldegebühren	5.597,92	6.600,00	5.733,05	-866,95	0,00
		7431400 Öffentliche Bekanntmachungen	635,65	1.100,00	5.015,36	3.915,36	0,00
		7431500 Dienstreisekosten	56,70	500,00	0,00	-500,00	0,00

Finanzrechnung 2022

Gemeinde: 09 Schulverband im Amt Eiderkanal

Ein- und Auszahlungsarten			Ergebnis des Vorjahres	Fortgeschriebener Ansatz des Haushaltsjahres	Ist-Ergebnis des Haushaltsjahres	Vergleich Ansatz / Ist (Spalte 5 / Spalte 6)	übertragene Ermächtigungen
			2021	2022	2022	2022	2023
			in EUR	in EUR	in EUR	in EUR	in EUR
1	2	3	4	5	6	7	8
		7441000 Steuern, Versicherungen, Schadensfälle	59.464,02	61.300,00	61.747,50	447,50	0,00
		7452000 Erstattung für Auszahlungen von Dritten aus laufender Verwaltungstätigkeit, Gemeinden (GV)	83.664,80	127.900,00	74.454,51	-53.445,49	0,00
		7452100 Miete für Nutzung von Grundstücken	1.578,00	1.500,00	4.931,90	3.431,90	0,00
	16	= Auszahlungen aus laufender Verwaltungstätigkeit (Zeilen 10 bis 15)	1.535.346,22	2.495.000,00	1.948.935,74	-546.064,26	0,00
	17	= Saldo aus laufender Verwaltungstätigkeit (Zeilen 9/16)	661.079,18	-199.100,00	298.586,22	497.686,22	0,00
681	18	+ Einzahlungen aus Zuweisungen und Zuschüssen für Investitionen und Investitionsförderungsmaßnahmen	158.718,06	151.600,00	681.483,21	529.883,21	-----
		6811000 Investitionszuwendungen vom Land	33.778,87	151.600,00	681.483,21	529.883,21	-----
		6811001 Zuweisung des Landes für investive Maßnahmen OGS (Einzahlungen)	124.689,19	0,00	0,00	0,00	-----
		6817000 Investitionszuwendungen von privaten Unternehmen	250,00	0,00	0,00	0,00	-----
683	20	+ Einzahlungen aus der Veräußerung von beweglichem Anlagevermögen	0,00	0,00	50,00	50,00	-----
		6831110 Einzahlungen aus der Veräußerung von Software-Lizenzen	0,00	0,00	50,00	50,00	-----
685	22	+ Einzahlungen aus der Abwicklung von Baumaßnahmen	178.479,26	0,00	400,00	400,00	-----
		6851002 Sanierung, bauliche Maßnahmen OGS investiv (Einzahlungen)	178.479,26	0,00	400,00	400,00	-----
686	23	+ Einzahlungen aus Rückflüssen (für Investitionen und Investitionsförderungsmaßnahmen Dritter)	15.992,00	0,00	0,00	0,00	-----
		6869000 Rückflüsse von Ausleihungen sonstiger ausl. Bereich	15.992,00	0,00	0,00	0,00	-----
688	24	+ Einzahlungen aus Beiträgen u. ä. Entgelten	3.928,09	0,00	0,00	0,00	-----
		6881000 Beiträge und ähnliche Entgelte	3.928,09	0,00	0,00	0,00	-----
	26	= Einzahlungen aus Investitionstätigkeit	357.117,41	151.600,00	681.933,21	530.333,21	-----
783	29	+ Auszahlungen für den Erwerb von beweglichem Anlagevermögen	206.658,57	161.148,64	57.817,02	-103.331,62	95.220,63
		7831000 Ausz. aus d. Erwerb v. bewegl. Sachen d. Anlageverm. oberhalb d. Wertgrenze von 1.000,- Euro	10.740,59	11.500,00	16.530,92	5.030,92	0,00
		7831001 investive Maßnahmen OGS (Auszahlungen)	101.402,53	0,00	3.176,02	3.176,02	0,00
		7831110 Anschaffung von Software-Lizenzen (Auszahlungen)	2.743,50	3.500,00	4.578,76	1.078,76	0,00
		7831503 Ausstattung der Schule mit Geräten (Auszahlungen)	6.586,61	9.500,00	1.666,00	-7.834,00	0,00
		7832000 Ausz. aus d. Erwerb v. bewegl. Sachen d. Anlageverm. oberhalb d. Wertgrenze v. 150,- Euro und unterhalb d. Wertgrenze von 1.000,- Euro	31.778,44	9.700,00	17.269,36	7.569,36	0,00
		7832001 Ausstattung der Räume (Auszahlungen)	12.562,83	112.148,64	13.128,01	-99.020,63	-95.220,63
		7832003 Sammelposten (Betriebs- und Geschäftsausstattung) Anschaffungen "DigitalPakt SH - Sofortausstattungsprogramm" (Auszahlungen)	6.710,56	0,00	999,00	999,00	0,00
		7832100 Sammelposten (Geräte, Maschinen) für den Hausmeister investiv (Auszahlungen)	1.128,00	2.000,00	0,00	-2.000,00	0,00
		7832501 Sammelposten Geschäftsbedarf	0,00	2.000,00	219,95	-1.780,05	0,00

Finanzrechnung 2022

Gemeinde: 09 Schulverband im Amt Eiderkanal

Ein- und Auszahlungsarten			Ergebnis des Vorjahres	Fortgeschriebener Ansatz des Haushaltsjahres	Ist-Ergebnis des Haushaltsjahres	Vergleich Ansatz / Ist (Spalte 5 / Spalte 6)	übertragene Ermächtigungen
			2021	2022	2022	2022	2023
			in EUR	in EUR	in EUR	in EUR	in EUR
1	2	3	4	5	6	7	8
		7832502 Sammelposten für Einrichtung Schulsozialarbeit (Auszahlungen)	0,00	800,00	0,00	-800,00	0,00
		7832504 Maßnahme in Bezug auf DigitalPakt Schule Sammelposten (Auszahlung)	33.005,51	0,00	0,00	0,00	0,00
		7832703 Sammelposten - HSU GS	0,00	1.000,00	0,00	-1.000,00	0,00
		7832704 Sammelposten - Erdkunde	0,00	3.500,00	0,00	-3.500,00	0,00
		7832705 Sammelposten - Biologie	0,00	1.500,00	0,00	-1.500,00	0,00
		7832717 Sammelposten - Musik inkl. Theater/Musical	0,00	500,00	249,00	-251,00	0,00
		7832721 Sammelposten - Technik/Werken	0,00	1.000,00	0,00	-1.000,00	0,00
		7832722 Sammelposten - Informatik	0,00	2.500,00	0,00	-2.500,00	0,00
785	31	+ Auszahlungen für Baumaßnahmen	2.793.080,16	3.733.404,48	1.091.516,77	-2.641.887,71	3.126.436,56
		7851000 Auszahlungen aus Hochbaumaßnahmen	36.629,05	156.600,00	1.590,44	-155.009,56	-5.000,00
		7851002 Sanierung, bauliche Maßnahmen OGS investiv (Auszahlungen)	2.756.226,11	3.569.424,52	1.086.630,47	-2.482.794,05	-3.118.056,60
		7851400 investive Maßnahmen (Auszahlungen)	0,00	7.379,96	0,00	-7.379,96	-3.379,96
		7852000 Auszahlungen aus Tiefbaumaßnahmen	0,00	0,00	3.295,86	3.295,86	0,00
		7853000 Auszahlungen aus sonstigen Baumaßnahmen	225,00	0,00	0,00	0,00	0,00
786	32	+ Auszahlungen für die Gewährung von Ausleihungen (für Investitionen und Investitionsförderungsmaßnahmen Dritter)	15.990,00	0,00	0,00	0,00	0,00
		7869100 Gewährung v. Ausleihungen, sonst. ausländ. Bereich, Laufzeit (bis 1 Jahr)	15.990,00	0,00	0,00	0,00	0,00
	34	= Auszahlungen aus Investitionstätigkeit (Zeilen 27 bis 33)	3.015.728,73	3.894.553,12	1.149.333,79	-2.745.219,33	3.221.657,19
	35	= Saldo aus Investitionstätigkeit (Zeilen 26/34)	-2.658.611,32	-3.742.953,12	-467.400,58	3.275.552,54	-3.221.657,19
	36	= Finanzmittelüberschuss/-fehlbetrag (Zeilen 17, 35, 35c und 35f)	-1.997.532,14	-3.942.053,12	-168.814,36	3.773.238,76	-3.221.657,19
692	37	+ Aufnahme von Krediten für Investitionen und Investitionsförderungsmaßnahmen	160.000,00	0,00	3.600.000,00	3.600.000,00	----
		6921350 Kreditaufnahmen f. Inv./InvFörderm. Land Laufzeit (mehr als 5 Jahre), ordentliche Tilgung nicht Bund	160.000,00	0,00	0,00	0,00	----
		6927350 Kreditaufnahmen f. Inv./InvFörderm. von Kreditinstituten Laufzeit (mehr als 5 Jahre), ordentliche Tilgung nicht Bund	0,00	0,00	3.600.000,00	3.600.000,00	----
792	40	- Tilgung von Krediten für Investitionen und Investitionsförderungsmaßnahmen	235.800,00	251.800,00	194.275,68	-57.524,32	0,00
		7921500 Tilgung v. Krediten f. Inv. / Investitionsf. , Land, ordentliche Tilgung (nicht Bund)	35.300,00	27.300,00	43.300,00	16.000,00	0,00
		7927500 Tilgung v. Krediten f. Inv. / Investitionsf. , Kreditinstitute, ordentliche Tilgung (nicht Bund)	200.500,00	224.500,00	150.975,68	-73.524,32	0,00
	43	= Saldo aus Finanzierungstätigkeit	-75.800,00	-251.800,00	3.405.724,32	3.657.524,32	0,00
	44	= Finanzmittelsaldo (Zeilen 36 und 43)	-2.073.332,14	-4.193.853,12	3.236.909,96	7.430.763,08	-3.221.657,19
	44b	= Saldo der Finanzrechnung	-2.073.332,14	-4.193.853,12	3.236.909,96	7.430.763,08	-3.221.657,19
	45	+ Anfangsbestand Liquide Mittel	-1.867.601,44	-3.940.934,00	-3.940.933,58	0,42	0,00
		3350010 Verbindlichkeiten aus der Einheitskasse gegenüber GKZ 10 - Amt Eiderkanal	-1.867.601,44	0,00	-3.940.933,58	-3.940.933,58	0,00

Finanzrechnung 2022

Gemeinde: 09 Schulverband im Amt Eiderkanal

Ein- und Auszahlungsarten			Ergebnis des Vorjahres	Fortge- schriebener Ansatz des Haushalts- jahres	Ist- Ergebnis des Haus- haltsjahres	Vergleich Ansatz / Ist (Spalte 5 / Spalte 6)	übertrage- ne Er- mächtigi- ngen
			2021 in EUR	2022 in EUR	2022 in EUR	2022 in EUR	2023 in EUR
1	2	3	4	5	6	7	8
		<Diverse>	0,00	-3.940.934,00	0,00	3.940.934,00	0,00
	48	= Endbestand Liquide Mittel (Zeilen 44b bis 47)	-3.940.933,58	-8.134.787,12	-704.023,62	7.430.763,50	-3.221.657,19

*** Ende der Liste "Finanzrechnung" ***

Teilergebnisrechnung 2022

Gemeinde: 09 Schulverband im Amt Eiderkanal

Hauptproduktbereich	1	Zentrale Verwaltung
Produktbereich	11	Innere Verwaltung
Produktgruppe	111	Verwaltungssteuerung und Service
Produkt	11100	Schulverbandsorgane und Schulverwaltung

Ertrags- und Aufwandsarten			Ergebnis des Vorjahres	Fortgeschriebener Ansatz des Haushaltsjahres	Ist-Ergebnis des Haushaltsjahres	Vergleich Ansatz / Ist (Spalte 5 / Spalte 6)	übertragene Ermächtigungen
			2021	2022	2022	2022	2023
			in EUR	in EUR	in EUR	in EUR	in EUR
1	2	3	4	5	6	7	8
52	13	+ Aufwendungen für Sach- und Dienstleistungen	40,00	5.300,00	5.002,43	-297,57	0,00
		<i>5291000 Kosten für Ehrungen und Repräsentation</i>	<i>40,00</i>	<i>700,00</i>	<i>1.118,00</i>	<i>418,00</i>	<i>0,00</i>
		<i>5291010 Bewirtungskosten</i>	<i>0,00</i>	<i>4.600,00</i>	<i>3.884,43</i>	<i>-715,57</i>	<i>0,00</i>
54	16	+ sonstige Aufwendungen	79.418,80	136.800,00	130.353,94	-6.446,06	0,00
		<i>5421000 Aufwendungen für ehrenamtliche Tätigkeiten, Aufwandsentschädigung</i>	<i>4.278,00</i>	<i>5.200,00</i>	<i>4.278,00</i>	<i>-922,00</i>	<i>0,00</i>
		<i>5421100 Sitzungsgeld</i>	<i>1.778,00</i>	<i>2.100,00</i>	<i>1.498,00</i>	<i>-602,00</i>	<i>0,00</i>
		<i>5421200 Reisekosten</i>	<i>0,00</i>	<i>600,00</i>	<i>0,00</i>	<i>-600,00</i>	<i>0,00</i>
		<i>5429000 Inanspruchnahme von Rechten und Diensten- sonstige Aufwendungen (Schulbeförderungskosten)</i>	<i>0,00</i>	<i>400,00</i>	<i>0,00</i>	<i>-400,00</i>	<i>0,00</i>
		<i>5431000 Geschäftsaufwendungen</i>	<i>0,00</i>	<i>600,00</i>	<i>245,05</i>	<i>-354,95</i>	<i>0,00</i>
		<i>5452000 Verwaltungskosten an das Amt</i>	<i>73.362,80</i>	<i>127.900,00</i>	<i>124.332,89</i>	<i>-3.567,11</i>	<i>0,00</i>
	18	= Aufwendungen (= Zeilen 11 bis 16)	79.458,80	142.100,00	135.356,37	-6.743,63	0,00
	19	= Ergebnis der laufenden Verwaltungstätigkeit (= Zeilen 10 / 18)	-79.458,80	-142.100,00	-135.356,37	6.743,63	0,00
	23	= Ergebnis vor Berücksichtigung der internen Leistungsbeziehungen (= Zeilen 19 und 22)	-79.458,80	-142.100,00	-135.356,37	6.743,63	0,00
	26	= Ergebnis (= Zeilen 23, 24, 25)	-79.458,80	-142.100,00	-135.356,37	6.743,63	0,00

*** Ende der Liste "Teilergebnisrechnung" ***

Teilfinanzrechnung 2022

Gemeinde: 09 Schulverband im Amt Eiderkanal

Hauptproduktbereich	1	Zentrale Verwaltung
Produktbereich	11	Innere Verwaltung
Produktgruppe	111	Verwaltungssteuerung und Service
Produkt	11100	Schulverbandsorgane und Schulverwaltung

Ein- und Auszahlungsarten			Ergebnis des Vorjahres	Fortgeschriebener Ansatz des Haushaltsjahres	Ist-Ergebnis des Haushaltsjahres	Vergleich Ansatz / Ist (Spalte 5 / Spalte 6)	übertragene Ermächtigungen
			2021	2022	2022	2022	2023
			in EUR	in EUR	in EUR	in EUR	in EUR
1	2	3	4	5	6	7	8
		Laufende Verwaltungstätigkeit					
	12	- Auszahlungen für Sach- und Dienstleistungen	40,00	5.300,00	5.002,43	-297,57	0,00
		7291000 <i>Kosten für Ehrungen und Repräsentation (Auszahlungen)</i>	40,00	700,00	1.118,00	418,00	0,00
		7291010 <i>Bewirtungskosten (Auszahlungen)</i>	0,00	4.600,00	3.884,43	-715,57	0,00
	15	- sonstige Auszahlungen	89.739,80	136.800,00	80.475,56	-56.324,44	0,00
		7421000 <i>Aufwendungen für ehrenamtliche Tätigkeiten, Aufwandsentschädigung (Auszahlungen)</i>	4.297,00	5.200,00	4.278,00	-922,00	0,00
		7421100 <i>Sitzungsgeld (Auszahlungen)</i>	1.778,00	2.100,00	1.498,00	-602,00	0,00
		7421200 <i>Reisekosten (Auszahlungen)</i>	0,00	600,00	0,00	-600,00	0,00
		7429000 <i>Verfügungsmittel (Auszahlungen)</i>	0,00	400,00	0,00	-400,00	0,00
		7431000 <i>Geschäftsauszahlungen</i>	0,00	600,00	245,05	-354,95	0,00
		7452000 <i>Verwaltungskosten an das Amt (Auszahlung)</i>	83.664,80	127.900,00	74.454,51	-53.445,49	0,00
	16	= Auszahlungen aus laufender Verwaltungstätigkeit (Zeilen 10 bis 15a)	89.779,80	142.100,00	85.477,99	-56.622,01	0,00
	17	= Saldo aus laufender Verwaltungstätigkeit (Zeilen 9 .i. 16)	-89.779,80	-142.100,00	-85.477,99	56.622,01	0,00
		Investitionstätigkeit					
	36	= Finanzmittelüberschuss/-fehlbetrag (Zeilen 17 und 35)	-89.779,80	-142.100,00	-85.477,99	56.622,01	0,00

*** Ende der Liste "Teilfinanzrechnung" ***

Teilergebnisrechnung 2022

Gemeinde: 09 Schulverband im Amt Eiderkanal

Hauptproduktbereich	2	Schule und Kultur
Produktbereich	21	Allgemeine Schulen
Produktgruppe	211	Grundschulen
Produkt	21100	Aukamp-Schule Osterrönfeld

Ertrags- und Aufwandsarten			Ergebnis des Vorjahres	Fortgeschriebener Ansatz des Haushaltsjahres	Ist-Ergebnis des Haushaltsjahres	Vergleich Ansatz / Ist (Spalte 5 / Spalte 6)	übertragene Ermächtigungen
			2021	2022	2022	2022	2023
			in EUR	in EUR	in EUR	in EUR	in EUR
1	2	3	4	5	6	7	8
41	2	+ Zuwendungen und allgemeine Umlagen	26.552,41	25.500,00	29.613,51	4.113,51	----
		4141000 Zuweisungen und Zuschüsse für lfd. Zwecke Land	13.498,57	15.900,00	9.075,57	-6.824,49	----
		4161000 Erträge aus der Auflösung von Sonderposten aus Zuschüssen	4.544,33	3.900,00	3.919,97	19,97	----
		4162000 Erträge aus der Auflösung von Sonderposten aus Zuweisungen	6.922,84	5.700,00	7.098,03	1.398,03	----
		4162001 Erträge aus der Auflösung von Sonderposten aus Zuweisungen (OGS)	1.586,67	0,00	9.520,06	9.520,06	----
441	5	+ privatrechtliche Leistungsentgelte	10.098,32	12.500,00	1.179,00	-11.321,00	----
442		4411000 Miete für die Dienstwohnung	7.882,56	7.800,00	0,00	-7.800,00	----
446		4411010 Erstattung von Mietnebenkosten	1.825,76	1.100,00	0,00	-1.100,00	----
		4411100 Einnahmen aus der kurzfristigen Vermietung	390,00	500,00	1.179,00	679,00	----
		4461000 Erstattung von Schadensfällen (allgemein), Verwaltungs- und Betriebseinnahmen	0,00	100,00	0,00	-100,00	----
		4461200 Erstattungen durch Versicherungen u. a. (Unterhaltungsschäden)	0,00	3.000,00	0,00	-3.000,00	----
448	6	+ Kostenerstattungen und Kostenumlagen	41.211,77	44.200,00	50.151,36	5.951,36	----
		4482000 Erstattung von Heiz- und Nebenkosten für die gemeinsame Nutzung von Anlagen	0,00	23.000,00	0,00	-23.000,00	----
		4482100 Schulkostenbeiträge Grundschule	35.677,73	21.000,00	39.971,06	18.971,06	----
		4488000 Sonstige Verwaltungs- und Betriebseinnahmen	5.534,04	200,00	10.180,30	9.980,30	----
	10	= Erträge	77.862,50	82.200,00	80.943,87	-1.256,13	----
50	11	Personalaufwendungen	198.153,60	197.500,00	203.460,64	5.960,64	0,00
		5012000 Entgelt (Arbeitnehmer/-innen)	152.521,49	151.300,00	156.253,82	4.953,82	0,00
		5012100 Leistungsentgelt TVÖD	3.729,72	4.200,00	4.095,66	-104,34	0,00
		5022000 VBL (Arbeitnehmer/-innen)	10.077,42	10.200,00	10.315,67	115,67	0,00
		5032000 Arbeitgeberanteile zur gesetzlichen Sozialversicherung (Arbeitnehmer/-innen)	31.597,33	31.300,00	32.541,43	1.241,43	0,00
		5041100 Aufwendungen für den betriebsärztlichen Dienst	227,64	500,00	254,06	-245,94	0,00
52	13	+ Aufwendungen für Sach- und Dienstleistungen	204.982,00	719.300,00	251.550,61	-467.749,39	0,00
		5211000 Unterhaltung der Grundstücke und baulichen Anlagen	24.338,16	55.000,00	17.715,30	-37.284,70	0,00
		5211001 Bau- und Sanierungsmaßnahmen an der Aukamp-Schule	27.873,19	444.000,00	21.401,52	-422.598,48	0,00
		5211100 Unterhaltung der Grundstücke und baulichen Anlagen (Versicherungsschäden)	0,00	3.000,00	0,00	-3.000,00	0,00
		5211107 Maßnahmen in Bezug auf DigitalPakt Schule	941,61	0,00	0,00	0,00	0,00
		5211511 Mittel für unvorhergesehene Unterhaltungsmaßnahmen	12.793,33	20.000,00	0,00	-20.000,00	0,00

Teilergebnisrechnung 2022

Gemeinde: 09 Schulverband im Amt Eiderkanal

Hauptproduktbereich	2	Schule und Kultur
Produktbereich	21	Allgemeine Schulen
Produktgruppe	211	Grundschulen
Produkt	21100	Aukamp-Schule Osterrönfeld

Ertrags- und Aufwandsarten			Ergebnis des Vorjahres	Fortgeschriebener Ansatz des Haushaltsjahres	Ist-Ergebnis des Haushaltsjahres	Vergleich Ansatz / Ist (Spalte 5 / Spalte 6)	übertragene Ermächtigungen
			2021	2022	2022	2022	2023
			in EUR	in EUR	in EUR	in EUR	in EUR
1	2	3	4	5	6	7	8
		5231000 Mieten und Pachten	7.390,08	7.100,00	7.525,41	425,41	0,00
		5231100 Gebühr für Nutzung der Sporthalle	0,00	32.800,00	21.320,00	-11.480,00	0,00
		5241000 Bewirtschaftung der Grundstücke, baulichen Anlagen u.s.w.	104.521,72	105.000,00	159.129,36	54.129,36	0,00
		5251000 Haltung von Fahrzeugen	324,13	1.600,00	618,06	-981,94	0,00
		5261000 Dienst- und Schutzkleidung	427,90	600,00	100,42	-499,58	0,00
		5262000 Aus- und Fortbildung	0,00	200,00	170,00	-30,00	0,00
		5271000 Besondere Verwaltungs- und Betriebsaufwendungen	6.271,21	6.300,00	2.760,33	-3.539,67	0,00
		5271110 Geräte und Ausrüstungsgegenstände für den Hausmeister	470,48	2.000,00	710,57	-1.289,43	0,00
		5271111 Bepflanzungen Schulgelände	0,00	1.500,00	0,00	-1.500,00	0,00
		5271112 Verbrauchsmittel für den Hausmeister	472,70	500,00	497,81	-2,19	0,00
		5271120 Geräte und Ausrüstungsgegenstände für Schulzwecke	619,92	10.000,00	1.986,84	-8.013,16	0,00
		5271200 Softwarepflege	2.909,77	2.100,00	2.241,05	141,05	0,00
		5271901 Verbrauchsmittel: Reinigungsmittel u. ä.	0,00	3.000,00	0,00	-3.000,00	0,00
		5291000 Lehr- und Unterrichtsmittel (Grundschule)	5.075,58	9.000,00	4.211,65	-4.788,35	0,00
		5291010 Kosten für Repräsentation	251,92	600,00	669,60	69,60	0,00
		5291100 Lernmittel (Grundschule)	7.900,30	12.000,00	7.792,69	-4.207,31	0,00
		5291140 Aufwendungen für Gewaltprävention	2.400,00	3.000,00	2.700,00	-300,00	0,00
57	14	+ bilanzielle Abschreibungen	91.098,91	78.100,00	92.588,14	14.488,14	0,00
		5711010 Abschreibung auf immaterielle Vermögensgegenstände	197,90	200,00	159,00	-41,00	0,00
		5711030 Abschreibung auf Gebäude	64.389,86	64.200,00	64.389,86	189,86	0,00
		5711070 Abschreibung auf Maschinen und Fahrzeuge	1.267,53	2.700,00	658,13	-2.041,87	0,00
		5711080 Abschreibungen auf Betriebs- und Geschäftsausstattungen	25.243,62	11.000,00	27.381,15	16.381,15	0,00
53	15	+ Transferaufwendungen	68.620,77	76.800,00	74.962,00	-1.838,00	0,00
		5318000 Zuschuss Förderverein Aukamp-Schule für Betreute Grundschule, Insel- und OGS-Projekt	49.827,50	57.000,00	55.452,50	-1.547,50	0,00
		5318100 Fördermaßnahmen für Schulsozialarbeit	18.793,27	19.800,00	19.509,50	-290,50	0,00
54	16	+ sonstige Aufwendungen	17.849,56	19.600,00	17.237,32	-2.362,68	0,00
		5411000 Förderung der Betriebsgemeinschaft	200,00	200,00	169,80	-30,20	0,00
		5429100 Mitgliedbeiträge	186,62	400,00	248,07	-151,99	0,00
		5431000 Geschäftsaufwendungen	3.755,59	3.400,00	3.397,56	-2,44	0,00
		5431200 Post- und Fernmeldegebühren	2.271,92	2.600,00	2.228,53	-371,45	0,00
		5431400 Öffentliche Bekanntmachungen	0,00	500,00	0,00	-500,00	0,00
		5431500 Dienstreisekosten	0,00	200,00	0,00	-200,00	0,00
		5441000 Versicherungen (Schülerunfallver., Elektronikver., Unfallver. u.a.)	11.435,43	12.300,00	11.121,40	-1.178,60	0,00
		5911000 Außerordentliche Aufwendungen	0,00	0,00	72,00	72,00	0,00

Teilergebnisrechnung 2022

Gemeinde: 09 Schulverband im Amt Eiderkanal

Hauptproduktbereich	2	Schule und Kultur
Produktbereich	21	Allgemeine Schulen
Produktgruppe	211	Grundschulen
Produkt	21100	Aukamp-Schule Osterrönfeld

Ertrags- und Aufwandsarten			Ergebnis des Vorjahres	Fortgeschriebener Ansatz des Haushaltsjahres	Ist-Ergebnis des Haushaltsjahres	Vergleich Ansatz / Ist (Spalte 5 / Spalte 6)	übertragene Ermächtigungen
			2021 in EUR	2022 in EUR	2022 in EUR	2022 in EUR	2023 in EUR
1	2	3	4	5	6	7	8
	18	= Aufwendungen (= Zeilen 11 bis 16)	580.704,84	1.091.300,00	639.798,71	-451.501,29	0,00
	19	= Ergebnis der laufenden Verwaltungstätigkeit (= Zeilen 10 / 18)	-502.842,34	-1.009.100,00	-558.854,84	450.245,16	0,00
	23	= Ergebnis vor Berücksichtigung der internen Leistungsbeziehungen (= Zeilen 19 und 22)	-502.842,34	-1.009.100,00	-558.854,84	450.245,16	0,00
	26	= Ergebnis (= Zeilen 23, 24, 25)	-502.842,34	-1.009.100,00	-558.854,84	450.245,16	0,00
		Nachrichtlich:					
		Nettoabschreibungsaufwand					
571 +		bilanzielle Abschreibungen auf immaterielle	91.098,91	78.100,00	92.588,14	14.488,14	-----
574		Vermögensgegenstände und Sachanlagen sowie geleistete Zuwendungen					
		5711010 Abschreibung auf immaterielle Vermögensgegenstände	197,90	200,00	159,00	-41,00	-----
		5711030 Abschreibung auf Gebäude	64.389,86	64.200,00	64.389,86	189,86	-----
		5711070 Abschreibung auf Maschinen und Fahrzeuge	1.267,53	2.700,00	658,13	-2.041,87	-----
		5711080 Abschreibungen auf Betriebs- und Geschäftsausstattungen	25.243,62	11.000,00	27.381,15	16.381,15	-----
416 +		- Erträge aus der Auflösung von Sonderposten aus Zuschüssen	13.053,84	9.600,00	20.538,00	10.938,00	-----
437		und Zuweisungen sowie für Beiträge					
		4161000 Erträge aus der Auflösung von Sonderposten aus Zuschüssen	4.544,33	3.900,00	3.919,91	19,91	-----
		4162000 Erträge aus der Auflösung von Sonderposten aus Zuweisungen	6.922,84	5.700,00	7.098,03	1.398,03	-----
		4162001 Erträge aus der Auflösung von Sonderposten aus Zuweisungen (OGS)	1.586,67	0,00	9.520,06	9.520,06	-----
		= Nettoabschreibungsaufwand	78.045,07	68.500,00	72.050,14	3.550,14	-----

*** Ende der Liste "Teilergebnisrechnung" ***

Teilfinanzrechnung 2022

Gemeinde: 09 Schulverband im Amt Eiderkanal

Hauptproduktbereich	2	Schule und Kultur
Produktbereich	21	Allgemeine Schulen
Produktgruppe	211	Grundschulen
Produkt	21100	Aukamp-Schule Osterrönfeld

Ein- und Auszahlungsarten			Ergebnis des Vorjahres	Fortgeschriebener Ansatz des Haushaltsjahres	Ist-Ergebnis des Haushaltsjahres	Vergleich Ansatz / Ist (Spalte 5 / Spalte 6)	übertragene Ermächtigungen
			2021	2022	2022	2022	2023
			in EUR	in EUR	in EUR	in EUR	in EUR
1	2	3	4	5	6	7	8
		Laufende Verwaltungstätigkeit					
	2	+ Zuweisungen und allgemeine Umlagen	13.498,57	15.900,00	8.745,37	-7.154,63	0,00
		6141000 Zuweisungen und Zuschüsse für laufende Zwecke vom Land	13.498,57	15.900,00	8.745,37	-7.154,63	0,00
	5	+ Privatrechtliche Leistungsentgelte	10.098,32	12.500,00	1.179,00	-11.321,00	0,00
		6411000 Miete für die Dienstwohnung (Einzahlungen)	7.882,56	7.800,00	0,00	-7.800,00	0,00
		6411010 Erstattung von Mietnebenkosten (Einzahlungen)	1.825,76	1.100,00	0,00	-1.100,00	0,00
		6411100 Einnahmen aus der kurzfristigen Vermietung	390,00	500,00	1.179,00	679,00	0,00
		6461000 Erstattung von Schadensfällen (allgemein), Verwaltungs- und Betriebseinnahmen (Einzahlungen)	0,00	100,00	0,00	-100,00	0,00
		6461200 Erstattungen durch Versicherungen u. a. (Unterhaltungsschäden) - Einzahlungen -	0,00	3.000,00	0,00	-3.000,00	0,00
	6	+ Kostenerstattungen und Kostenumlagen	52.254,53	44.200,00	51.717,11	7.517,11	0,00
		6482000 Erstattung von Heiz- und Nebenkosten für die gemeinsame Nutzung von Anlagen (Einzahlungen)	0,00	23.000,00	0,00	-23.000,00	0,00
		6482100 Einzahlungen aus Kostenerstattungen, Kostenumlagen Gemeinden (GV)	35.677,73	21.000,00	39.971,06	18.971,06	0,00
		6488000 Sonstige Verwaltungs- und Betriebseinnahmen (Einzahlungen)	16.576,80	200,00	11.746,05	11.546,05	0,00
	9	= Einzahlungen aus laufender Verwaltungstätigkeit	75.851,42	72.600,00	61.641,48	-10.958,52	0,00
	10	- Personalauszahlungen	198.153,60	197.500,00	203.460,64	5.960,64	0,00
		7012000 Entgelt Arbeitnehmer/-innen (Auszahlungen)	152.521,49	151.300,00	156.253,82	4.953,82	0,00
		7012100 Leistungsentgelt TVÖD	3.729,72	4.200,00	4.095,66	-104,34	0,00
		7022000 VBL Arbeitnehmer/-innen (Auszahlungen)	10.077,42	10.200,00	10.315,67	115,67	0,00
		7032000 Arbeitgeberanteile zur gesetzlichen Sozialversicherung (Arbeitnehmer/-innen) (Auszahlungen)	31.597,33	31.300,00	32.541,43	1.241,43	0,00
		7041100 Aufwendungen für den betriebsärztlichen Dienst (Auszahlungen)	227,64	500,00	254,06	-245,94	0,00
	12	- Auszahlungen für Sach- und Dienstleistungen	178.456,56	719.300,00	241.282,69	-478.017,31	0,00
		7211000 Auszahlungen für Unterhaltung der Grundstücke und baulichen Anlagen	23.861,20	55.000,00	15.580,67	-39.419,33	0,00
		7211001 Bau- und Sanierungsmaßnahmen an der Aukamp-Schule (Auszahlungen)	33.628,97	444.000,00	21.401,52	-422.598,48	0,00
		7211100 Unterhaltung der Grundstücke und baulichen Anlagen (Versicherungsschäden) -Auszahlungen-	0,00	3.000,00	0,00	-3.000,00	0,00
		7211107 Maßnahmen in Bezug auf DigitalPakt Schule (Auszahlungen)	941,61	0,00	0,00	0,00	0,00
		7211511 Mittel für unvorhergesehene Unterhaltungsmaßnahmen (Auszahlungen)	12.793,33	20.000,00	0,00	-20.000,00	0,00

Teilfinanzrechnung 2022

Gemeinde: 09 Schulverband im Amt Eiderkanal

Hauptproduktbereich	2	Schule und Kultur
Produktbereich	21	Allgemeine Schulen
Produktgruppe	211	Grundschulen
Produkt	21100	Aukamp-Schule Osterrönfeld

Ein- und Auszahlungsarten			Ergebnis des Vorjahres	Fortgeschriebener Ansatz des Haushaltsjahres	Ist-Ergebnis des Haushaltsjahres	Vergleich Ansatz / Ist (Spalte 5 / Spalte 6)	übertragene Ermächtigungen
			2021	2022	2022	2022	2023
			in EUR	in EUR	in EUR	in EUR	in EUR
1	2	3	4	5	6	7	8
		7231000 Auszahlungen für Mieten und Pachten	6.960,27	7.100,00	7.634,95	534,95	0,00
		7231100 Gebühr für Nutzung der Sporthalle	0,00	32.800,00	21.320,00	-11.480,00	0,00
		7241000 Auszahlungen für Bewirtschaftung der Grundstücke, baulichen Anlagen u.s.w.	74.616,34	105.000,00	150.886,53	45.886,53	0,00
		7251000 Auszahlungen für die Haltung von Fahrzeugen	324,13	1.600,00	618,06	-981,94	0,00
		7261000 Auszahlungen für Dienst- und Schutzbekleidung	427,90	600,00	100,42	-499,58	0,00
		7262000 Auszahlungen für Aus- und Fortbildung	0,00	200,00	170,00	-30,00	0,00
		7271000 Besondere Verwaltungs- und Betriebsauszahlungen	4.802,14	6.300,00	2.760,33	-3.539,67	0,00
		7271110 Geräte und Ausrüstungsgegenstände für den Hausmeister (Auszahlungen)	470,48	2.000,00	710,57	-1.289,43	0,00
		7271111 Bepflanzungen Schulgelände (Auszahlungen)	0,00	1.500,00	0,00	-1.500,00	0,00
		7271112 Verbrauchsmittel für den Hausmeister (Auszahlungen)	472,70	500,00	497,81	-2,19	0,00
		7271120 Geräte und Ausrüstungsgegenstände für Schulzwecke (Auszahlungen)	619,92	10.000,00	1.986,84	-8.013,16	0,00
		7271200 Besondere Verwaltungs- und Betriebsaufwendungen	2.909,77	2.100,00	2.241,05	141,05	0,00
		7271901 Verbrauchsmittel: Reinigungsmittel u. ä. (Auszahlungen)	0,00	3.000,00	0,00	-3.000,00	0,00
		7291000 Auszahlungen für Lehr- und Unterrichtsmittel	5.075,58	9.000,00	4.211,65	-4.788,35	0,00
		7291010 Bewirtungskosten	251,92	600,00	669,60	69,60	0,00
		7291100 Auszahlungen für Lernmittel	7.900,30	12.000,00	7.792,69	-4.207,31	0,00
		7291140 Aufwendungen für Gewaltprävention (Auszahlungen)	2.400,00	3.000,00	2.700,00	-300,00	0,00
14		- Transferauszahlungen	68.620,77	76.800,00	74.962,00	-1.838,00	0,00
		7318000 Auszahlungen von Zuschüssen an übrige Bereiche	49.827,50	57.000,00	55.452,50	-1.547,50	0,00
		7318100 Fördermaßnahme für Schulsozialarbeit (Auszahlungen)	18.793,27	19.800,00	19.509,50	-290,50	0,00
15		- sonstige Auszahlungen	17.849,56	19.600,00	17.165,32	-2.434,68	0,00
		7411000 Förderung der Betriebsgemeinschaft (Auszahlungen)	200,00	200,00	169,80	-30,20	0,00
		7429100 Mitgliedsbeiträge	186,62	400,00	248,01	-151,99	0,00
		7431000 Geschäftsauszahlungen	3.755,59	3.400,00	3.397,56	-2,44	0,00
		7431200 Post- und Fernmeldegebühren	2.271,92	2.600,00	2.228,55	-371,45	0,00
		7431400 Öffentliche Bekanntmachungen	0,00	500,00	0,00	-500,00	0,00
		7431500 Dienstreisekosten	0,00	200,00	0,00	-200,00	0,00
		7441000 Versicherungen (Auszahlungen)	11.435,43	12.300,00	11.121,40	-1.178,60	0,00
16		= Auszahlungen aus laufender Verwaltungstätigkeit (Zeilen 10 bis 15a)	463.080,49	1.013.200,00	536.870,65	-476.329,35	0,00
17		= Saldo aus laufender Verwaltungstätigkeit (Zeilen 9 J. 16)	-387.229,07	-940.600,00	-475.229,17	465.370,83	0,00
		Investitionstätigkeit					
18		+ Einzahlungen aus Zuweisungen und Zuschüssen für Investitionen und -förderungsmaßnahmen	68.115,12	29.300,00	-321,23	-29.621,23	0,00
		6811000 Investitionszuwendungen vom Land	6.525,93	29.300,00	-321,23	-29.621,23	0,00
		6811001 Zuweisung des Landes für investive Maßnahmen OGS (Einzahlungen)	61.589,19	0,00	0,00	0,00	0,00

Teilfinanzrechnung 2022

Gemeinde: 09 Schulverband im Amt Eiderkanal

Hauptproduktbereich	2	Schule und Kultur
Produktbereich	21	Allgemeine Schulen
Produktgruppe	211	Grundschulen
Produkt	21100	Aukamp-Schule Osterrönfeld

Ein- und Auszahlungsarten			Ergebnis des Vorjahres	Fortgeschriebener Ansatz des Haushaltsjahres	Ist-Ergebnis des Haushaltsjahres	Vergleich Ansatz / Ist (Spalte 5 / Spalte 6)	übertragene Ermächtigungen
			2021	2022	2022	2022	2023
			in EUR	in EUR	in EUR	in EUR	in EUR
1	2	3	4	5	6	7	8
	26	= Summe der investiven Einzahlungen	68.115,12	29.300,00	-321,23	-29.621,23	0,00
	29	- Auszahlungen für den Erwerb von beweglichem Anlagevermögen	56.932,81	19.500,00	0,00	-19.500,00	0,00
		7831000 Ausz. aus d.Erwerb v. bewegl. Sachen d. Anlageverm. oberhalb d. Wertgrenze von 1.000,- Euro	0,00	7.000,00	0,00	-7.000,00	0,00
		7831001 investive Maßnahmen OGS (Auszahlungen)	38.748,69	0,00	0,00	0,00	0,00
		7831110 Anschaffung von Software-Lizenzen (Auszahlungen)	0,00	1.500,00	0,00	-1.500,00	0,00
		7832000 Ausz. aus d. Erwerb v. bewegl. Sachen d. Anlageverm. oberhalb d. Wertgrenze v. 150,- Euro und unterhalb d. Wertgrenze von 1.000,- Euro	10.356,62	6.200,00	0,00	-6.200,00	0,00
		7832001 Ausstattung der Räume (Auszahlungen)	0,00	3.800,00	0,00	-3.800,00	0,00
		7832003 Sammelposten (Betriebs- und Geschäftsausstattung) Anschaffungen "DigitalPakt SH - Sofortausstattungsprogramm" (Auszahlungen)	227,09	0,00	0,00	0,00	0,00
		7832100 Sammelposten (Geräte, Maschinen) für den Hausmeister investiv (Auszahlungen)	0,00	1.000,00	0,00	-1.000,00	0,00
		7832504 Maßnahme in Bezug auf DigitalPakt Schule Sammelposten (Auszahlung)	7.600,41	0,00	0,00	0,00	0,00
	31	- Auszahlungen für Baumaßnahmen	33.672,08	11.000,00	0,00	-11.000,00	5.000,00
		7851000 Auszahlungen aus Hochbaumaßnahmen	33.672,08	10.000,00	0,00	-10.000,00	-5.000,00
		7851400 investive Maßnahmen (Auszahlungen)	0,00	1.000,00	0,00	-1.000,00	0,00
	34	= Summe der investiven Auszahlungen (Zeilen 27 bis 33a)	90.604,89	30.500,00	0,00	-30.500,00	5.000,00
	35	= Saldo aus Investitionstätigkeit (Zeilen 26 .i. 34)	-22.489,77	-1.200,00	-321,23	878,77	-5.000,00
	36	= Finanzmittelüberschuss/-fehlbetrag (Zeilen 17 und 35)	-409.718,84	-941.800,00	-475.550,40	466.249,60	-5.000,00

*** Ende der Liste "Teilfinanzrechnung" ***

Teilergebnisrechnung 2022

Gemeinde: 09 Schulverband im Amt Eiderkanal

Hauptproduktbereich	2	Schule und Kultur
Produktbereich	21	Allgemeine Schulen
Produktgruppe	216	Kombinierte Haupt- und Realschulen / Regionalschulen
Produkt	21610	Grund- und Gemeinschaftsschule Schacht-Audorf

Ertrags- und Aufwandsarten			Ergebnis des Vorjahres	Fortgeschriebener Ansatz des Haushaltsjahres	Ist-Ergebnis des Haushaltsjahres	Vergleich Ansatz / Ist (Spalte 5 / Spalte 6)	übertragene Ermächtigungen
			2021	2022	2022	2022	2023
			in EUR	in EUR	in EUR	in EUR	in EUR
1	2	3	4	5	6	7	8
41	2	+ Zuwendungen und allgemeine Umlagen	83.129,39	64.400,00	87.528,27	23.128,27	----
		<i>4141000 Zuweisungen und Zuschüsse für lfd. Zwecke Land</i>	<i>29.513,59</i>	<i>31.700,00</i>	<i>40.604,04</i>	<i>8.904,04</i>	----
		<i>4161000 Erträge aus der Auflösung von Sonderposten aus Zuschüssen</i>	<i>15.433,70</i>	<i>800,00</i>	<i>218,82</i>	<i>-581,18</i>	----
		<i>4162000 Erträge aus der Auflösung von Sonderposten aus Zuweisungen</i>	<i>36.623,76</i>	<i>31.900,00</i>	<i>37.355,36</i>	<i>5.455,36</i>	----
		<i>4162001 Erträge aus der Auflösung von Sonderposten aus Zuweisungen (OGS)</i>	<i>1.558,34</i>	<i>0,00</i>	<i>9.350,05</i>	<i>9.350,05</i>	----
43	4	+ öffentlich-rechtliche Leistungsentgelte	124,04	0,00	496,18	496,18	----
		<i>4371000 Erträge aus der Auflösung von Sonderposten für Beiträge</i>	<i>124,04</i>	<i>0,00</i>	<i>496,18</i>	<i>496,18</i>	----
441	5	+ privatrechtliche Leistungsentgelte	29.587,04	85.500,00	29.113,96	-56.386,04	----
442							
446							
		<i>4411001 Miete für Gemeindebücherei</i>	<i>6.000,00</i>	<i>6.000,00</i>	<i>6.000,00</i>	<i>0,00</i>	----
		<i>4411010 Erstattung von Mietnebenkosten</i>	<i>69,36</i>	<i>0,00</i>	<i>0,00</i>	<i>0,00</i>	----
		<i>4411011 Nebenkosten für Gemeindebücherei</i>	<i>1.995,67</i>	<i>1.500,00</i>	<i>5.378,19</i>	<i>3.878,19</i>	----
		<i>4411100 Benutzungsentgelte für die Sport- und Gymnastikhalle, Schulräume</i>	<i>21.153,30</i>	<i>62.000,00</i>	<i>16.035,00</i>	<i>-45.965,00</i>	----
		<i>4461000 Sonstige Verwaltungs- und Betriebseinnahmen</i>	<i>368,71</i>	<i>1.000,00</i>	<i>134,43</i>	<i>-865,57</i>	----
		<i>4461200 Erstattungen durch Versicherungen u. a. (Unterhaltungsschäden)</i>	<i>0,00</i>	<i>15.000,00</i>	<i>1.566,34</i>	<i>-13.433,66</i>	----
448	6	+ Kostenerstattungen und Kostenumlagen	453.358,53	250.600,00	231.948,99	-18.651,01	----
		<i>4480000 Erträge aus Kostenerstattungen</i>	<i>0,00</i>	<i>500,00</i>	<i>0,00</i>	<i>-500,00</i>	----
		<i>4482000 Schulkostenbeiträge für die Grund- und Gemeinschaftsschule (Einnahme)</i>	<i>441.455,91</i>	<i>250.000,00</i>	<i>191.929,65</i>	<i>-58.070,35</i>	----
		<i>4487000 Verwaltungs- und Betriebseinnahmen, Spenden (von Unternehmen)</i>	<i>0,00</i>	<i>100,00</i>	<i>0,00</i>	<i>-100,00</i>	----
		<i>4488000 Erträge aus Kostenerstattungen, Kostenumlagen übrige Bereiche</i>	<i>11.902,62</i>	<i>0,00</i>	<i>40.019,34</i>	<i>40.019,34</i>	----
45	7	+ sonstige Erträge	2,00	0,00	1.048,11	1.048,11	----
		<i>4541000 Erträge aus der Veräußerung von Grundstücken und Gebäuden</i>	<i>0,00</i>	<i>0,00</i>	<i>1.048,11</i>	<i>1.048,11</i>	----
		<i>4911000 Außerordentliche Erträge</i>	<i>2,00</i>	<i>0,00</i>	<i>0,00</i>	<i>0,00</i>	----
	10	= Erträge	566.201,00	400.500,00	350.135,51	-50.364,49	----
50	11	Personalaufwendungen	313.065,27	451.300,00	312.731,64	-138.568,36	0,00
		<i>5012000 Entgelt Arbeitnehmer/-innen</i>	<i>240.476,06</i>	<i>344.200,00</i>	<i>239.377,58</i>	<i>-104.822,42</i>	<i>0,00</i>
		<i>5012100 Leistungsentgelt TVÖD</i>	<i>6.092,85</i>	<i>7.400,00</i>	<i>6.178,29</i>	<i>-1.221,71</i>	<i>0,00</i>
		<i>5022000 VBL (Arbeitnehmer/-innen)</i>	<i>15.526,55</i>	<i>25.400,00</i>	<i>15.612,63</i>	<i>-9.787,37</i>	<i>0,00</i>

Teilergebnisrechnung 2022

Gemeinde: 09 Schulverband im Amt Eiderkanal

Hauptproduktbereich	2	Schule und Kultur
Produktbereich	21	Allgemeine Schulen
Produktgruppe	216	Kombinierte Haupt- und Realschulen / Regionalschulen
Produkt	21610	Grund- und Gemeinschaftsschule Schacht-Audorf

Ertrags- und Aufwandsarten			Ergebnis des Vorjahres	Fortgeschriebener Ansatz des Haushaltsjahres	Ist-Ergebnis des Haushaltsjahres	Vergleich Ansatz / Ist (Spalte 5 / Spalte 6)	übertragene Ermächtigungen
			2021	2022	2022	2022	2023
			in EUR	in EUR	in EUR	in EUR	in EUR
1	2	3	4	5	6	7	8
		5032000 Arbeitgeberanteile zur gesetzlichen Sozialversicherung (Arbeitnehmer/-innen)	50.469,37	73.100,00	51.053,05	-22.046,95	0,00
		5041000 Beihilfen	0,00	300,00	0,00	-300,00	0,00
		5041100 Aufwendungen für den betriebsärztlichen Dienst	500,44	900,00	510,09	-389,91	0,00
52	13	+ Aufwendungen für Sach- und Dienstleistungen	419.329,40	421.800,00	528.231,67	106.431,67	0,00
		5211000 Unterhaltung der Grundstücke und baulichen Anlagen	90.246,75	85.000,00	134.115,24	49.115,24	0,00
		5211002 Sanierung, bauliche Maßnahmen OGS, Unterhaltung	97,58	0,00	0,00	0,00	0,00
		5211100 Unterhaltung der Grundstücke und baulichen Anlagen (Versicherungsschäden)	1.899,99	15.000,00	0,00	-15.000,00	0,00
		5211502 Unterhaltungsmaßnahmen (Austausch von Türschlössern)	0,00	10.000,00	0,00	-10.000,00	0,00
		5211503 Unterhaltungsmaßnahmen (im Zusammenhang mit Neubaumaßnahme; z.B. Containermiete)	72.044,34	0,00	5.715,46	5.715,46	0,00
		5211511 Mittel für unvorhergesehene Unterhaltungsmaßnahmen	0,00	20.000,00	19.188,11	-811,89	0,00
		5221000 Unterhaltung des Schulwaldes	104,95	1.500,00	0,00	-1.500,00	0,00
		5231100 Miete für Geräte und Maschinen	10.932,26	12.000,00	10.892,25	-1.107,75	0,00
		5241000 Bewirtschaftung der Grundstücke, baulichen Anlagen u.s.w.	172.443,16	175.000,00	277.349,37	102.349,37	0,00
		5251000 Haltung von Fahrzeugen	555,19	1.300,00	556,84	-743,16	0,00
		5262000 Aus- und Fortbildung	355,18	800,00	0,00	-800,00	0,00
		5271100 Geräte und Maschinen von geringem Anschaffungswert (bis 150 Eur netto)	18.838,74	3.000,00	5.081,01	2.081,01	0,00
		5271110 Arbeitsgeräte	247,80	2.500,00	465,27	-2.034,73	0,00
		5271111 Bepflanzungen Schulgelände	0,00	500,00	2.260,00	1.760,00	0,00
		5271112 Verbrauchsmittel für den Hausmeister	1.105,07	1.200,00	2.042,39	842,39	0,00
		5271200 Besondere Verwaltungs- und Betriebsaufwendungen, Softwarepflege	10.919,15	4.500,00	10.982,97	6.482,97	0,00
		5271501 Ersatzbeschaffung Schulmobiliar	0,00	20.000,00	183,85	-19.816,15	0,00
		5271502 Verwaltungs- und Betriebsaufwendungen für Einrichtung Schulsozialarbeit	0,00	500,00	308,86	-191,14	0,00
		5271900 Verbrauchsmittel	9.331,18	5.000,00	10.114,37	5.114,37	0,00
		5271901 Verbrauchsmittel: Reinigungsmittel u. ä.	113,29	5.000,00	1.039,96	-3.960,04	0,00
		5291010 Kosten für Ehrungen und Repräsentation	388,01	500,00	927,81	427,81	0,00
		5291140 Gewaltprävention	1.080,00	3.000,00	3.780,00	780,00	0,00
		5292501 Lehr- und Lernmittel - Deutsch GS	3.523,71	4.500,00	2.363,59	-2.136,41	0,00
		5292502 Lehr- und Lernmittel - Mathe GS	1.459,08	4.500,00	1.474,27	-3.025,73	0,00
		5292503 Lehr- und Lernmittel - HSU GS	1.103,89	1.000,00	1.582,12	582,12	0,00
		5292504 Lehr- und Lernmittel - Englisch GS, Sek 1	915,46	2.500,00	1.451,99	-1.048,01	0,00
		5292505 Lehr- und Lernmittel - Deutsch Sek I	3.344,20	2.500,00	2.494,00	-6,00	0,00

Teilergebnisrechnung 2022

Gemeinde: 09 Schulverband im Amt Eiderkanal

Hauptproduktbereich	2	Schule und Kultur
Produktbereich	21	Allgemeine Schulen
Produktgruppe	216	Kombinierte Haupt- und Realschulen / Regionalschulen
Produkt	21610	Grund- und Gemeinschaftsschule Schacht-Audorf

Ertrags- und Aufwandsarten			Ergebnis des Vorjahres	Fortgeschriebener Ansatz des Haushaltsjahres	Ist-Ergebnis des Haushaltsjahres	Vergleich Ansatz / Ist (Spalte 5 / Spalte 6)	übertragene Ermächtigungen
			2021	2022	2022	2022	2023
			in EUR	in EUR	in EUR	in EUR	in EUR
1	2	3	4	5	6	7	8
		5292506 Lehr- und Lernmittel - Mathe Sek I	266,05	2.500,00	3.415,44	915,44	0,00
		5292507 Lehr- und Lernmittel - Englisch Sek I	0,00	0,00	211,20	211,20	0,00
		5292508 Lehr- und Lernmittel - Französisch	150,20	500,00	506,40	6,40	0,00
		5292509 Lehr- und Lernmittel - Biologie / Physik / Chemie (NaWi)	1.735,06	3.500,00	975,15	-2.524,85	0,00
		5292512 Lehr- und Lernmittel - Geschichte / Erdkunde (Weltkunde)	1.375,64	1.500,00	1.460,85	-39,15	0,00
		5292514 Lehr- und Lernmittel - WiPo	98,80	1.000,00	24,45	-975,55	0,00
		5292515 Lehr- und Lernmittel - Religion	980,91	500,00	456,73	-43,27	0,00
		5292516 Lehr- und Lernmittel - Kunst	3.215,71	5.000,00	9.079,45	4.079,45	0,00
		5292517 Lehr- und Lernmittel - Musik inkl. Theater/Musical	1.435,93	1.500,00	2.388,29	888,29	0,00
		5292518 Lehr- und Lernmittel - Sport inkl. Schwimmen	2.593,43	3.500,00	3.671,50	171,50	0,00
		5292519 Lehr- und Lernmittel - Verbraucherbildung und Schulküche	208,49	3.000,00	1.002,24	-1.997,76	0,00
		5292520 Lehr- und Lernmittel - Textil	449,10	1.000,00	288,79	-711,21	0,00
		5292521 Lehr- und Lernmittel - Technik/Werken	298,72	2.000,00	4.565,57	2.565,57	0,00
		5292522 Lehr- und Lernmittel - Informatik	2.079,27	1.000,00	2.266,90	1.266,90	0,00
		5292523 Lehr- und Lernmittel - Verkehrserziehung	1.247,06	1.000,00	1.372,58	372,58	0,00
		5292524 Lehr- und Lernmittel - WPU	1.626,47	3.000,00	2.042,73	-957,27	0,00
		5292529 Lehr- und Lernmittel - Schulgestaltung/-ausstattung/-mobiliar	519,58	10.000,00	133,67	-9.866,33	0,00
57	14	+ bilanzielle Abschreibungen	283.841,60	275.700,00	314.185,28	38.485,28	0,00
		5711010 Abschreibung auf immaterielle Vermögensgegenstände	2.124,54	2.500,00	3.830,40	1.330,40	0,00
		5711030 Abschreibung auf Gebäude	169.252,64	169.300,00	190.141,38	20.841,38	0,00
		5711040 Abschreibung auf Infrastrukturvermögen	47,26	100,00	135,28	35,28	0,00
		5711070 Abschreibung auf Maschinen und Fahrzeuge	33.198,34	34.000,00	34.156,65	156,65	0,00
		5711080 Abschreibungen auf Betriebs- und Geschäftsausstattungen	78.875,19	69.300,00	85.551,94	16.251,94	0,00
		5731640 Abschreibungen auf Forderungen aus Mieten und Pachten	70,00	0,00	96,00	96,00	0,00
		5741000 Abschreibungen auf geleistete Zuwendungen	273,63	500,00	273,63	-226,37	0,00
53	15	+ Transferaufwendungen	72.764,90	169.100,00	169.080,83	-19,17	0,00
		5318000 Zuschüsse (Betreute Grundschule)	5.500,00	0,00	0,00	0,00	0,00
		5318010 Zuschüsse an die Schülervertretung für Einsparungen Müll und Strom	1.000,00	1.000,00	1.000,00	0,00	0,00
		5318020 Zuschüsse an die VHS für die Benutzung der Schulräume	500,00	500,00	0,00	-500,00	0,00
		5318040 Zuschuss an den OGS-Träger in Schacht-Audorf	13.721,98	112.000,00	114.054,53	2.054,53	0,00
		5318100 Fördermaßnahme für Schulsozialarbeit	52.042,92	55.500,00	54.026,30	-1.473,70	0,00
		5318200 Weiterleitung von Spenden	0,00	100,00	0,00	-100,00	0,00

Teilergebnisrechnung 2022

Gemeinde: 09 Schulverband im Amt Eiderkanal

Hauptproduktbereich	2	Schule und Kultur
Produktbereich	21	Allgemeine Schulen
Produktgruppe	216	Kombinierte Haupt- und Realschulen / Regionalschulen
Produkt	21610	Grund- und Gemeinschaftsschule Schacht-Audorf

Ertrags- und Aufwandsarten			Ergebnis des Vorjahres	Fortgeschriebener Ansatz des Haushaltsjahres	Ist-Ergebnis des Haushaltsjahres	Vergleich Ansatz / Ist (Spalte 5 / Spalte 6)	übertragene Ermächtigungen
			2021	2022	2022	2022	2023
			in EUR	in EUR	in EUR	in EUR	in EUR
1	2	3	4	5	6	7	8
54	16	+ sonstige Aufwendungen	76.314,03	70.300,00	184.815,13	114.515,13	0,00
		<i>5411000 Förderung der Betriebsgemeinschaft</i>	<i>300,00</i>	<i>300,00</i>	<i>169,80</i>	<i>-130,20</i>	<i>0,00</i>
		<i>5429100 Mitgliedsbeiträge</i>	<i>465,18</i>	<i>600,00</i>	<i>440,39</i>	<i>-159,61</i>	<i>0,00</i>
		<i>5431000 Geschäftsaufwendungen</i>	<i>8.172,52</i>	<i>6.000,00</i>	<i>11.273,25</i>	<i>5.273,25</i>	<i>0,00</i>
		<i>5431010 Kopierkosten inkl. Papier</i>	<i>13.751,39</i>	<i>8.000,00</i>	<i>11.296,06</i>	<i>3.296,06</i>	<i>0,00</i>
		<i>5431200 Post- und Fernmeldegebühren</i>	<i>3.326,00</i>	<i>4.000,00</i>	<i>3.504,50</i>	<i>-495,50</i>	<i>0,00</i>
		<i>5431400 Öffentliche Bekanntmachungen</i>	<i>635,65</i>	<i>600,00</i>	<i>5.015,36</i>	<i>4.415,36</i>	<i>0,00</i>
		<i>5431500 Dienstreisekosten</i>	<i>56,70</i>	<i>300,00</i>	<i>0,00</i>	<i>-300,00</i>	<i>0,00</i>
		<i>5441000 Steuern, Versicherungen, Schadensfälle</i>	<i>48.028,59</i>	<i>49.000,00</i>	<i>50.626,10</i>	<i>1.626,10</i>	<i>0,00</i>
		<i>5452100 Pacht für die Sportplatzbenutzung</i>	<i>1.578,00</i>	<i>1.500,00</i>	<i>4.931,90</i>	<i>3.431,90</i>	<i>0,00</i>
		<i>5471000 Wertveränderung bei Sachanlagen</i>	<i>0,00</i>	<i>0,00</i>	<i>97.257,09</i>	<i>97.257,09</i>	<i>0,00</i>
		<i>5911000 Außerordentliche Aufwendungen</i>	<i>0,00</i>	<i>0,00</i>	<i>300,68</i>	<i>300,68</i>	<i>0,00</i>
	18	= Aufwendungen (= Zeilen 11 bis 16)	1.165.315,20	1.388.200,00	1.509.044,55	120.844,55	0,00
	19	= Ergebnis der laufenden Verwaltungstätigkeit (= Zeilen 10 / 18)	-599.114,20	-987.700,00	-1.158.909,04	-171.209,04	0,00
	23	= Ergebnis vor Berücksichtigung der internen Leistungsbeziehungen (= Zeilen 19 und 22)	-599.114,20	-987.700,00	-1.158.909,04	-171.209,04	0,00
	26	= Ergebnis (= Zeilen 23, 24, 25)	-599.114,20	-987.700,00	-1.158.909,04	-171.209,04	0,00
		Nachrichtlich:					
		Nettoabschreibungsaufwand					
571 +		bilanzielle Abschreibungen auf immaterielle	283.771,60	275.700,00	314.089,28	38.389,28	----
574		Vermögensgegenstände und Sachanlagen sowie geleistete Zuwendungen					
		<i>5711010 Abschreibung auf immaterielle Vermögensgegenstände</i>	<i>2.124,54</i>	<i>2.500,00</i>	<i>3.830,40</i>	<i>1.330,40</i>	----
		<i>5711030 Abschreibung auf Gebäude</i>	<i>169.252,64</i>	<i>169.300,00</i>	<i>190.141,38</i>	<i>20.841,38</i>	----
		<i>5711040 Abschreibung auf Infrastrukturvermögen</i>	<i>47,26</i>	<i>100,00</i>	<i>135,28</i>	<i>35,28</i>	----
		<i>5711070 Abschreibung auf Maschinen und Fahrzeuge</i>	<i>33.198,34</i>	<i>34.000,00</i>	<i>34.156,65</i>	<i>156,65</i>	----
		<i>5711080 Abschreibungen auf Betriebs- und Geschäftsausstattungen</i>	<i>78.875,19</i>	<i>69.300,00</i>	<i>85.551,94</i>	<i>16.251,94</i>	----
		<i>5741000 Abschreibungen auf geleistete Zuwendungen</i>	<i>273,63</i>	<i>500,00</i>	<i>273,63</i>	<i>-226,37</i>	----
416 +		- Erträge aus der Auflösung von Sonderposten aus Zuschüssen	53.739,84	32.700,00	47.420,41	14.720,41	----
437		und Zuweisungen sowie für Beiträge					
		<i>4161000 Erträge aus der Auflösung von Sonderposten aus Zuschüssen</i>	<i>15.433,70</i>	<i>800,00</i>	<i>218,82</i>	<i>-581,18</i>	----
		<i>4162000 Erträge aus der Auflösung von Sonderposten aus Zuweisungen</i>	<i>36.623,76</i>	<i>31.900,00</i>	<i>37.355,36</i>	<i>5.455,36</i>	----
		<i>4162001 Erträge aus der Auflösung von Sonderposten aus Zuweisungen (OGS)</i>	<i>1.558,34</i>	<i>0,00</i>	<i>9.350,05</i>	<i>9.350,05</i>	----

Teilergebnisrechnung 2022

Gemeinde: 09 Schulverband im Amt Eiderkanal

Hauptproduktbereich	2	Schule und Kultur
Produktbereich	21	Allgemeine Schulen
Produktgruppe	216	Kombinierte Haupt- und Realschulen / Regionalschulen
Produkt	21610	Grund- und Gemeinschaftsschule Schacht-Audorf

Ertrags- und Aufwandsarten			Ergebnis des Vorjahres	Fortgeschriebener Ansatz des Haushaltsjahres	Ist-Ergebnis des Haushaltsjahres	Vergleich Ansatz / Ist (Spalte 5 / Spalte 6)	übertragene Ermächtigungen
			2021	2022	2022	2022	2023
			in EUR	in EUR	in EUR	in EUR	in EUR
1	2	3	4	5	6	7	8
		4371000 Erträge aus der Auflösung von Sonderposten für Beiträge	124,04	0,00	496,18	496,18	-----
		= Nettoabschreibungsaufwand	230.031,76	243.000,00	266.668,87	23.668,87	-----

*** Ende der Liste "Teilergebnisrechnung" ***

Teilfinanzrechnung 2022

Gemeinde: 09 Schulverband im Amt Eiderkanal

Hauptproduktbereich	2	Schule und Kultur
Produktbereich	21	Allgemeine Schulen
Produktgruppe	216	Kombinierte Haupt- und Realschulen / Regionalschulen
Produkt	21610	Grund- und Gemeinschaftsschule Schacht-Audorf

Ein- und Auszahlungsarten			Ergebnis des Vorjahres	Fortgeschriebener Ansatz des Haushaltsjahres	Ist-Ergebnis des Haushaltsjahres	Vergleich Ansatz / Ist (Spalte 5 / Spalte 6)	übertragene Ermächtigungen
			2021	2022	2022	2022	2023
			in EUR	in EUR	in EUR	in EUR	in EUR
1	2	3	4	5	6	7	8
		Laufende Verwaltungstätigkeit					
	2	+ Zuweisungen und allgemeine Umlagen	29.513,59	31.700,00	39.129,18	7.429,18	0,00
		6141000 Zuweisungen und Zuschüsse für laufende Zwecke vom Land	29.513,59	31.700,00	39.129,18	7.429,18	0,00
	5	+ Privatrechtliche Leistungsentgelte	37.934,11	85.500,00	27.538,53	-57.961,47	0,00
		6411001 Miete für Gemeindebücherei	6.000,00	6.000,00	6.000,00	0,00	0,00
		6411010 Mietnebenkosten	4.897,30	0,00	0,00	0,00	0,00
		6411011 Nebenkosten für Gemeindebücherei	1.995,67	1.500,00	5.378,19	3.878,19	0,00
		6411100 Benutzungsentgelte für die Sport- und Gymnastikhalle, Schulräume (Einzahlungen)	24.486,30	62.000,00	14.594,00	-47.406,00	0,00
		6461000 sonstige Verwaltungs- und Betriebseinnahmen (Einzahlungen)	554,84	1.000,00	0,00	-1.000,00	0,00
		6461200 Erstattungen durch Versicherungen u. a. (Unterhaltungsschäden) - Einzahlungen -	0,00	15.000,00	1.566,34	-13.433,66	0,00
	6	+ Kostenerstattungen und Kostenumlagen	564.837,28	250.600,00	246.530,78	-4.069,22	0,00
		6480000 Einzahlungen aus Kostenerstattungen	0,00	500,00	0,00	-500,00	0,00
		6482000 Schulkostenbeiträge für die Grund- und Regionalschule (Einzahlungen)	558.699,84	250.000,00	201.859,15	-48.140,85	0,00
		6487000 Verwaltungs- und Betriebseinnahmen, Spenden (von Unternehmen) (Einzahlungen)	0,00	100,00	0,00	-100,00	0,00
		6488000 Sonstige Verwaltungs- und Betriebseinnahmen (Einzahlungen)	6.137,44	0,00	44.671,63	44.671,63	0,00
	9	= Einzahlungen aus laufender Verwaltungstätigkeit	632.284,98	367.800,00	313.198,49	-54.601,51	0,00
	10	- Personalauszahlungen	313.058,35	451.300,00	312.723,39	-138.576,61	0,00
		7012000 Engelte Arbeitnehmer/-innen (Auszahlungen)	240.476,06	344.200,00	239.377,58	-104.822,42	0,00
		7012100 Leistungsentgelt TVÖD	6.092,85	7.400,00	6.178,29	-1.221,71	0,00
		7022000 VBL Arbeitnehmer/-innen (Auszahlungen)	15.526,55	25.400,00	15.612,63	-9.787,37	0,00
		7032000 Arbeitgeberanteile zur gesetzlichen Sozialversicherung Arbeitnehmer/-innen (Auszahlungen)	50.469,37	73.100,00	51.053,05	-22.046,95	0,00
		7041000 Beihilfen (Auszahlungen)	0,00	300,00	0,00	-300,00	0,00
		7041100 Aufwendungen für den betriebsärztlichen Dienst (Auszahlungen)	493,52	900,00	501,84	-398,16	0,00
	12	- Auszahlungen für Sach- und Dienstleistungen	336.661,56	421.800,00	478.634,56	56.834,56	0,00
		7211000 Auszahlungen für Unterhaltung der Grundstücke und baulichen Anlagen	98.213,43	85.000,00	122.752,33	37.752,33	0,00
		7211002 Sanierung, bauliche Maßnahmen OGS, Unterhaltung (Auszahlungen)	97,58	0,00	0,00	0,00	0,00
		7211100 Unterhaltung der Grundstücke und baulichen Anlagen (Versicherungsschäden) -Auszahlungen-	4.814,18	15.000,00	0,00	-15.000,00	0,00

Teilfinanzrechnung 2022

Gemeinde: 09 Schulverband im Amt Eiderkanal

Hauptproduktbereich	2	Schule und Kultur
Produktbereich	21	Allgemeine Schulen
Produktgruppe	216	Kombinierte Haupt- und Realschulen / Regionalschulen
Produkt	21610	Grund- und Gemeinschaftsschule Schacht-Audorf

Ein- und Auszahlungsarten			Ergebnis des Vorjahres	Fortgeschriebener Ansatz des Haushaltsjahres	Ist-Ergebnis des Haushaltsjahres	Vergleich Ansatz / Ist (Spalte 5 / Spalte 6)	übertragene Ermächtigungen
			2021	2022	2022	2022	2023
			in EUR	in EUR	in EUR	in EUR	in EUR
1	2	3	4	5	6	7	8
		7211502 Unterhaltungsmaßnahmen (Austausch von Türschlössern)	0,00	10.000,00	0,00	-10.000,00	0,00
		7211511 Mittel für unvorhergesehene Unterhaltungsmaßnahmen (Auszahlungen)	0,00	20.000,00	19.188,11	-811,89	0,00
		7221000 Auszahlungen für Unterhaltung des Schulwaldes	104,95	1.500,00	0,00	-1.500,00	0,00
		7231100 Miete für Geräte und Maschinen (Auszahlungen)	10.932,26	12.000,00	10.892,25	-1.107,75	0,00
		7241000 Auszahlungen für Bewirtschaftung der Grundstücke, baulichen Anlagen u. s.w.	168.730,91	175.000,00	245.567,68	70.567,68	0,00
		7251000 Haltung von Fahrzeugen (Auszahlungen)	555,19	1.300,00	556,84	-743,16	0,00
		7262000 Aus- und Fortbildung (Auszahlungen)	355,18	800,00	0,00	-800,00	0,00
		7271100 Geräte und Maschinen von geringem Anschaffungswert (bis 150 Eur netto) (Auszahlungen)	3.577,97	3.000,00	5.562,96	2.562,96	0,00
		7271110 Arbeitsgeräte (Auszahlungen)	247,80	2.500,00	465,27	-2.034,73	0,00
		7271111 Bepflanzungen Schulgelände (Auszahlungen)	0,00	500,00	2.260,00	1.760,00	0,00
		7271112 Verbrauchsmittel für den Hausmeister (Auszahlungen)	1.658,53	1.200,00	2.042,39	842,39	0,00
		7271200 Besondere Verwaltungs- und Betriebsaufwendungen	8.022,86	4.500,00	10.284,61	5.784,61	0,00
		7271501 Ersatzbeschaffung Schulmobiliar	0,00	20.000,00	0,00	-20.000,00	0,00
		7271502 Verwaltungs- und Betriebsaufwendungen für Einrichtung Schulsozialarbeit (Auszahlungen)	0,00	500,00	308,86	-191,14	0,00
		7271900 Verbrauchsmittel (Auszahlungen)	9.216,20	5.000,00	11.759,22	6.759,22	0,00
		7271901 Verbrauchsmittel: Reinigungsmittel u. ä. (Auszahlungen)	113,29	5.000,00	1.039,96	-3.960,04	0,00
		7291010 Bewirtungskosten	388,01	500,00	927,81	427,81	0,00
		7291140 sonstige Lernmittel	1.080,00	3.000,00	3.780,00	780,00	0,00
		7292501 Lehr- und Lernmittel - Deutsch GS	3.523,71	4.500,00	2.363,59	-2.136,41	0,00
		7292502 Lehr- und Lernmittel - Mathe GS	1.459,08	4.500,00	1.474,27	-3.025,73	0,00
		7292503 Lehr- und Lernmittel - HSU GS	1.103,89	1.000,00	1.213,22	213,22	0,00
		7292504 Lehr- und Lernmittel - Englisch GS	915,46	2.500,00	1.451,99	-1.048,01	0,00
		7292505 Lehr- und Lernmittel - Deutsch Sek I	3.344,20	2.500,00	2.494,00	-6,00	0,00
		7292506 Lehr- und Lernmittel - Mathe Sek I	266,05	2.500,00	3.415,44	915,44	0,00
		7292507 Lehr- und Lernmittel - Englisch Sek I	0,00	0,00	211,20	211,20	0,00
		7292508 Lehr- und Lernmittel - Französisch	150,20	500,00	506,40	6,40	0,00
		7292509 Lehr- und Lernmittel - Biologie	1.735,06	3.500,00	975,15	-2.524,85	0,00
		7292512 Lehr- und Lernmittel - Geschichte	1.375,64	1.500,00	1.460,85	-39,15	0,00
		7292514 Lehr- und Lernmittel - WiPo	98,80	1.000,00	24,45	-975,55	0,00
		7292515 Lehr- und Lernmittel - Religion	980,91	500,00	456,73	-43,27	0,00
		7292516 Lehr- und Lernmittel - Kunst	3.142,17	5.000,00	8.805,77	3.805,77	0,00
		7292517 Lehr- und Lernmittel - Musik inkl. Theater/Musical	1.435,93	1.500,00	2.388,29	888,29	0,00
		7292518 Lehr- und Lernmittel - Sport inkl. Schwimmen	2.593,43	3.500,00	3.671,50	171,50	0,00
		7292519 Lehr- und Lernmittel - Verbraucherbildung und Schulküche	208,49	3.000,00	1.002,24	-1.997,76	0,00

Teilfinanzrechnung 2022

Gemeinde: 09 Schulverband im Amt Eiderkanal

Hauptproduktbereich	2	Schule und Kultur
Produktbereich	21	Allgemeine Schulen
Produktgruppe	216	Kombinierte Haupt- und Realschulen / Regionalschulen
Produkt	21610	Grund- und Gemeinschaftsschule Schacht-Audorf

Ein- und Auszahlungsarten			Ergebnis des Vorjahres	Fortgeschriebener Ansatz des Haushaltsjahres	Ist-Ergebnis des Haushaltsjahres	Vergleich Ansatz / Ist (Spalte 5 / Spalte 6)	übertragene Ermächtigungen
			2021	2022	2022	2022	2023
			in EUR	in EUR	in EUR	in EUR	in EUR
1	2	3	4	5	6	7	8
		7292520 Lehr- und Lernmittel - Textil	449,10	1.000,00	288,79	-711,21	0,00
		7292521 Lehr- und Lernmittel - Technik/Werken	298,72	2.000,00	2.899,57	899,57	0,00
		7292522 Lehr- und Lernmittel - Informatik	2.079,27	1.000,00	2.593,84	1.593,84	0,00
		7292523 Lehr- und Lernmittel - Verkehrserziehung	1.247,06	1.000,00	1.372,58	372,58	0,00
		7292524 Lehr- und Lernmittel - WPU	1.626,47	3.000,00	2.042,73	-957,27	0,00
		7292529 Lehr- und Lernmittel - Schulgestaltung/-ausstattung/-mobiliar	519,58	10.000,00	133,67	-9.866,33	0,00
	14	- Transferauszahlungen	71.819,90	169.100,00	169.705,83	605,83	0,00
		7318000 Auszahlungen von Zuschüssen (Betreute Grundschule)	5.500,00	100,00	0,00	-100,00	0,00
		7318010 Zuschüsse an die Schülerversammlung (Auszahlungen)	1.000,00	1.000,00	1.000,00	0,00	0,00
		7318020 Zuschüsse an die VHS (Auszahlungen)	500,00	500,00	0,00	-500,00	0,00
		7318040 Zuschuss an den OGS-Träger in Schacht-Audorf	12.776,98	112.000,00	114.679,53	2.679,53	0,00
		7318100 Fördermaßnahme für Schulsozialarbeit (Auszahlungen)	52.042,92	55.500,00	54.026,30	-1.473,70	0,00
	15	- sonstige Auszahlungen	71.641,47	70.300,00	92.072,79	21.772,79	0,00
		7411000 Förderung der Betriebsgemeinschaft (Auszahlungen)	300,00	300,00	169,80	-130,20	0,00
		7429100 Mitgliedsbeiträge (Auszahlungen)	465,18	600,00	440,39	-159,61	0,00
		7431000 Geschäftsauszahlungen	8.172,52	6.000,00	9.589,45	3.589,45	0,00
		7431010 Kopierkosten inkl. Papier	9.078,83	8.000,00	17.795,29	9.795,29	0,00
		7431200 Post- und Fernmeldegebühren	3.326,00	4.000,00	3.504,50	-495,50	0,00
		7431400 Öffentliche Bekanntmachungen	635,65	600,00	5.015,36	4.415,36	0,00
		7431500 Dienstreisekosten	56,70	300,00	0,00	-300,00	0,00
		7441000 Steuern, Versicherungen, Schadensfälle (Auszahlungen)	48.028,59	49.000,00	50.626,10	1.626,10	0,00
		7452100 Miete für die Sportplatzbenutzung (Auszahlungen)	1.578,00	1.500,00	4.931,90	3.431,90	0,00
	16	= Auszahlungen aus laufender Verwaltungstätigkeit (Zeilen 10 bis 15a)	793.181,28	1.112.500,00	1.053.136,57	-59.363,43	0,00
	17	= Saldo aus laufender Verwaltungstätigkeit (Zeilen 9 .I. 16)	-160.896,30	-744.700,00	-739.938,08	4.761,92	0,00
		Investitionstätigkeit					
	18	+ Einzahlungen aus Zuweisungen und Zuschüssen für Investitionen und -förderungsmaßnahmen	90.602,94	122.300,00	681.804,44	559.504,44	0,00
		6811000 Investitionszuwendungen vom Land	27.252,94	122.300,00	681.804,44	559.504,44	0,00
		6811001 Zuweisung des Landes für investive Maßnahmen OGS (Einzahlungen)	63.100,00	0,00	0,00	0,00	0,00
		6817000 Investitionszuwendungen von privaten Unternehmen	250,00	0,00	0,00	0,00	0,00
	20	+ Einzahlungen aus der Veräußerung von beweglichem Anlagevermögen	0,00	0,00	50,00	50,00	0,00
		6831110 Einzahlungen aus der Veräußerung von Software-Lizenzen	0,00	0,00	50,00	50,00	0,00
	22	+ Einzahlungen aus der Abwicklung von Baumaßnahmen	178.479,26	0,00	400,00	400,00	0,00

Teilfinanzrechnung 2022

Gemeinde: 09 Schulverband im Amt Eiderkanal

Hauptproduktbereich	2	Schule und Kultur
Produktbereich	21	Allgemeine Schulen
Produktgruppe	216	Kombinierte Haupt- und Realschulen / Regionalschulen
Produkt	21610	Grund- und Gemeinschaftsschule Schacht-Audorf

Ein- und Auszahlungsarten			Ergebnis des Vorjahres	Fortgeschriebener Ansatz des Haushaltsjahres	Ist-Ergebnis des Haushaltsjahres	Vergleich Ansatz / Ist (Spalte 5 / Spalte 6)	übertragene Ermächtigungen
			2021	2022	2022	2022	2023
			in EUR	in EUR	in EUR	in EUR	in EUR
1	2	3	4	5	6	7	8
		6851002 Sanierung, bauliche Maßnahmen OGS investiv (Einzahlungen)	178.479,26	0,00	400,00	400,00	0,00
	23	+ Einzahlungen aus Rückflüssen (für Investitionen und Investitionsförderungsmaßnahmen Dritter)	15.992,00	0,00	0,00	0,00	0,00
		6869000 Rückflüsse von Ausleihungen sonstiger ausl. Bereich	15.992,00	0,00	0,00	0,00	0,00
	24	+ Einzahlungen aus Beiträgen u. ä. Entgelten	3.928,09	0,00	0,00	0,00	0,00
		6881000 Beiträge und ähnliche Entgelte	3.928,09	0,00	0,00	0,00	0,00
	26	= Summe der investiven Einzahlungen	289.002,29	122.300,00	682.254,44	559.954,44	0,00
	29	- Auszahlungen für den Erwerb von beweglichem Anlagevermögen	149.725,76	141.648,64	57.817,02	-83.831,62	95.220,63
		7831000 Ausz. aus d. Erwerb v. bewegl. Sachen d. Anlageverm. oberhalb d. Wertgrenze von 1.000,- Euro	10.740,59	4.500,00	16.530,92	12.030,92	0,00
		7831001 investive Maßnahmen OGS (Auszahlungen)	62.653,84	0,00	3.176,02	3.176,02	0,00
		7831110 Anschaffung von Software-Lizenzen (Auszahlungen)	2.743,50	2.000,00	4.578,76	2.578,76	0,00
		7831503 Ausstattung der Schule mit Geräten (Auszahlungen)	6.586,61	9.500,00	1.666,00	-7.834,00	0,00
		7832000 Ausz. aus d. Erwerb v. bewegl. Sachen d. Anlageverm. oberhalb d. Wertgrenze v. 150,- Euro und unterhalb d. Wertgrenze von 1.000,- Euro	21.421,82	3.500,00	17.269,36	13.769,36	0,00
		7832001 Ausstattung der Räume (Auszahlungen)	12.562,83	108.348,64	13.128,01	-95.220,63	-95.220,63
		7832003 Sammelposten (Betriebs- und Geschäftsausstattung) Anschaffungen "DigitalPakt SH - Sofortausstattungsprogramm" (Auszahlungen)	6.483,47	0,00	999,00	999,00	0,00
		7832100 Sammelposten (Geräte, Maschinen) für den Hausmeister investiv (Auszahlungen)	1.128,00	1.000,00	0,00	-1.000,00	0,00
		7832501 Sammelposten Geschäftsbedarf	0,00	2.000,00	219,95	-1.780,05	0,00
		7832502 Sammelposten für Einrichtung Schulsozialarbeit (Auszahlungen)	0,00	800,00	0,00	-800,00	0,00
		7832504 Maßnahme in Bezug auf DigitalPakt Schule Sammelposten (Auszahlung)	25.405,70	0,00	0,00	0,00	0,00
		7832703 Sammelposten - HSU GS	0,00	1.000,00	0,00	-1.000,00	0,00
		7832704 Sammelposten - Erdkunde	0,00	3.500,00	0,00	-3.500,00	0,00
		7832705 Sammelposten - Biologie	0,00	1.500,00	0,00	-1.500,00	0,00
		7832717 Sammelposten - Musik inkl. Theater/Musical	0,00	500,00	249,00	-251,00	0,00
		7832721 Sammelposten - Technik/Werken	0,00	1.000,00	0,00	-1.000,00	0,00
		7832722 Sammelposten - Informatik	0,00	2.500,00	0,00	-2.500,00	0,00
	31	- Auszahlungen für Baumaßnahmen	2.759.408,08	3.722.404,48	1.091.516,77	-2.630.887,71	3.121.436,56
		7851000 Auszahlungen aus Hochbaumaßnahmen	2.956,97	146.600,00	1.590,44	-145.009,56	0,00
		7851002 Sanierung, bauliche Maßnahmen OGS investiv (Auszahlungen)	2.756.226,11	3.569.424,52	1.086.630,47	-2.482.794,05	-3.118.056,60

Teilfinanzrechnung 2022

Gemeinde: 09 Schulverband im Amt Eiderkanal

Hauptproduktbereich	2	Schule und Kultur
Produktbereich	21	Allgemeine Schulen
Produktgruppe	216	Kombinierte Haupt- und Realschulen / Regionalschulen
Produkt	21610	Grund- und Gemeinschaftsschule Schacht-Audorf

Ein- und Auszahlungsarten			Ergebnis des Vorjahres	Fortgeschriebener Ansatz des Haushaltsjahres	Ist-Ergebnis des Haushaltsjahres	Vergleich Ansatz / Ist (Spalte 5 / Spalte 6)	übertragene Ermächtigungen
			2021	2022	2022	2022	2023
			in EUR	in EUR	in EUR	in EUR	in EUR
1	2	3	4	5	6	7	8
		7851400 investive Maßnahmen (Auszahlungen)	0,00	6.379,96	0,00	-6.379,96	-3.379,96
		7852000 Auszahlungen aus Tiefbaumaßnahmen	0,00	0,00	3.295,86	3.295,86	0,00
		7853000 Auszahlungen aus sonstigen Baumaßnahmen	225,00	0,00	0,00	0,00	0,00
32		- Auszahlungen für die Gewährung von Ausleihungen (für Investitionen und Investitionsförderungsmaßnahmen Dritter)	15.990,00	0,00	0,00	0,00	0,00
		7869100 Gewährung v. Ausleihungen, sonst. ausländ. Bereich, Laufzeit (bis 1 Jahr)	15.990,00	0,00	0,00	0,00	0,00
34		= Summe der investiven Auszahlungen (Zeilen 27 bis 33a)	2.925.123,84	3.864.053,12	1.149.333,79	-2.714.719,33	3.216.657,19
35		= Saldo aus Investitionstätigkeit (Zeilen 26 ./. 34)	-2.636.121,55	-3.741.753,12	-467.079,35	3.274.673,77	-3.216.657,19
36		= Finanzmittelüberschuss/-fehlbetrag (Zeilen 17 und 35)	-2.797.017,85	-4.486.453,12	-1.207.017,43	3.279.435,69	-3.216.657,19

*** Ende der Liste "Teilfinanzrechnung" ***

Teilergebnisrechnung 2022

Gemeinde: 09 Schulverband im Amt Eiderkanal

Hauptproduktbereich	2	Schule und Kultur
Produktbereich	24	Schülerbeförderung
Produktgruppe	241	Schülerbeförderung
Produkt	24100	Schülerbeförderung

Ertrags- und Aufwandsarten			Ergebnis des Vorjahres	Fortgeschriebener Ansatz des Haushaltsjahres	Ist-Ergebnis des Haushaltsjahres	Vergleich Ansatz / Ist (Spalte 5 / Spalte 6)	übertragene Ermächtigungen
			2021 in EUR	2022 in EUR	2022 in EUR	2022 in EUR	2023 in EUR
1	2	3	4	5	6	7	8
41	2	+ Zuwendungen und allgemeine Umlagen <i>4142000 Zuweisungen des Kreises für die Schülerbeförderung</i>	96.800,00 <i>96.800,00</i>	93.000,00 <i>93.000,00</i>	88.745,49 88.745,49	-4.254,51 <i>-4.254,51</i>	----- <i>-----</i>
448	6	+ Kostenerstattungen und Kostenumlagen <i>4488000 Erträge aus Kostenerstattungen, u. a. Schülerbeförderungskosten</i>	3.933,00 <i>3.933,00</i>	0,00 <i>0,00</i>	4.196,00 4.196,00	4.196,00 <i>4.196,00</i>	----- <i>-----</i>
	10	= Erträge	100.733,00	93.000,00	92.941,49	-58,51	-----
54	16	+ sonstige Aufwendungen <i>5429000 Inanspruchnahme von Rechten und Diensten- sonstige Aufwendungen (Schulbeförderungskosten)</i>	171.814,86 <i>171.814,86</i>	160.000,00 <i>160.000,00</i>	184.211,72 184.211,72	24.211,72 <i>24.211,72</i>	0,00 <i>0,00</i>
	18	= Aufwendungen (= Zeilen 11 bis 16)	171.814,86	160.000,00	184.211,72	24.211,72	0,00
	19	= Ergebnis der laufenden Verwaltungstätigkeit (= Zeilen 10 / 18)	-71.081,86	-67.000,00	-91.270,23	-24.270,23	0,00
	23	= Ergebnis vor Berücksichtigung der internen Leistungsbeziehungen (= Zeilen 19 und 22)	-71.081,86	-67.000,00	-91.270,23	-24.270,23	0,00
	26	= Ergebnis (= Zeilen 23, 24, 25)	-71.081,86	-67.000,00	-91.270,23	-24.270,23	0,00

*** Ende der Liste "Teilergebnisrechnung" ***

Teilfinanzrechnung 2022

Gemeinde: 09 Schulverband im Amt Eiderkanal

Hauptproduktbereich	2	Schule und Kultur
Produktbereich	24	Schülerbeförderung
Produktgruppe	241	Schülerbeförderung
Produkt	24100	Schülerbeförderung

Ein- und Auszahlungsarten			Ergebnis des Vorjahres	Fortgeschriebener Ansatz des Haushaltsjahres	Ist-Ergebnis des Haushaltsjahres	Vergleich Ansatz / Ist (Spalte 5 / Spalte 6)	übertragene Ermächtigungen
			2021	2022	2022	2022	2023
			in EUR	in EUR	in EUR	in EUR	in EUR
1	2	3	4	5	6	7	8
		Laufende Verwaltungstätigkeit					
	2	+ Zuweisungen und allgemeine Umlagen	96.800,00	93.000,00	88.745,49	-4.254,51	0,00
		<i>6142000 Zuweisungen des Kreises für die Schülerbeförderung (Einzahlungen)</i>	<i>96.800,00</i>	<i>93.000,00</i>	<i>88.745,49</i>	<i>-4.254,51</i>	<i>0,00</i>
	6	+ Kostenerstattungen und Kostenumlagen	3.933,00	0,00	4.196,00	4.196,00	0,00
		<i>6488000 Sonstige Verwaltungs- und Betriebseinnahmen (Einzahlungen)</i>	<i>3.933,00</i>	<i>0,00</i>	<i>4.196,00</i>	<i>4.196,00</i>	<i>0,00</i>
	9	= Einzahlungen aus laufender Verwaltungstätigkeit	100.733,00	93.000,00	92.941,49	-58,51	0,00
	15	- sonstige Auszahlungen	167.552,43	160.000,00	191.082,63	31.082,63	0,00
		<i>7429000 Schülerbeförderungskosten (Auszahlungen)</i>	<i>167.552,43</i>	<i>160.000,00</i>	<i>191.082,63</i>	<i>31.082,63</i>	<i>0,00</i>
	16	= Auszahlungen aus laufender Verwaltungstätigkeit (Zeilen 10 bis 15a)	167.552,43	160.000,00	191.082,63	31.082,63	0,00
	17	= Saldo aus laufender Verwaltungstätigkeit (Zeilen 9 J. 16)	-66.819,43	-67.000,00	-98.141,14	-31.141,14	0,00
		Investitionstätigkeit					
	36	= Finanzmittelüberschuss/-fehlbetrag (Zeilen 17 und 35)	-66.819,43	-67.000,00	-98.141,14	-31.141,14	0,00

*** Ende der Liste "Teilfinanzrechnung" ***

Teilergebnisrechnung 2022

Gemeinde: 09 Schulverband im Amt Eiderkanal

Hauptproduktbereich	2	Schule und Kultur
Produktbereich	24	Schülerbeförderung
Produktgruppe	242	Fördermaßnahmen für Schüler
Produkt	24200	Fördermaßnahmen für Schüler

Ertrags- und Aufwandsarten			Ergebnis des Vorjahres	Fortgeschriebener Ansatz des Haushaltsjahres	Ist-Ergebnis des Haushaltsjahres	Vergleich Ansatz / Ist (Spalte 5 / Spalte 6)	übertragene Ermächtigungen
			2021	2022	2022	2022	2023
			in EUR	in EUR	in EUR	in EUR	in EUR
1	2	3	4	5	6	7	8
448	6	+ Kostenerstattungen und Kostenumlagen	5.356,00	0,00	17.240,50	17.240,50	----
		<i>4488000 Erträge aus Kostenerstattungen, Kostenumlagen übrige Bereiche</i>	<i>5.356,00</i>	<i>0,00</i>	<i>17.240,50</i>	<i>17.240,50</i>	<i>----</i>
	10	= Erträge	5.356,00	0,00	17.240,50	17.240,50	----
52	13	+ Aufwendungen für Sach- und Dienstleistungen	9.063,81	8.500,00	22.041,05	13.541,05	0,00
		<i>5293000 Schulveranstaltungen an der Grund- u. Gemeinschaftsschule Schacht-Audorf</i>	<i>9.063,81</i>	<i>8.500,00</i>	<i>22.041,05</i>	<i>13.541,05</i>	<i>0,00</i>
53	15	+ Transferaufwendungen	1.911,47	10.200,00	6.973,21	-3.226,79	0,00
		<i>5318000 Zuschüsse zu Klassenfahrten (Schacht-Audorf)</i>	<i>225,50</i>	<i>4.200,00</i>	<i>1.279,20</i>	<i>-2.920,80</i>	<i>0,00</i>
		<i>5318100 Förderung von Schulveranstaltungen und Klassenfahrten Osterrönfeld</i>	<i>1.685,97</i>	<i>6.000,00</i>	<i>5.694,01</i>	<i>-305,99</i>	<i>0,00</i>
	18	= Aufwendungen (= Zeilen 11 bis 16)	10.975,28	18.700,00	29.014,26	10.314,26	0,00
	19	= Ergebnis der laufenden Verwaltungstätigkeit (= Zeilen 10 / 18)	-5.619,28	-18.700,00	-11.773,76	6.926,24	0,00
	23	= Ergebnis vor Berücksichtigung der internen Leistungsbeziehungen (= Zeilen 19 und 22)	-5.619,28	-18.700,00	-11.773,76	6.926,24	0,00
	26	= Ergebnis (= Zeilen 23, 24, 25)	-5.619,28	-18.700,00	-11.773,76	6.926,24	0,00

*** Ende der Liste "Teilergebnisrechnung" ***

Teilfinanzrechnung 2022

Gemeinde: 09 Schulverband im Amt Eiderkanal

Hauptproduktbereich	2	Schule und Kultur
Produktbereich	24	Schülerbeförderung
Produktgruppe	242	Fördermaßnahmen für Schüler
Produkt	24200	Fördermaßnahmen für Schüler

Ein- und Auszahlungsarten			Ergebnis des Vorjahres	Fortgeschriebener Ansatz des Haushaltsjahres	Ist-Ergebnis des Haushaltsjahres	Vergleich Ansatz / Ist (Spalte 5 / Spalte 6)	übertragene Ermächtigungen
			2021	2022	2022	2022	2023
			in EUR	in EUR	in EUR	in EUR	in EUR
1	2	3	4	5	6	7	8
		Laufende Verwaltungstätigkeit					
6		+ Kostenerstattungen und Kostenumlagen	5.356,00	0,00	17.240,50	17.240,50	0,00
		<i>6488000 Sonstige Verwaltungs- und Betriebseinnahmen (Einzahlungen)</i>	<i>5.356,00</i>	<i>0,00</i>	<i>17.240,50</i>	<i>17.240,50</i>	<i>0,00</i>
9		= Einzahlungen aus laufender Verwaltungstätigkeit	5.356,00	0,00	17.240,50	17.240,50	0,00
12		- Auszahlungen für Sach- und Dienstleistungen	6.213,91	8.500,00	23.915,95	15.415,95	0,00
		<i>7293000 Schulveranstaltungen (Auszahlungen)</i>	<i>6.213,91</i>	<i>8.500,00</i>	<i>23.915,95</i>	<i>15.415,95</i>	<i>0,00</i>
14		- Transferauszahlungen	1.911,47	10.200,00	6.973,21	-3.226,79	0,00
		<i>7318000 Zuschüsse zu Klassenfahrten (Schacht-Audorf)</i>	<i>225,50</i>	<i>4.200,00</i>	<i>1.279,20</i>	<i>-2.920,80</i>	<i>0,00</i>
		<i>7318100 Förderung von Schulveranstaltungen und Klassenfahrten Osterrönfeld (Auszahlungen)</i>	<i>1.685,97</i>	<i>6.000,00</i>	<i>5.694,01</i>	<i>-305,99</i>	<i>0,00</i>
16		= Auszahlungen aus laufender Verwaltungstätigkeit (Zeilen 10 bis 15a)	8.125,38	18.700,00	30.889,16	12.189,16	0,00
17		= Saldo aus laufender Verwaltungstätigkeit (Zeilen 9 J. 16)	-2.769,38	-18.700,00	-13.648,66	5.051,34	0,00
		Investitionstätigkeit					
36		= Finanzmittelüberschuss/-fehlbetrag (Zeilen 17 und 35)	-2.769,38	-18.700,00	-13.648,66	5.051,34	0,00

*** Ende der Liste "Teilfinanzrechnung" ***

Teilergebnisrechnung 2022

Gemeinde: 09 Schulverband im Amt Eiderkanal

Hauptproduktbereich	2	Schule und Kultur
Produktbereich	24	Schülerbeförderung
Produktgruppe	243	Sonstige schulische Aufgaben
Produkt	24301	Schulverbandsumlage

Ertrags- und Aufwandsarten			Ergebnis des Vorjahres	Fortgeschriebener Ansatz des Haushaltsjahres	Ist-Ergebnis des Haushaltsjahres	Vergleich Ansatz / Ist (Spalte 5 / Spalte 6)	übertragene Ermächtigungen
			2021	2022	2022	2022	2023
			in EUR	in EUR	in EUR	in EUR	in EUR
1	2	3	4	5	6	7	8
41	2	+ Zuwendungen und allgemeine Umlagen	1.382.200,00	1.762.500,00	1.762.500,00	0,00	----
		<i>4142000 Schulverbandsumlage</i>	<i>1.382.200,00</i>	<i>1.547.200,00</i>	<i>1.547.200,00</i>	<i>0,00</i>	----
		<i>4142100 Schulverbandsumlage für "Ersatzbaumaßnahme an der Grund- und Gemeinschaftsschule Schacht-Audorf"</i>	<i>0,00</i>	<i>215.300,00</i>	<i>215.300,00</i>	<i>0,00</i>	----
	10	= Erträge	1.382.200,00	1.762.500,00	1.762.500,00	0,00	----
	19	= Ergebnis der laufenden Verwaltungstätigkeit (= Zeilen 10 / 18)	1.382.200,00	1.762.500,00	1.762.500,00	0,00	0,00
	23	= Ergebnis vor Berücksichtigung der internen Leistungsbeziehungen (= Zeilen 19 und 22)	1.382.200,00	1.762.500,00	1.762.500,00	0,00	0,00
	26	= Ergebnis (= Zeilen 23, 24, 25)	1.382.200,00	1.762.500,00	1.762.500,00	0,00	0,00

*** Ende der Liste "Teilergebnisrechnung" ***

Teilfinanzrechnung 2022

Gemeinde: 09 Schulverband im Amt Eiderkanal

Hauptproduktbereich	2	Schule und Kultur
Produktbereich	24	Schülerbeförderung
Produktgruppe	243	Sonstige schulische Aufgaben
Produkt	24301	Schulverbandsumlage

Ein- und Auszahlungsarten			Ergebnis des Vorjahres	Fortgeschriebener Ansatz des Haushaltsjahres	Ist-Ergebnis des Haushaltsjahres	Vergleich Ansatz / Ist (Spalte 5 / Spalte 6)	übertragene Ermächtigungen
			2021	2022	2022	2022	2023
			in EUR	in EUR	in EUR	in EUR	in EUR
1	2	3	4	5	6	7	8
		Laufende Verwaltungstätigkeit					
	2	+ Zuweisungen und allgemeine Umlagen	1.382.200,00	1.762.500,00	1.762.500,00	0,00	0,00
		6142000 Schulverbandsumlage (Einzahlungen)	1.382.200,00	1.547.200,00	1.547.200,00	0,00	0,00
		6142100 Schulverbandsumlage für "Ersatzbaumaßnahme an der Grund- und Gemeinschaftsschule Schacht-Audorf"	0,00	215.300,00	215.300,00	0,00	0,00
	9	= Einzahlungen aus laufender Verwaltungstätigkeit	1.382.200,00	1.762.500,00	1.762.500,00	0,00	0,00
	17	= Saldo aus laufender Verwaltungstätigkeit (Zeilen 9 .I. 16)	1.382.200,00	1.762.500,00	1.762.500,00	0,00	0,00
		Investitionstätigkeit					
	36	= Finanzmittelüberschuss/-fehlbetrag (Zeilen 17 und 35)	1.382.200,00	1.762.500,00	1.762.500,00	0,00	0,00

*** Ende der Liste "Teilfinanzrechnung" ***

Teilergebnisrechnung 2022

Gemeinde: 09 Schulverband im Amt Eiderkanal

Hauptproduktbereich	6	Zentrale Finanzleistungen
Produktbereich	61	Allgemeine Finanzwirtschaft
Produktgruppe	612	Sonstige allgemeine Finanzwirtschaft
Produkt	61200	Finanzwirtschaft

Ertrags- und Aufwandsarten			Ergebnis des Vorjahres	Fortgeschriebener Ansatz des Haushaltsjahres	Ist-Ergebnis des Haushaltsjahres	Vergleich Ansatz / Ist (Spalte 5 / Spalte 6)	übertragene Ermächtigungen
			2021	2022	2022	2022	2023
			in EUR	in EUR	in EUR	in EUR	in EUR
1	2	3	4	5	6	7	8
55	21	- Zinsen und sonstige Finanzaufwendungen	12.049,06	48.500,00	51.350,13	2.850,13	0,00
		<i>5511000 Zinsaufwendungen an das Land</i>	<i>8.533,40</i>	<i>8.500,00</i>	<i>7.805,81</i>	<i>-694,19</i>	<i>0,00</i>
		<i>5517000 Zinsaufwendungen an Kreditinstitute</i>	<i>3.515,66</i>	<i>40.000,00</i>	<i>43.544,32</i>	<i>3.544,32</i>	<i>0,00</i>
	22	= Finanzergebnis (= Zeilen 20 und 21)	-12.049,06	-48.500,00	-51.350,13	-2.850,13	0,00
	23	= Ergebnis vor Berücksichtigung der internen Leistungsbeziehungen (= Zeilen 19 und 22)	-12.049,06	-48.500,00	-51.350,13	-2.850,13	0,00
	26	= Ergebnis (= Zeilen 23, 24, 25)	-12.049,06	-48.500,00	-51.350,13	-2.850,13	0,00

*** Ende der Liste "Teilergebnisrechnung" ***

Teilfinanzrechnung 2022

Gemeinde: 09 Schulverband im Amt Eiderkanal

Hauptproduktbereich	6	Zentrale Finanzleistungen
Produktbereich	61	Allgemeine Finanzwirtschaft
Produktgruppe	612	Sonstige allgemeine Finanzwirtschaft
Produkt	61200	Finanzwirtschaft

Ein- und Auszahlungsarten			Ergebnis des Vorjahres	Fortgeschriebener Ansatz des Haushaltsjahres	Ist-Ergebnis des Haushaltsjahres	Vergleich Ansatz / Ist (Spalte 5 / Spalte 6)	übertragene Ermächtigungen
			2021	2022	2022	2022	2023
			in EUR	in EUR	in EUR	in EUR	in EUR
1	2	3	4	5	6	7	8
		Laufende Verwaltungstätigkeit					
	13	- Zinsen und sonstige Finanzauszahlungen	13.626,84	48.500,00	51.478,74	2.978,74	0,00
		7511000 Zinsauszahlungen an das Land	8.533,40	8.500,00	7.805,81	-694,19	0,00
		7517000 Zinsauszahlungen an Kreditinstitute	5.093,44	40.000,00	43.672,93	3.672,93	0,00
	16	= Auszahlungen aus laufender Verwaltungstätigkeit (Zeilen 10 bis 15a)	13.626,84	48.500,00	51.478,74	2.978,74	0,00
	17	= Saldo aus laufender Verwaltungstätigkeit (Zeilen 9 .I. 16)	-13.626,84	-48.500,00	-51.478,74	-2.978,74	0,00
		Investitionstätigkeit					
	36	= Finanzmittelüberschuss/-fehlbetrag (Zeilen 17 und 35)	-13.626,84	-48.500,00	-51.478,74	-2.978,74	0,00

*** Ende der Liste "Teilfinanzrechnung" ***

Anlagenbuchführung Anlagenpiegel

erstellt von: Herr Thode
erstellt für: 09 Schulverband im Amt Eiderkanal
Haushaltsjahr: 2022

Eingeschränkt auf: Alle Anlagennummern, ohne Typen Zuschuss und Beitrag

Fibu-Bestandskonto	Anschaffungs- und Herstellungskosten					Abschreibung				Restbuchwerte am Ende des Wirtschaftsjahres 1)	Restbuchwerte am Ende des vorangegangenen Wirtschaftsjahres	Kennzahlen		
	Anfangsstand	Zugang	Abgang	Umbuchungen 2)	Endstand	Anfangsstand	Zugang, d.h. Abschreibung im Haushaltsjahr 3)	Abgang, d.h. angesammelte Abschreibungen auf die in Spalte 5 ausgewiesenen Abgänge	Endstand			Durchschnittlicher Abschreibungssatz 4)	Durchschnittlicher Restbuchwert 5)	
1	2	3	4	5	6	7	8	9	10	11	12	13	14	15
Schulverband im Amt Eiderkanal														
Fibu-Bestandskonto: 0111000 - Lizenzen für Software														
0111000 - Lizenzen für Software	15.047,51	3.830,40	0,00	0,00	18.877,91	14.738,76	3.989,40	0,00	18.728,16	149,75	308,75	21,13	0,79	
Fibu-Bestandskonto: 0331000 - Grund und Boden mit Schulen														
0331000 - Grund und Boden mit Schulen	246.697,91	0,00	0,00	0,00	246.697,91	0,00	0,00	0,00	0,00	246.697,91	246.697,91	0,00	100,00	
Fibu-Bestandskonto: 0332000 - Gebäude, Aufbauten und Betriebsvorrichtungen bei Schulen														
0332000 - Gebäude, Aufbauten und Betriebsvorrichtungen bei Schulen	16.192.342,74	67.814,72	550.457,18	6.277.049,31	21.986.749,59	9.512.741,69	254.531,24	453.200,09	9.314.072,84	12.672.676,75	6.679.601,05	1,16	57,63	
Fibu-Bestandskonto: 0450000 - Straßennetz mit Wegen, Plätzen und Verkehrslenkungsanlagen														
0450000 - Straßennetz mit Wegen, Plätzen und Verkehrslenkungsanlagen	0,00	3.295,86	0,00	0,00	3.295,86	0,00	82,40	0,00	82,40	3.213,46	0,00	2,50	97,49	
Fibu-Bestandskonto: 0460000 - Sonstige Bauten des Infrastrukturvermögens														
0460000 - Sonstige Bauten des Infrastrukturvermögens	1.598,86	0,00	0,00	0,00	1.598,86	92,69	52,88	0,00	145,57	1.453,29	1.506,17	3,31	90,89	
Fibu-Bestandskonto: 0600000 - Kunstgegenstände, Kulturdenkmäler														
0600000 - Kunstgegenstände, Kulturdenkmäler	10.766,00	0,00	0,00	0,00	10.766,00	10.765,00	0,00	0,00	10.765,00	1,00	1,00	0,00	0,00	
Fibu-Bestandskonto: 0700000 - Maschinen und technische Anlagen, Fahrzeuge														

Legende: 1 - Spalte 7./, Spalte 11, 2 - Umbuchung von einer Anlageklasse in eine andere, 3 Zuschreibungen sind in Spalte 9 gesondert aufzuführen, 4 - (Spalte 9 * 100) : Spalte 7, 5 - (Spalte 12 * 100) : Spalte 7,9 - inkl. Umbuchungen
alle währungsrelevanten Beträge in EUR

Spalte 1 - Die Ziffern geben an, in welchen Kontengruppen und Kontenarten veranschlagt wird

Anlagenbuchführung Anlagenpiegel

erstellt von: Herr Thode
erstellt für: 09 Schulverband im Amt Eiderkanal
Haushaltsjahr: 2022

Eingeschränkt auf: Alle Anlagennummern, ohne Typen Zuschuss und Beitrag

Fibu-Bestandskonto	Anschaffungs- und Herstellungskosten					Abschreibung				Restbuchwerte am Ende des Wirtschaftsjahres 1)	Restbuchwerte am Ende des vorangegangenen Wirtschaftsjahres	Kennzahlen		
	Anfangsstand	Zugang	Abgang	Umbuchungen 2)	Endstand	Anfangsstand	Zugang, d.h. Abschreibung im Haushaltsjahr 3)	Abgang, d.h. angesammelte Abschreibungen auf die in Spalte 5 ausgewiesenen Abgänge	Endstand			Durchschnittlicher Abschreibungssatz 4)	Durchschnittlicher Restbuchwert 5)	
	EUR	EUR	EUR	EUR	EUR	EUR	EUR	EUR	EUR	EUR	EUR	v.H.	v.H.	
1	2	3	4	5	6	7	8	9	10	11	12	13	14	15
0700000 - Maschinen und technische Anlagen, Fahrzeuge Fibu-Bestandskonto: 0700503 - Ausstattung der Schule mit Geräten	468.107,32	7.531,52	0,00	0,00	475.638,84	344.672,50	30.589,96	0,00	375.262,46	100.376,38	123.434,82	6,43	21,10	
0700503 - Ausstattung der Schule mit Geräten Fibu-Bestandskonto: 0700504 - Maßnahme in Bezug auf DigitalPakt Schule	13.803,75	0,00	0,00	0,00	13.803,75	3.306,26	1.400,08	0,00	4.706,34	9.097,41	10.497,49	10,14	65,90	
0700504 - Maßnahme in Bezug auf DigitalPakt Schule Fibu-Bestandskonto: 0791010 - Sammelposten MTA	4.240,24	0,00	0,00	0,00	4.240,24	1.884,55	1.413,41	0,00	3.297,96	942,28	2.355,69	33,33	22,22	
0791010 - Sammelposten MTA Fibu-Bestandskonto: 0791100 - Sammelposten (Geräte, Maschinen) für den Hausmeister investiv	43.506,88	3.466,87	0,00	0,00	46.973,75	38.496,07	2.192,28	0,00	40.688,35	6.285,40	5.010,81	4,67	13,38	
0791100 - Sammelposten (Geräte, Maschinen) für den Hausmeister investiv Fibu-Bestandskonto: 0791703 - Sammelposten - HSU GS	6.533,61	0,00	0,00	0,00	6.533,61	5.081,79	525,35	0,00	5.607,14	926,47	1.451,82	8,04	14,18	
0791703 - Sammelposten - HSU GS Fibu-Bestandskonto: 0791717 - Sammelposten - Musik inkl. Theater/Musical	881,95	0,00	0,00	0,00	881,95	529,17	176,39	0,00	705,56	176,39	352,78	20,00	20,00	
0791717 - Sammelposten - Musik inkl. Theater/Musical Fibu-Bestandskonto: 0791721 - Sammelposten - Technik/Werken	4.782,62	249,00	0,00	0,00	5.031,62	4.782,62	49,80	0,00	4.832,42	199,20	0,00	0,99	3,95	

Legende: 1 - Spalte 7./ Spalte 11, 2 - Umbuchung von einer Anlageklasse in eine andere, 3 Zuschreibungen sind in Spalte 9 gesondert aufzuführen, 4 - (Spalte 9 * 100) : Spalte 7, 5 - (Spalte 12 * 100) : Spalte 7,9 - inkl. Umbuchungen alle währungsrelevanten Beträge in EUR
Spalte 1 - Die Ziffern geben an, in welchen Kontengruppen und Kontenarten veranschlagt wird

Anlagenbuchführung Anlagenpiegel

erstellt von: Herr Thode
erstellt für: 09 Schulverband im Amt Eiderkanal
Haushaltsjahr: 2022

Eingeschränkt auf: Alle Anlagennummern, ohne Typen Zuschuss und Beitrag

Fibu-Bestandskonto	Anschaffungs- und Herstellungskosten					Abschreibung				Restbuchwerte am Ende des Wirtschaftsjahres	Restbuchwerte am Ende des vorangehenden Wirtschaftsjahres	Kennzahlen		
	Anfangsstand	Zugang	Abgang	Umbuchungen	Endstand	Anfangsstand	Zugang, d.h. Abschreibung im Haushaltsjahr	Abgang, d.h. angesammelte Abschreibungen auf die in Spalte 5 ausgewiesenen Abgänge	Endstand			Durchschnittlicher Abschreibungssatz	Durchschnittlicher Restbuchwert	
	EUR	EUR	EUR	EUR	EUR	EUR	EUR	EUR	EUR	EUR	EUR	v.H.	v.H.	
1	2	3	4	5	6	7	8	9	10	11	12	13	14	15
0791721 - Sammelposten - Technik/Werken Fibu-Bestandskonto: 0800000 - Betriebs- und Geschäftsausstattung	1.003,99	0,00	0,00	0,00	1.003,99	843,99	80,00	0,00	923,99	80,00	160,00	7,97	7,96	
0800000 - Betriebs- und Geschäftsausstattung Fibu-Bestandskonto: 0800001 - investive Maßnahmen OGS	525.738,94	18.686,76	0,00	415.026,62	959.452,32	420.860,72	54.230,07	0,00	475.090,79	484.361,53	104.878,22	5,65	50,48	
0800001 - investive Maßnahmen OGS Fibu-Bestandskonto: 0800722 - Geräte über 1.000 EUR - Informatik	27.964,16	0,00	0,00	0,00	27.964,16	625,11	3.384,87	0,00	4.009,98	23.954,18	27.339,05	12,10	85,66	
0800722 - Geräte über 1.000 EUR - Informatik Fibu-Bestandskonto: 0891001 - Ausstattung der Räume	8.342,69	0,00	0,00	0,00	8.342,69	3.115,68	2.260,97	0,00	5.376,65	2.966,04	5.227,01	27,10	35,55	
0891001 - Ausstattung der Räume Fibu-Bestandskonto: 0891003 - Sammelposten (Betriebs- und Geschäftsausstattung) Anschaffungen "DigitalPakt SH - Sofortausstattungsprogramm"	145.561,46	2.332,33	0,00	0,00	147.893,79	126.406,69	9.746,44	0,00	136.153,13	11.740,66	19.154,77	6,59	7,93	
0891003 - Sammelposten (Betriebs- und Geschäftsausstattung) Anschaffungen "DigitalPakt SH - Sofortausstattungsprogramm" Fibu-Bestandskonto: 0891004 - Sammelposten (Betriebs- und Geschäftsausstattung) Anschaffungen "DigitalPakt SH - Sofortausstattungsprogramm II"	41.900,67	0,00	0,00	0,00	41.900,67	16.493,72	8.380,14	0,00	24.873,86	17.026,81	25.406,95	20,00	40,63	
0891004 - Sammelposten (Betriebs- und Geschäftsausstattung) Anschaffungen "DigitalPakt	31.220,51	0,00	0,00	0,00	31.220,51	6.244,10	6.244,10	0,00	12.488,20	18.732,31	24.976,41	20,00	60,00	

Legende: 1 - Spalte 7./ Spalte 11, 2 - Umbuchung von einer Anlageklasse in eine andere, 3 Zuschreibungen sind in Spalte 9 gesondert aufzuführen, 4 - (Spalte 9 * 100) : Spalte 7, 5 - (Spalte 12 * 100) : Spalte 7,9 - inkl. Umbuchungen alle währungsrelevanten Beträge in EUR
Spalte 1 - Die Ziffern geben an, in welchen Kontengruppen und Kontenarten veranschlagt wird

Anlagenbuchführung Anlagenpiegel

erstellt von: Herr Thode
erstellt für: 09 Schulverband im Amt Eiderkanal
Haushaltsjahr: 2022

Eingeschränkt auf: Alle Anlagennummern, ohne Typen Zuschuss und Beitrag

Fibu-Bestandskonto	Anschaffungs- und Herstellungskosten					Abschreibung				Restbuchwerte am Ende des Wirtschaftsjahres 1)	Restbuchwerte am Ende des vorangegangenen Wirtschaftsjahres	Kennzahlen		
	Anfangsstand	Zugang	Abgang	Umbuchungen 2)	Endstand	Anfangsstand	Zugang, d.h. Abschreibung im Haushaltsjahr 3)	Abgang, d.h. angesammelte Abschreibungen auf die in Spalte 5 ausgewiesenen Abgänge	Endstand			Durchschnittlicher Abschreibungssatz 4)	Durchschnittlicher Restbuchwert 5)	
	EUR	EUR	EUR	EUR	EUR	EUR	EUR	EUR	EUR	EUR	EUR	v.H.	v.H.	
1	2	3	4	5	6	7	8	9	10	11	12	13	14	15
SH - Sofortausstattungsprogramm II" Fibu-Bestandskonto: 0891010 - Sammelposten BGA														
0891010 - Sammelposten BGA Fibu-Bestandskonto: 0891501 - Sammelposten Geschäftsbedarf	250.601,57	17.793,66	0,00	0,00	268.395,23	178.104,70	25.179,51	0,00	203.284,21	65.111,02	72.496,87	9,38	24,25	
0891501 - Sammelposten Geschäftsbedarf Fibu-Bestandskonto: 0891722 - Sammelposten - Informatik	7.863,25	219,95	0,00	0,00	8.083,20	6.791,46	660,92	0,00	7.452,38	630,82	1.071,79	8,18	7,80	
0891722 - Sammelposten - Informatik Fibu-Bestandskonto: 0900000 - Geleistete Anzahlungen , Anzahlungen im Bau	22.178,22	0,00	0,00	0,00	22.178,22	20.162,94	1.233,58	0,00	21.396,52	781,70	2.015,28	5,56	3,52	
0900000 - Geleistete Anzahlungen , Anzahlungen im Bau Fibu-Bestandskonto: 0900002 - Sanierung, bauliche Maßnahmen investiv	2.956,97	1.590,44	0,00	0,00	4.547,41	0,00	0,00	0,00	0,00	4.547,41	2.956,97	0,00	100,00	
0900002 - Sanierung, bauliche Maßnahmen investiv Fibu-Bestandskonto: 0900501 - Anlage im Bau (Einbruchmeldeanlage)	5.677.867,32	1.014.208,61	0,00	-6.692.075,93	0,00	0,00	0,00	0,00	0,00	0,00	5.677.867,32	0,00	0,00	
0900501 - Anlage im Bau (Einbruchmeldeanlage) Fibu-Bestandskonto: 0900502 - Anlagen im Bau (Neuausstattung eines Fachraumes)	0,00	0,00	0,00	0,00	0,00	0,00	0,00	0,00	0,00	0,00	0,00	0,00	0,00	
0900502 - Anlagen im Bau (Neuausstattung eines Fachraumes)	0,00	0,00	0,00	0,00	0,00	0,00	0,00	0,00	0,00	0,00	0,00	0,00	0,00	

Legende: 1 - Spalte 7./ Spalte 11, 2 - Umbuchung von einer Anlageklasse in eine andere, 3 Zuschreibungen sind in Spalte 9 gesondert aufzuführen, 4 - (Spalte 9 * 100) : Spalte 7, 5 - (Spalte 12 * 100) : Spalte 7,9 - inkl. Umbuchungen alle währungsrelevanten Beträge in EUR
Spalte 1 - Die Ziffern geben an, in welchen Kontengruppen und Kontenarten veranschlagt wird

Anlagenbuchführung Anlagenpiegel

erstellt von: Herr Thode
 erstellt für: 09 Schulverband im Amt Eiderkanal
 Haushaltsjahr: 2022

Eingeschränkt auf: Alle Anlagennummern, ohne Typen Zuschuss und Beitrag

Fibu-Bestandskonto	Anschaffungs- und Herstellungskosten					Abschreibung				Restbuchwerte am Ende des Wirtschaftsjahres 1)	Restbuchwerte am Ende des vorangegangenen Wirtschaftsjahres	Kennzahlen		
	Anfangsstand	Zugang	Abgang	Umbuchungen 2)	Endstand	Anfangsstand	Zugang, d.h. Abschreibung im Haushaltsjahr 3)	Abgang, d.h. angesammelte Abschreibungen auf die in Spalte 5 ausgewiesenen Abgänge	Endstand			Durchschnittlicher Abschreibungssatz 4)	Durchschnittlicher Restbuchwert 5)	
1	2	3	4	5	6	7	8	9	10	11	12	13	14	15
Fibu-Bestandskonto: 1911100 - RAP aus investiver Baukostenzuschuss														
1911100 - RAP aus investiver Baukostenzuschuss	1.844,38	0,00	0,00	0,00	1.844,38	1.274,30	273,63	0,00	1.547,93	296,45	570,08	14,84	16,07	
Summe Schulverband im Amt Eiderkanal	23.753.353,52	1.141.020,12	550.457,18	0,00	24.343.916,46	10.718.014,51	406.677,42	453.200,09	10.671.491,84	13.672.424,62	13.035.339,01	1,67	56,16	

Legende: 1 - Spalte 7./ Spalte 11, 2 - Umbuchung von einer Anlageklasse in eine andere, 3 Zuschreibungen sind in Spalte 9 gesondert aufzuführen, 4 - (Spalte 9 * 100) : Spalte 7, 5 - (Spalte 12 * 100) : Spalte 7,9 - inkl. Umbuchungen alle währungsrelevanten Beträge in EUR
 Spalte 1 - Die Ziffern geben an, in welchen Kontengruppen und Kontenarten veranschlagt wird

Anlagenbuchführung Anlagenpiegel

erstellt von: Herr Thode
erstellt für: 09 Schulverband im Amt Eiderkanal
Haushaltsjahr: 2022

Eingeschränkt auf: Alle Anlagennummern, nur Typen Zuschuss und Beitrag

Fibu-Bestandskonto	Anschaffungs- und Herstellungskosten					Abschreibung				Restbuchwerte am Ende des Wirtschaftsjahres 1)	Restbuchwerte am Ende des vorangegangenen Wirtschaftsjahres	Kennzahlen		
	Anfangsstand	Zugang	Abgang	Umbuchungen 2)	Endstand	Anfangsstand	Zugang, d.h. Abschreibung im Haushaltsjahr 3)	Abgang, d.h. angesammelte Abschreibungen auf die in Spalte 5 ausgewiesenen Abgänge	Endstand			Durchschnittlicher Abschreibungssatz 4)	Durchschnittlicher Restbuchwert 5)	
1	2	3	4	5	6	7	8	9	10	11	12	13	14	15
Schulverband im Amt Eiderkanal														
Fibu-Bestandskonto: 2310000 - Aufzulösende Zuschüsse														
2310000 - Aufzulösende Zuschüsse	11.906,58	0,00	6.073,12	0,00	5.833,46	10.249,77	218,82	5.025,01	5.443,58	389,88	1.656,81	3,75	6,68	
Fibu-Bestandskonto: 2312000 - Aufzulösende Zuschüsse Gemeinde (GV)														
2312000 - Aufzulösende Zuschüsse Gemeinde (GV)	6.609,51	0,00	0,00	0,00	6.609,51	1.129,14	330,48	0,00	1.459,62	5.149,89	5.480,37	5,00	77,91	
Fibu-Bestandskonto: 2320000 - Aufzulösende Zuweisungen Bund														
2320000 - Aufzulösende Zuweisungen Bund	393.293,34	0,00	0,00	0,00	393.293,34	140.739,56	13.364,45	0,00	154.104,01	239.189,33	252.553,78	3,40	60,81	
Fibu-Bestandskonto: 2321000 - Aufzulösende Zuweisungen Land														
2321000 - Aufzulösende Zuweisungen Land	993.959,50	683.145,92	1.662,71	0,00	1.675.442,71	233.910,22	17.055,88	372,68	250.593,42	1.424.849,29	760.049,28	1,02	85,04	
Fibu-Bestandskonto: 2321001 - Zuweisung des Landes für investive Maßnahmen OGS														
2321001 - Zuweisung des Landes für investive Maßnahmen OGS	109.180,71	0,00	0,00	0,00	109.180,71	3.145,01	18.870,11	0,00	22.015,12	87.165,59	106.035,70	17,28	79,83	
Fibu-Bestandskonto: 2321002 - Zuweisung des Landes für "DigitalPakt SH Sofortausstattungsprogramm"														
2321002 - Zuweisung des Landes für "DigitalPakt SH Sofortausstattungsprogramm"	39.867,44	0,00	0,00	0,00	39.867,44	15.946,96	7.973,48	0,00	23.920,44	15.947,00	23.920,48	20,00	40,00	
Fibu-Bestandskonto: 2322000 - Aufzulösende Zuweisungen Kreis														

Legende: 1 - Spalte 7./ Spalte 11, 2 - Umbuchung von einer Anlageklasse in eine andere, 3 Zuschreibungen sind in Spalte 9 gesondert aufzuführen, 4 - (Spalte 9 * 100) : Spalte 7, 5 - (Spalte 12 * 100) : Spalte 7,9 - inkl. Umbuchungen alle währungsrelevanten Beträge in EUR
Spalte 1 - Die Ziffern geben an, in welchen Kontengruppen und Kontenarten veranschlagt wird

Anlagenbuchführung Anlagenspiegel

erstellt von: Herr Thode
 erstellt für: 09 Schulverband im Amt Eiderkanal
 Haushaltsjahr: 2022

Eingeschränkt auf: Alle Anlagennummern, nur Typen Zuschuss und Beitrag

Fibu-Bestandskonto	Anschaffungs- und Herstellungskosten					Abschreibung				Restbuchwerte am Ende des Wirtschaftsjahres 1)	Restbuchwerte am Ende des vorangegangenen Wirtschaftsjahres	Kennzahlen		
	Anfangsstand EUR	Zugang EUR	Abgang EUR	Umbuchungen EUR 2)	Endstand EUR	Anfangsstand EUR	Zugang, d.h. Abschreibung im Haushaltsjahr EUR 3)	Abgang, d.h. angesammelte Abschreibungen auf die in Spalte 5 ausgewiesenen Abgänge EUR	Endstand EUR			Durchschnittlicher Abschreibungssatz v.H. 4)	Durchschnittlicher Restbuchwert v.H. 5)	
1	2	3	4	5	6	7	8	9	10	11	12	13	14	15
2322000 - Aufzulösende Zuweisungen Kreis	744.313,59	0,00	0,00	0,00	744.313,59	214.277,67	9.649,01	0,00	223.926,68	520.386,91	530.035,92	1,30	69,91	
Fibu-Bestandskonto: 2331000 - Aufzulösende Beiträge														
2331000 - Aufzulösende Beiträge	3.928,09	0,00	0,00	0,00	3.928,09	124,04	496,18	0,00	620,22	3.307,87	3.804,05	12,63	84,21	
Summe Schulverband im Amt Eiderkanal	2.303.058,76	683.145,92	7.735,83	0,00	2.978.468,85	619.522,37	67.958,41	5.397,69	682.083,09	2.296.385,76	1.683.536,39	2,28	77,09	

Legende: 1 - Spalte 7./ Spalte 11, 2 - Umbuchung von einer Anlageklasse in eine andere, 3 Zuschreibungen sind in Spalte 9 gesondert aufzuführen, 4 - (Spalte 9 * 100) : Spalte 7, 5 - (Spalte 12 * 100) : Spalte 7,9 - inkl. Umbuchungen alle währungsrelevanten Beträge in EUR
 Spalte 1 - Die Ziffern geben an, in welchen Kontengruppen und Kontenarten veranschlagt wird

Schulverband im Amt Eiderkanal

- Jahresabschluss zum 31.12.2022
 - Anhang -
-

Bilanzierungs- und Bewertungsmethoden

Allgemeines

Die Eröffnungsbilanz des Schulverbandes im Amt Eiderkanal wurde erstmalig nach den Grundsätzen der Doppik (Doppelte Buchführung in Konten) für das Jahr 2010 aufgestellt.

Die Schlussbilanz 2022 wurde als Teil des Jahresabschlusses nach § 44 GemHVO-Doppik und nach den Bestimmungen des § 91 Gemeindeordnung (GO) aufgestellt. Der folgende Anhang nach § 51 GemHVO-Doppik dient der besonderen Erläuterung zu einzelnen Bilanz- und Ergebnispositionen 2022.

Die Gliederung der Schlussbilanz 2022 erfolgte nach § 48 GemHVO-Doppik. Die Kosten wurden gemäß § 39 GemHVO-Doppik und § 40 GemHVO-Doppik nach den allgemeinen Bewertungsgrundsätzen (Vorsichtsprinzip, Verrechnungsverbot, Relationsprinzip, Niederstwertprinzip und Bewertungstätigkeit) ermittelt.

Die Bewertungen aus dem Vorjahr wurden beibehalten. Grundlage der ordnungsgemäßen linearen Abschreibung war der § 43 GemHVO-Doppik.

Auf die Bewertungsmethoden der einzelnen Vermögensgegenstände sowie des Eigenkapitals und der Schulden wird nachfolgend in den einzelnen Bilanzpositionen eingegangen. Die Begriffsbestimmungen entsprechen dem § 59 GemHVO-Doppik.

In diesem Anhang werden nur die Bilanzpositionen erläutert, die sich gegenüber der Vorjahresbilanz verändert haben. Für die Erläuterungen zur Ergebnisrechnung wird auf die Ausführungen im Lagebericht verwiesen.

Vermögen und Schulden

Aktiva:

Die Aktiv-Seite enthält die Vermögensgegenstände, die auf der linken Seite der Bilanz aufgeführt werden und die Mittelverwendung (Kapitalverwendung) darstellen.

Die Bilanzsumme der Aktiva beträgt insgesamt 13.684.752,44 EUR (Vj: 13.060.718,71 EUR).

Aktiva/Konten	Ergebnis 2018	Ergebnis 2019	+/-	Ergebnis 2020	+/-	Ergebnis 2021	+/-	Ergebnis 2022	+/-
1. Anlagevermögen (Konten 0-14xxx)	8.296.429,25	8.249.766,06	➔	10.500.815,60	➡	13.034.768,93	➡	13.672.128,17	➔
1.1 Immaterielles Vermögen (01)	7.870,12	5.212,73	➡	2.631,19	➡	308,75	➡	149,75	➡
1.2 Sachanlagen (02-09)	8.288.559,13	8.244.553,33	➔	10.498.184,41	➡	13.034.460,18	➡	13.671.978,42	➔
1.3 Finanzanlagen (10-14xxx)	0,00	0,00	➔	0,00	➔	0,00	➔	0,00	➔
2. Umlaufvermögen (Konten 14xxx-18,21)	1.623.781,34	625.187,86	➡	155.876,15	➡	25.034,70	➡	11.982,82	➡
2.1 Vorräte (15)	0,00	0,00	➔	0,00	➔	0,00	➔	0,00	➔
2.2 Forderungen und sonstige Vermögensgegenstände (16,17,21)	57.723,73	4.585,26	➡	155.876,15	➡	25.034,70	➡	11.982,82	➡
2.3 Wertpapiere des Umlaufvermögens (14-)	0,00	0,00	➔	0,00	➔	0,00	➔	0,00	➔
2.4 Liquide Mittel (18)	1.566.057,61	620.602,60	➡	0,00	➡	0,00	➔	0,00	➔
3. Aktive Rechnungsabgrenzung (Konten 19)	3.823,37	3.619,55	➔	1.169,71	➡	915,08	➡	641,45	➡
4. Nicht durch Eigenkapital gedeckter Fehlbetrag (Konto 206)	0,00	0,00	➔	0,00	➔	0,00	➔	0,00	➔
Summe AKTIVA	9.924.033,96	8.878.573,47	➡	10.657.861,46	➡	13.060.718,71	➡	13.684.752,44	➔

Anlagevermögen

Immaterielle Vermögensgegenstände (01)

Aktiva/Konten	Ergebnis 2018	Ergebnis 2019	+/-	Ergebnis 2020	+/-	Ergebnis 2021	+/-	Ergebnis 2022	+/-
011 - Lizenzen für Software	7.870,12	5.212,73	↓	2.631,19	↓	308,75	↓	149,75	↓
Gesamt	7.870,12	5.212,73	↓	2.631,19	↓	308,75	↓	149,75	↓

Stand zum 31.12.2021	149,75	EUR
Zugänge (<i>MS Office Standard Lizenzen für Lehrer 56 Stk.</i>)	3.830,40	EUR
Abschreibungen	- 3.989,40	EUR
Stand zum 31.12.2022	149,75	EUR

Bebaute Grundstücke und grundstücksgleiche Rechte (03)

Aktiva/Konten	Ergebnis 2018	Ergebnis 2019	+/-	Ergebnis 2020	+/-	Ergebnis 2021	+/-	Ergebnis 2022	+/-
033 - Grundstücke mit Schulen	7.622.542,76	7.389.028,13	→	7.155.585,31	→	6.926.298,96	→	12.919.374,66	↑
Gesamt	7.622.542,76	7.389.028,13	→	7.155.585,31	→	6.926.298,96	→	12.919.374,66	↑

Stand zum 31.12.2021 6.926.298,96 EUR

Zugänge (Konto 0332000)

SAD – Ersatzneubau 2022 Aktivierung Anlage im Bau

SAD – Außenanlagen 589.044,67 EUR

SAD – Blitzschutzanlage 4.686,46 EUR

SAD – Gebäude 5.683.644,74 EUR

SAD – Sportboden u. Prallwand 67.488,16 EUR

Abgänge

SAD – Lehrerzimmer Anbau -68.514,46 EUR

SAD – Klassentrakt Altbau – Süd -9.773,76 EUR

SAD – Überdachung Altbau – Süd -364,56 EUR

SAD – Lehrerzimmer -2.894,06 EUR

SAD – Hausmeisterwohnung -1.385,98 EUR

SAD – Lehrküche -5.885,17 EUR

SAD – Gymnastikhalle -1.945,61 EUR

SAD – Umkleiden -6.493,49 EUR

Abschreibungen -254.531,24 EUR

Stand zum 31.12.2022 12.919.374,66 EUR

Die oben genannten **Abgänge** wurden aufgrund des Neubaus und der damit verbundenen Abrissmaßnahmen des vorhandenen Gebäudes bilanziell ausgebucht. Die Restbuchwerte wurden gewinnmindernd erfasst und belasten somit das Jahresergebnis des Berichtsjahres. Der Aufwand wird im Konto 5471000 "Wertveränderung bei Sachanlagen" in Höhe von **97.257,09 EUR** ausgewiesen.

Der Ersatzneubau der Gesamtschule Schacht-Audorf wurde am 22.08.2022 in Betrieb genommen. Das Gebäude wurde unter bebaute Grundstücke und grundstücksgleiche Rechte (03) aktiviert und hat eine Nutzungsdauer von 80 Jahren. Der Komplex umfasst 2.000 m² und beinhaltet unter anderem eine Mensa, eine Gymnastikhalle, Klassenräume, eine Lehrküche sowie ein Lehrerzimmer.

Zusätzlich wurden die zugehörigen Betriebsvorrichtungen sowie die einzeln zu bewertenden Vermögensgegenstände, wie oben genannt, bilanziert.

Anteil **Bebaute Grundstücke und grundstücksgleiche Rechte (03)** an der Bilanzsumme beträgt im Berichtsjahr **94,41 %**.

Bezeichnung	2021 (EUR)	2022 (EUR)
Bebaute Grundstücke und grundstücksgleiche Rechte (03) (EUR)	6.926.298,96	12.919.374,66
Bilanzsumme (EUR)	13.060.718,71	13.684.752,44
Quote (%)	53,03	94,41

Infrastrukturvermögen (04)

Aktiva/Konten	Ergebnis 2018	Ergebnis 2019	+/-	Ergebnis 2020	+/-	Ergebnis 2021	+/-	Ergebnis 2022	+/-
045 - Straßennetz mit Wagen, Plätzen und Verkehrslenksanlagen	0,00	0,00	→	0,00	→	0,00	→	3.213,46	↑
046 - Sonstige Bauten des Infrastrukturvermögens	0,00	713,91	↑	1.328,43	↑	1.506,17	↑	1.453,29	→
Gesamt	0,00	713,91	↑	1.328,43	↑	1.506,17	↑	4.666,75	↑

Stand zum 31.12.2021	1.506,17	EUR
Zugänge (<i>Mastleuchte LED f. Schulhof</i>)	3.295,86	EUR
Abschreibungen	- 135,28	EUR
Stand zum 31.12.2022	4.666,75	EUR

Maschinen und technische Anlagen (07)

Aktiva/Konten	Ergebnis 2018	Ergebnis 2019	+/-	Ergebnis 2020	+/-	Ergebnis 2021	+/-	Ergebnis 2022	+/-
070 - Maschinen und technische Anlagen, Fahrzeuge	198.280,38	172.932,65	↓	145.464,78	↓	136.288,00	↔	110.416,07	↓
079 - Sammelposten für Vermögensgegenstände über 150 Euro bis 1.000 Euro ohne Umsatzsteuer	8.426,41	7.475,72	↓	3.843,39	↓	6.975,41	↑	7.667,46	↔
Gesamt	206.706,79	180.408,37	↓	149.308,17	↓	143.263,41	↔	118.083,53	↓

Stand zum 31.12.2021

143.263,41 EUR

Zugänge

11.247,39 EUR

SAD -Telefonanlage 7.531,52 EUR

SAD -Sprühextraktionsgerät 778,07 EUR

SAD -Waschsauger 1.689,80 EUR

SAD -Beamer Optoma 999,00 EUR

SAD -Tenorposaune 249,00 EUR

Abschreibungen - 36.427,27 EUR

Stand zum 31.12.2022

118.083,53 EUR

Betriebs- und Geschäftsausstattung (08)

Aktiva/Konten	Ergebnis 2018	Ergebnis 2019	+/-	Ergebnis 2020	+/-	Ergebnis 2021	+/-	Ergebnis 2022	+/-
080 - Betriebs- und Geschäftsausstattung	160.286,82	143.856,82	↓	110.605,99	↓	137.444,28	↑	511.281,75	↑
089 - Sammelposten für Vermögensgegenstände über 150 Euro bis 1.000 Euro ohne Umsatzsteuer	66.893,79	71.793,50	↔	100.232,79	↑	145.122,07	↑	114.023,32	↓
Gesamt	227.180,61	215.650,32	↔	210.838,78	↑	282.566,35	↑	625.305,07	↑

Stand zum 31.12.2021		282.566,35	EUR
Zugänge		453.537,01	EUR
SAD Safety-Mini-Tor	4.992,00		EUR
SAD Active-Boards/PCs	49.045,86		EUR
SAD Ausgabeküche	105.667,01		EUR
SAD Umbau Lehrertresen	1.407,18		EUR
SAD Lehrküche	60.565,28		EUR
SAD Möbel Ersatzneubau	198.798,59		EUR
SAD Garderobenschränke	12.715,15		EUR
SAD Schreibtische u. Sessel	2.332,33		EUR
SAD Pinnwand + Uhr	346,25		EUR
SAD Steckdosenleiste	255,90		EUR
SAD Hoppla Baukiste	213,95		EUR
SAD Reinigungswagen	1.410,15		EUR
SAD Sportgeräte	3.427,37		EUR
SAD Laminiergerät	364,93		EUR
SAD Werkstattwagen	1.134,03		EUR
SAD Garderobeschränke	1.368,00		EUR
SAD Access Points Ubiquiti	377,09		EUR
SAD WLAN Access Points	413,73		EUR
SAD Sprungkästen	2.337,99		EUR
SAD Aktenvernichter	928,17		EUR
SAD NEC multysin Display	1.899,24		EUR
SAD Surface	742,99		EUR
SAD Pinnwände	2.573,87		EUR
SAD Trocknungswagen	219,95		EUR
Abschreibungen		- 110.798,29	EUR
Stand zum 31.12.2022		625.305,07	EUR

Die genannten Anschaffungen und Zugänge beziehen sich fast ausschließlich auf die Erstausrüstung des Ersatzneubaus.

Anzahlungen und Anlagen im Bau (09)

Bei Anlagen im Bau handelt es sich um Vermögensgegenstände, deren Herstellung noch nicht beendet ist.

Aktiva/Konten	Ergebnis 2018	Ergebnis 2019	+/-	Ergebnis 2020	+/-	Ergebnis 2021	+/-	Ergebnis 2022	+/-
090 - Geleistete Anzahlungen, Anlagen im Bau	231.635,53	458.751,60	↑	2.981.122,72	↑	5.680.824,29	↑	4.547,41	↓
Gesamt	231.635,53	458.751,60	↑	2.981.122,72	↑	5.680.824,29	↑	4.547,41	↓

Stand zum 31.12.2021	5.680.824,29	EUR
Zugänge	1.015.799,05	EUR
<i>SAD – Beratungsleistungen DigitalPakt</i>	2.956,97	EUR
<i>SAD – Schulersatzneubau Gebäude</i>	2.139.958,94	EUR
<i>SAD – Schulersatzneubau Außenanlagen</i>	374.626,22	EUR
<i>SAD – Schulersatzneubau Activ Boards</i>	34.242,78	EUR
<i>SAD – Schulersatzneubau Lehrerküche</i>	24.865,28	EUR
<i>SAD – Schulersatzneubau Ausgabeküche</i>	41.650,00	EUR
<i>SAD – Schulersatzneubau Blitzschutzanlage</i>	4.686,46	EUR
<i>SAD – Schulersatzneubau Sportboden</i>	64.152,09	EUR
<i>SAD – Schulersatzneubau Möbel</i>	12.562,83	EUR
Auflösung	-6.692.075,39	EUR
Stand zum 31.12.2022	4.547,41	EUR

Entwicklung der Kosten für den Schulersatzneubau (Gebäude)			
Jahr	Anschaffungen	+ Bewegung	Insgesamt 31.12.
2017	0,00	53.519,20	53.519,20
2018	53.519,20	178.116,33	231.635,53
2019	231.635,53	227.116,07	458.751,60
2020	458.751,60	2.522.371,12	2.981.122,72
2021	2.981.122,72	2.139.958,94	5.121.081,66
2022	5.121.081,66	562.563,08	5.683.644,74

Die Tabelle beinhaltet ausschließlich die aktivierungsfähigen Anschaffungskosten des Gebäudes. Die Kosten für z. B. Miete der Container sowie die dazugehörigen Nebenkosten wurden als Unterhaltungskosten und nicht als Anschaffungskosten bewertet.

Wie bereits erwähnt, wurden die Vermögensgegenstände im Zusammenhang mit dem Schulersatzneubau im Berichtsjahr in Betrieb genommen. Dadurch wurde der Bilanzposten "Anlage im Bau" nahezu vollständig aufgelöst.

Umlaufvermögen

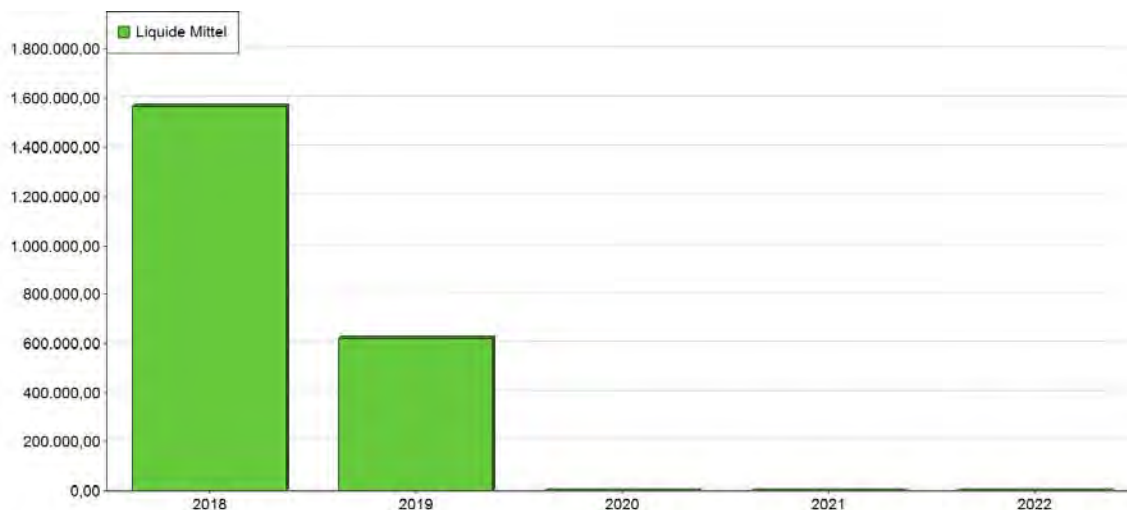
Forderungen und sonstige Vermögensgegenstände

Aktiva/Konten	Ergebnis 2018	Ergebnis 2019	+/-	Ergebnis 2020	+/-	Ergebnis 2021	+/-	Ergebnis 2022	+/-
1691 - Sonstige öffentlich-rechtliche Forderungen	0,00	0,00	→	0,00	→	0,00	→	1.805,00	↑
1711 - Privatrechtliche Forderungen aus Dienstleistungen	6.160,37	10,80	↓	127.280,63	↑	1.701,00	↓	9.887,33	↑
1781 - Sonstige Vermögensgegenstände	51.563,36	4.574,46	↓	28.595,52	↑	23.333,70	↓	290,49	↓
Gesamt	57.723,73	4.585,26	↓	155.876,15	↑	25.034,70	↓	11.982,82	↓

Eine Einzelaufstellung der Forderungen in Form eines Forderungsspiegels liegt dem Abschluss bei.

Liquide Mittel

Aktiva/Konten	Ergebnis 2018	Ergebnis 2019	+/-	Ergebnis 2020	+/-	Ergebnis 2021	+/-	Ergebnis 2022	+/-
2.4 Liquide Mittel (18)	1.566.057,61	620.602,60	↓	0,00	↓	0,00	→	0,00	→



Positive Geldbestände der Mitgliedsgemeinden werden bei diesen auf der Aktivseite der Bilanz als „Forderung aus Einheitskasse gegenüber GKZ 10 – Amt“ zum Konto 1850010 ausgewiesen, negative Geldbestände auf der Passivseite der Bilanz als „Verbindlichkeit aus Einheitskasse gegenüber GKZ 10 – Amt“ zum Konto 3350010.

Die liquiden Mittel wurden aufgrund der umfangreichen Maßnahmen komplett aufgebraucht. Weitere Ausführungen sind dem Lagebericht zu entnehmen.

Aktive Rechnungsabgrenzungen

Bei dem aktiven Rechnungsabgrenzungsposten (ARAP) handelt es sich um vor dem Abschlussstichtag getätigte Auszahlungen, soweit sie Aufwand für eine bestimmte Zeit nach diesem Tag darstellen (§ 49 Abs. 1 GemHVO-Doppik S-H). In den aktiven Rechnungsabgrenzungsposten sind auch geleistete Zuweisungen und Zuschüsse sowie Investitionsumlagen n. § 40 (7) und (8) GemHVO-Doppik S-H zu bilanzieren.

Aktiva/Konten	Ergebnis 2018	Ergebnis 2019	+/-	Ergebnis 2020	+/-	Ergebnis 2021	+/-	Ergebnis 2022	+/-
1911 - Forderungen aus Dienstleistungen	3.823,37	3.619,55	→	1.169,71	↓	915,08	↓	641,45	↓
Gesamt	3.823,37	3.619,55	→	1.169,71	↓	915,08	↓	641,45	↓

Hierbei handelt es sich um den Zaun an der Sportfläche des Schulstandort Schacht-Audorf.

Passiva

Die Passiv-Seite enthält die Finanzierungsmittel (Eigen- & Fremdkapital), die auf der rechten Seite der Bilanz aufgeführt werden und die Mittelherkunft (Kapitalherkunft) nachweisen. Die Bilanzsumme der Passiva beträgt insgesamt 13.684.752,44 EUR (13.060.718,71 EUR).

Passiva/Konten	Ergebnis 2018	Ergebnis 2019	+/-	Ergebnis 2020	+/-	Ergebnis 2021	+/-	Ergebnis 2022	+/-
1. Eigenkapital (Konten 201-205)	7.643.183,04	6.841.383,60	↓	6.875.514,60	→	6.987.549,06	→	6.742.534,69	→
1.1 Allgemeine Rücklage (201)	6.263.138,58	6.263.138,58	→	6.263.138,58	→	6.263.138,58	→	6.263.138,58	→
1.3 Ausgleichsrücklage (203)	1.434.135,87	1.380.044,46	→	578.245,02	↓	612.376,02	↔	724.410,48	↑
1.4 Vorgetragener Jahresfehlbetrag (204)	0,00	0,00	→	0,00	→	0,00	→	0,00	→
1.5 Jahresüberschuss/Jahresfehlbetrag (205)	-54.091,41	-801.799,44	↓	34.131,00	↑	112.034,46	↑	-245.014,37	↓
2. Sonderposten (Konten 231-239)	1.446.228,46	1.411.894,58	→	1.409.454,66	→	1.683.536,39	↑	2.296.385,76	↑
2.1 für aufzulösende Zuschüsse (231)	10.007,84	9.012,57	→	8.017,30	↓	7.137,18	↓	5.539,77	↓
2.2 für aufzulösende Zuweisungen (232)	1.436.220,62	1.402.882,01	→	1.401.437,36	→	1.672.595,16	↑	2.287.538,12	↑
2.3 für Beiträge (233)	0,00	0,00	→	0,00	→	3.804,05	↑	3.307,87	↓
3. Rückstellungen (Konten 251-289)	0,00	0,00	→	0,00	→	0,00	→	0,00	→
4. Verbindlichkeiten (Konten 30-37)	834.622,46	625.295,29	↓	2.372.892,20	↑	4.389.286,13	↑	4.645.600,57	↔
4.2 Verbindlichkeiten aus Krediten für Investitionen (32)	585.600,00	513.800,00	↓	442.000,00	↓	370.200,00	↓	3.783.049,32	↑
4.3 Verbindlichkeiten aus Kassenkrediten (33)	0,00	0,00	→	1.867.601,44	↑	3.940.933,58	↑	704.023,62	↓
4.5 Verbindlichkeiten aus Lieferungen und Leistungen (35)	2.186,56	1.946,48	↓	1.706,39	↓	128,61	↓	49.878,38	↑
4.7 Sonstige Verbindlichkeiten (37)	246.835,90	109.548,81	↓	61.584,37	↓	78.023,94	↑	108.649,25	↑
5. Passive Rechnungsabgrenzung (Konten 39)	0,00	0,00	→	0,00	→	347,13	↑	231,42	↓
Summe PASSIVA	9.924.033,96	8.878.573,47	↓	10.657.861,46	↑	13.060.718,71	↑	13.684.752,44	→

Eigenkapital

Passiva/Konten	Ergebnis 2018	Ergebnis 2019	+/-	Ergebnis 2020	+/-	Ergebnis 2021	+/-	Ergebnis 2022	+/-
1. Eigenkapital (Konten 201-205)	7.643.183,04	6.841.383,60		6.875.514,60		6.987.549,06		6.742.534,69	
1.1 Allgemeine Rücklage (201)	6.263.138,58	6.263.138,58		6.263.138,58		6.263.138,58		6.263.138,58	
1.3 Ausgleichsrücklage (203)	1.434.135,87	1.380.044,46		578.245,02		612.376,02		724.410,48	
1.5 Jahresüberschuss/Jahresfehlbetrag (205)	-54.091,41	-801.799,44		34.131,00		112.034,46		-245.014,37	

Der Jahresüberschuss 2021 in Höhe von 112.034,46 EUR wurde gem. § 26 (2) GemHVO-Doppik im Jahr 2022 der Ergebnismrücklage zugeführt. Die Eigenkapitalminderung gegenüber der Schlussbilanz 2021 beträgt -245.014,37 EUR und entspricht 1:1 dem Jahresfehlbetrag 2022.

Kennzahl Eigenkapitalquote I Anteil Eigenkapital an der Bilanzsumme

Bezeichnung	Konten	2018 (EUR)	2019 (EUR)	2020 (EUR)	2021 (EUR)	2022 (EUR)
Eigenkapital (EUR)	201-205	7.643.183,04	6.841.383,60	6.875.514,60	6.987.549,06	6.742.534,69
Bilanzsumme (EUR)	0,1,211	9.924.033,96	8.878.573,47	10.657.861,46	13.060.718,71	13.684.752,44
Eigenkapitalquote I (%)		77,02	77,05	64,51	53,50	49,27

Sonderposten

Passiva/Konten	Ergebnis 2018	Ergebnis 2019	+/-	Ergebnis 2020	+/-	Ergebnis 2021	+/-	Ergebnis 2022	+/-
231 - aufzulösende Zuschüsse	10.007,84	9.012,57		8.017,30		7.137,18		5.539,77	
232 - aufzulösende Zuweisungen	1.436.220,62	1.402.882,01		1.401.437,36		1.672.595,16		2.287.538,12	
233 - Beiträge	0,00	0,00		0,00		3.804,05		3.307,87	
Gesamt	1.446.228,46	1.411.894,58		1.409.454,66		1.683.536,39		2.296.385,76	

Aufzulösende Zuschüsse (231)

Passiva/Konten	Ergebnis 2018	Ergebnis 2019	+/-	Ergebnis 2020	+/-	Ergebnis 2021	+/-	Ergebnis 2022	+/-
2310 - Aufzulösende Zuschüsse	3.536,03	2.871,24	↓	2.206,45	↓	1.656,81	↓	389,88	↓
2312 - Aufzulösende Zuschüsse Ge- meinde (GV)	6.471,81	6.141,33	↓	5.810,85	↓	5.480,37	↓	5.149,89	↓
Gesamt	10.007,84	9.012,57	↓	8.017,30	↓	7.137,18	↓	5.539,77	↓

Konten 2310000 bis 2312000

Stand zum 31.12.2021	7.137,18	EUR
Auflösungen	-1.597,41	EUR
<hr/> Stand zum 31.12.2022	5.539,77	EUR

Aufzulösende Zuweisungen (232)

Passiva/Konten	Ergebnis 2018	Ergebnis 2019	+/-	Ergebnis 2020	+/-	Ergebnis 2021	+/-	Ergebnis 2022	+/-
2320 - Aufzulösende Zuweisungen Bund	292.647,13	279.282,68	↓	265.918,23	↓	252.553,78	↓	239.189,33	↓
2321 - Aufzulösende Zuweisungen Land	584.590,54	574.265,39	↓	595.834,20	↑	890.005,46	↑	1.527.961,88	↑
2322 - Aufzulösende Zuweisungen Kreis	558.982,95	549.333,94	↓	539.684,93	↓	530.035,92	↓	520.386,91	↓
Gesamt	1.436.220,62	1.402.882,01	↓	1.401.437,36	↓	1.672.595,16	↑	2.287.538,12	↑

Konto 2320000 bis 2322000

Stand zum 31.12.2021	1.672.595,16	EUR
Zugang		
- Schulsanierungspogramm Impuls 2030	683.145,92	EUR
<hr/> Auflösungen	- 68.202,96	EUR
<hr/> Stand zum 31.12.2022	2.287.538,12	EUR

Aufzulösende Beiträge (233)

Passiva/Konten	Ergebnis 2018	Ergebnis 2019	+/-	Ergebnis 2020	+/-	Ergebnis 2021	+/-	Ergebnis 2022	+/-
2331 - aufzulösende Beiträge	0,00	0,00	↔	0,00	↔	3.804,05	↑	3.307,87	↓
Gesamt	0,00	0,00	↔	0,00	↔	3.804,05	↑	3.307,87	↓

Kennzahl Eigenkapitalquote II

Anteil Summe (Eigenkapital+Sonderposten) an der Bilanzsumme

Bezeichnung	Konten	2018 (EUR)	2019 (EUR)	2020 (EUR)	2021 (EUR)	2022 (EUR)
Eigenkapital+Sonderposten (EUR)	201-239	9.089.411,50	8.253.278,18	8.284.969,26	8.671.085,45	9.038.920,45
Bilanzsumme (EUR)	0,1,211	9.924.033,96	8.878.573,47	10.657.861,46	13.060.718,71	13.684.752,44
Eigenkapitalquote II (%)		91,59	92,96	77,74	66,39	66,05

Verbindlichkeiten

Verbindlichkeiten sind Verpflichtungen gegenüber Dritten, die im Gegensatz zu Rückstellungen prinzipiell dem Grunde und der Höhe nach gewiss sind. Diese wurden in Einzelpostenlisten nachgewiesen.

Passiva/Konten	Ergebnis 2018	Ergebnis 2019	+/-	Ergebnis 2020	+/-	Ergebnis 2021	+/-	Ergebnis 2022	+/-
4. Verbindlichkeiten (Konten 30-37)	834.622,46	625.295,29	↓	2.372.892,20	↑	4.389.286,13	↑	4.645.600,57	↑
4.2 Verbindlichkeiten aus Krediten für Investitionen (32)	585.600,00	513.800,00	↓	442.000,00	↓	370.200,00	↓	3.783.049,32	↑
4.3 Verbindlichkeiten aus Kassenkrediten (33)	0,00	0,00	↔	1.867.601,44	↑	3.940.933,58	↑	704.023,62	↓
4.5 Verbindlichkeiten aus Lieferungen und Leistungen (35)	2.186,56	1.946,48	↓	1.706,39	↓	128,61	↓	49.878,38	↑
4.7 Sonstige Verbindlichkeiten (37)	246.835,90	109.548,81	↓	61.584,37	↓	78.023,94	↑	108.649,25	↑

Davon Investitionskredite

Passiva/Konten	Ergebnis 2018	Ergebnis 2019	+/-	Ergebnis 2020	+/-	Ergebnis 2021	+/-	Ergebnis 2022	+/-
3211 - Verbindlichkeiten aus Krediten für Investitionen Land	271.600,00	244.300,00	↓	217.000,00	↓	341.700,00	↑	298.400,00	↓
3217 - Verbindlichkeiten aus Krediten für Investitionen Kreditinstitute	314.000,00	269.500,00	↓	225.000,00	↓	28.500,00	↓	3.484.649,32	↑
Gesamt	585.600,00	513.800,00	↓	442.000,00	↓	370.200,00	↓	3.783.049,32	↑

Ausweis der einzelnen Darlehen

Kto. Nr.	Bestand 01.01.2022	Tilgung	Bestand 31.12.2022	Bemerkung
5337910016	189.700,00	27.300,00	162.400,00	
6560065408	28.500,00	28.500,00	0,00	bis zum 31.03.22
7001850285	152.000,00	16.000,00	136.000,00	Umschuldung zum 01.07.21 Lfz. bis 30.06.2031
7001960108	3.600.000,00	115.350,68	3.484.649,32	Ab 30.06.2022 Lfz. bis 30.03.2042

Aufnahme eines Darlehens für den Schulersatzneubau bei der Investitionsbank Schleswig-Holstein.

Davon sonstige Verbindlichkeiten

Passiva/Konten	Ergebnis 2018	Ergebnis 2019	+/-	Ergebnis 2020	+/-	Ergebnis 2021	+/-	Ergebnis 2022	+/-
3791 - Sonstige Verbindlichkeiten	246.835,90	109.548,81	↓	61.584,37	↓	78.023,94	↑	108.649,25	↑
Gesamt	246.835,90	109.548,81	↓	61.584,37	↓	78.023,94	↑	108.649,25	↑

Eine Einzelaufstellung der Verbindlichkeiten in Form eines Verbindlichkeitspiegel liegt dem Abschluss bei.

Kennzahl Fremdkapitalquote Anteil Fremdkapital an der Bilanzsumme

Bezeichnung	Konten	2018 (EUR)	2019 (EUR)	2020 (EUR)	2021 (EUR)	2022 (EUR)
Fremdkapital (EUR)	30-37	834.622,46	625.295,29	2.372.892,20	4.389.286,13	4.645.600,57
Bilanzsumme (EUR)	0,1,211	9.924.033,96	8.878.573,47	10.657.861,46	13.060.718,71	13.684.752,44
Fremdkapitalquote (%)		8,41	7,04	22,26	33,61	33,95

Kennzahl Grad der Verschuldung
Verhältnis Fremdkapital zum Eigenkapital

Bezeichnung	Konten	2018 (EUR)	2019 (EUR)	2020 (EUR)	2021 (EUR)	2022 (EUR)
Fremdkapital (EUR)	30-37	834.622,46	625.295,29	2.372.892,20	4.389.286,13	4.645.600,57
Eigenkapital (EUR)	201-205	7.643.183,04	6.841.383,60	6.875.514,60	6.987.549,06	6.742.534,69
Grad der Verschuldung (%)		10,92	9,14	34,51	62,82	68,90

Forderungsspiegel

Art der Forderung		Gesamtbetrag des Haushaltsjahres in EUR	mit einer Restlaufzeit von			Gesamtbetrag des Vorjahres in EUR
			bis zu 1 Jahr in EUR	1 bis 5 Jahre in EUR	mehr als 5 Jahre in EUR	
1	2	3	4	5	6	7
161	2.2.1 Öffentlich-rechtliche Forderungen aus Dienstleistungen	0,00	0,00	0,00	0,00	0,00
169	2.2.2 Sonstige öffentlich-rechtliche Forderungen	1.805,00	1.805,00	0,00	0,00	0,00
171	2.2.3 Privatrechtliche Forderungen aus Dienstleistungen	9.887,33	9.887,33	0,00	0,00	1.701,00
179	2.2.4 Sonstige privatrechtliche Forderungen	0,00	0,00	0,00	0,00	0,00
178	2.2.5 Sonstige Vermögensgegenstände	290,49	290,49	0,00	0,00	23.333,70
	Summe	11.982,82	11.982,82	0,00	0,00	25.034,70

Verbindlichkeitspiegel

1	Art der Verbindlichkeit ¹	Gesamtbetrag des Haushalts- jahres in EUR	mit einer Restlaufzeit von			Gesamtbetrag des Vorjahres in EUR
			bis zu 1 Jahr in EUR	1 bis 5 Jahre in EUR	mehr als 5 Jahre in EUR	
	2	3	4	5	6	7
30	4.1. Anleihen	0,00	0,00	0,00	0,00	0,00
32	4.2. Verbindlichkeiten aus Krediten für Investitionen	3.783.049,32	0,00	0,00	3.783.049,32	370.200,00
3215	4.2.1. von verbundenen Unternehmen, Beteiligungen, Sondervermögen	0,00	0,00	0,00	0,00	0,00
3216	4.2.2. vom öffentlichen Bereich	298.400,00	0,00	0,00	298.400,00	341.700,00
3217	4.2.3. vom privaten Kreditmarkt	3.484.649,32	0,00	0,00	3.484.649,32	28.500,00
33	4.3. Verbindlichkeiten aus Kassenkrediten	704.023,62	704.023,62	0,00	0,00	3.940.933,58
34	4.4. Verbindlichkeiten aus Vorgängen, die Kreditaufnahmen wirtschaftlich gleichkommen	0,00	0,00	0,00	0,00	0,00
3511	4.5. Verbindlichkeiten aus Lieferungen und Leistungen	49.878,38	0,00	0,00	0,00	128,61
36	4.6. Verbindlichkeiten aus Transferleistungen	0,00	0,00	0,00	0,00	0,00
3791	4.7. Sonstige Verbindlichkeiten	108.649,25	0,00	0,00	0,00	78.023,94
	Summe	4.645.600,57	0,00	0,00	3.783.049,32	4.389.286,13
	Nachrichtlich:					
	Schulden aus Vorgängen, die Kreditaufnahmen wirtschaftlich gleichkommen, soweit nicht in der Bilanzposition 4.4 enthalten.	0,00	0,00	0,00	0,00	0,00
	Schulden der Sondervermögen mit Sonderrechnung	0,00	0,00	0,00	0,00	0,00
	- aus Krediten	0,00	0,00	0,00	0,00	0,00
	- aus Vorgängen, die Kreditaufnahmen wirtschaftlich gleichkommen	0,00	0,00	0,00	0,00	0,00

Die Verbindlichkeiten aus Kassenkredit werden im Folgejahr ausgeglichen durch die Restzahlung der Förderung im Zusammenhang mit dem Ersatzneubau.

Aufstellung der übertragenen Haushaltsermächtigungen

1. Übersicht über die übertragenen Aufwendungen nach § 23 Abs. 1 GemHVO-Doppik S-H

Produkt	Bezeichnung	übertra- gen aufs neue Jahr	gebun- den	frei ver- fügbar
Gesamt		0,00	0,00	0,00

2. Übersicht über die übertragenen Auszahlungen nach § 23 Abs. 2 GemHVO-Doppik S-H

Produkt	Bezeichnung	übertragen aufs neue Jahr	gebunden	frei verfü- bar
21100	Aukamp-Schule	5.000,00	0,00	5.000,00
21610	Grund- und Gemeinschaftsschule Schacht-Audorf	3.216.657,19	0,00	3.216.657,19
Gesamt		3.221.657,19	0,00	3.221.657,19

**Übersicht über Sondervermögen, Zweckverbände, Gesellschaften,
Kommunalunternehmen sowie andere Anstalten**

Übersicht über Sondervermögen, Zweckverbänden, Gesellschaften, Kommunalunternehmen sowie andere Anstalten

Name	Stamm- kapi- tal	Anteil der Gemeinde am Stammkapital		Gewinnabführung (+)			Jahres- ergebnis
				Verlustabdeckung (-)			
				Umlagen (-)			
	in TEUR	in TEUR	%	2020	2021	2022	2022
				in TEUR	in TEUR	in TEUR	in TEUR
1	2	3	4	5	6	7	8
I. Sondervermögen							
II. Zweckverbände							
III. Gesellschaften							
IV. Kommunalunternehmen nach § 106 a GO							

Osterröfneld den,

Datum und Unterschrift

Schulverbandsvorsteher / -in

Schulverband im Amt Eiderkanal

- Jahresabschluss zum 31.12.2022

- Lagebericht -

Lagebericht

zum Jahresabschluss 2022

des Schulverbandes im Amt Eiderkanal

Vorbemerkungen und rechtliche Grundlagen

Nach den Vorschriften der schleswig-holsteinischen Landesverordnung über die Aufstellung und Ausführung eines doppischen Haushaltsplanes ist der Jahresabschluss gemäß § 44 Abs. 2 GemHVO-Doppik (SH) durch einen Lagebericht nach § 52 GemHVO-Doppik (SH) zu ergänzen.

Der Lagebericht soll einen Überblick über die wichtigen Ergebnisse aus der Aufstellung der Bilanz geben und so gefasst werden, dass ein den tatsächlichen Verhältnissen entsprechendes Bild der Vermögens- und Schuldenlage der Gemeinde vermittelt wird. Über Vorgänge von besonderer Bedeutung, auch solcher, die nach dem Bilanzstichtag eingetreten sind, ist zu berichten.

Außerdem hat der Lagebericht eine ausgewogene und umfassende, dem Umfang der Aufgabenerfüllung entsprechende Analyse der Bilanz und der Vermögens- und Schuldenlage zu enthalten. Auch ist auf die wesentlichen Chancen und Risiken für die künftige Entwicklung einzugehen; zu Grunde liegende Annahmen sind anzugeben.

Jahresergebnis

Nach der GO SH werden für die Beurteilung der kommunalen Haushalte vorrangig die Erträge und Aufwendungen herangezogen. Gemäß § 75 Abs. 3 GO SH soll der Haushalt in jedem Jahr ausgeglichen sein. Ausgeglichen ist der Haushalt, wenn der Gesamtbetrag der Erträge die Höhe des Gesamtbetrages der Aufwendungen erreicht oder übersteigt. Ein positives Jahresergebnis erhöht das Eigenkapital, ein negatives Jahresergebnis belastet das Eigenkapital. Langfristig ist ein ausgeglichenes Ergebnis notwendig, um u. a. eine Generationengerechtigkeit sicherzustellen.

Der Jahresabschluss weist in der Ergebnisrechnung ein Jahresergebnis in Höhe von **-245.014,37 EUR** (Vorjahresergebnis: **112.034,46 EUR**) aus.

Das Jahresergebnis errechnet sich wie folgt:

Ergebnis aus laufender Verwaltungstätigkeit (Erträge ./ Aufwendungen)
+ Finanzergebnis (Finanzerträge ./ Finanzaufwendungen)
= Jahresergebnis

Abweichung gegenüber den fortgeschriebenen Ansätzen und mittelfristige Entwicklung:

Ertrags- und Aufwandsart	Ergebnis 2018	Ergebnis 2019	+/-	Ergebnis 2020	+/-	Ergebnis 2021	+/-	Fortgeschriebener Ansatz 2022	Ergebnis 2022	+/-
Steuern und ähnliche Abgaben (40)	0,00	0,00	➔	0,00	➔	0,00	➔	0,00	0,00	➔
Zuwendungen und allgemeine Umlagen (41)	1.980.212,46	1.991.548,88	➔	1.616.955,08	⬇	1.588.681,80	➔	1.945.400,00	1.968.387,27	➔
Öffentlich-rechtliche Leistungsentgelte (43)	0,00	0,00	➔	0,00	➔	124,04	⬆	0,00	496,18	⬆
Privatrechtliche Leistungsentgelte (441,442,446)	58.572,93	32.086,78	⬇	40.326,09	⬆	39.685,36	➔	98.000,00	30.292,96	⬇
Kostenerstattungen und Kostenumlagen (448)	346.336,69	329.160,95	➔	387.103,84	⬆	503.859,30	⬆	294.800,00	303.536,85	➔
Sonstige Erträge (45)	0,00	0,00	➔	0,00	➔	0,00	➔	0,00	1.048,11	⬆
Erträge (= Zeilen 1 bis 9)	2.385.122,08	2.352.796,61	➔	2.044.385,01	⬇	2.132.350,50	➔	2.338.200,00	2.303.761,37	➔
Personalaufwendungen (50)	545.064,82	529.757,23	➔	559.774,83	⬆	511.218,87	⬆	648.800,00	516.192,28	⬆
Aufwendungen für Sach- und Dienstleistungen (52)	1.083.238,04	1.767.034,47	⬆	678.031,23	⬆	633.415,21	⬆	1.154.900,00	806.825,76	⬆
Bilanzielle Abschreibungen (57)	344.927,82	354.009,81	➔	352.804,45	➔	374.940,51	⬆	353.800,00	406.773,42	⬆
Transferaufwendungen (53)	106.425,42	118.717,56	⬆	46.698,41	⬆	143.297,14	⬆	256.100,00	251.016,04	➔
Sonstige Aufwendungen (54,59)	338.768,02	366.339,94	⬆	356.260,40	➔	345.397,25	➔	386.700,00	516.618,11	⬆
Aufwendungen (= Zeilen 11 bis 16)	2.418.424,12	3.135.859,01	⬆	1.993.569,32	⬆	2.008.268,98	➔	2.800.300,00	2.497.425,61	⬆
Ergebnis der lfd. Verwaltungstätigkeit (= Zeilen 10 - 17)	-33.302,04	-783.062,40	⬇	50.815,69	⬆	124.081,52	⬆	-462.100,00	-193.664,24	⬆
Zinsen und sonstige Finanzaufwendungen (55)	20.789,37	18.737,04	⬆	16.684,69	⬆	12.049,06	⬆	48.500,00	51.350,13	⬆
Finanzergebnis (= Zeilen 19 - 20)	-20.789,37	-18.737,04	⬆	-16.684,69	⬆	-12.049,06	⬆	-48.500,00	-51.350,13	⬆
Jahresergebnis (= Zeilen 18 + 21)	-54.091,41	-801.799,44	⬇	34.131,00	⬆	112.032,46	⬆	-510.600,00	-245.014,37	⬆

Wesentliche Erträge/Aufwendungen inkl. Abweichungen gegenüber dem Ansatz:

Top 10 der Erträge der Ergebnisrechnung

Produktsachkonto	Bezeichnung	Betrag	Anteil an den Gesamterträgen
24301.4142000	Schulverbandsumlage - Schulverbandsumlage	1.547.200,00 EUR	67,16 %
24301.4142100	Schulverbandsumlage - Schulverbandsumlage für "Ersatzbaumaßnahme an der Grund- und Gemeinschaftsschule Schacht-Audorf"	215.300,00 EUR	9,35 %
21610.4482000	Grund- und Gemeinschaftsschule Schacht-Audorf - Schulkostenbeiträge für die Grund- und Gemeinschaftsschule (Einnahme)	191.929,65 EUR	8,33 %
24100.4142000	Schülerbeförderung - Zuweisungen des Kreises für die Schülerbeförderung	88.745,49 EUR	3,85 %
21610.4141000	Grund- und Gemeinschaftsschule Schacht-Audorf - Zuweisungen und Zuschüsse für lfd. Zwecke Land	40.604,04 EUR	1,76 %
21610.4488000	Grund- und Gemeinschaftsschule Schacht-Audorf - Erträge aus Kostenerstattungen, Kostenumlagen übrige Bereiche	40.019,34 EUR	1,74 %
21100.4482100	Aukamp-Schule Osterrönfeld - Schulkostenbeiträge Grundschule	39.971,06 EUR	1,74 %
21610.4162000	Grund- und Gemeinschaftsschule Schacht-Audorf - Erträge aus der Auflösung von Sonderposten aus Zuweisungen	37.355,36 EUR	1,62 %
24200.4488000	Fördermaßnahmen für Schüler - Erträge aus Kostenerstattungen, Kostenumlagen übrige Bereiche	17.240,50 EUR	0,75 %
21610.4411100	Grund- und Gemeinschaftsschule Schacht-Audorf - Benutzungsentgelte für die Sport- und Gymnastikhalle, Schulräume	16.035,00 EUR	0,70 %
	Gesamt Erträge Top 10	2.234.400,44 EUR	96,99 %
	Gesamt Erträge Ergebnishaushalt	2.303.761,37 EUR	100,00 %

Top 10 der Mehrerträge der Ergebnisrechnung

Produktsachkonto	Bezeichnung	fortgeschriebener Ansatz	Betrag	Mehrertrag	Anteil an den Gesamtmehrerträgen
21610.4488000	Grund- und Gemeinschaftsschule Schacht-Audorf - Erträge aus Kostenerstattungen, Kostenumlagen übrige Bereiche	0,00 EUR	40.019,34 EUR	40.019,34 EUR	30,51 %
21100.4482100	Aukamp-Schule Osterrönfeld - Schulkostenbeiträge Grundschule	21.000,00 EUR	39.971,06 EUR	18.971,06 EUR	14,46 %
24200.4488000	Fördermaßnahmen für Schüler - Erträge aus Kostenerstattungen, Kostenumlagen übrige Bereiche	0,00 EUR	17.240,50 EUR	17.240,50 EUR	13,15 %
21100.4488000	Aukamp-Schule Osterrönfeld - Sonstige Verwaltungs- und Betriebseinnahmen	200,00 EUR	10.180,30 EUR	9.980,30 EUR	7,61 %
21100.4162001	Aukamp-Schule Osterrönfeld - Erträge aus der Auflösung von Sonderposten aus Zuweisungen (OGS)	0,00 EUR	9.520,06 EUR	9.520,06 EUR	7,26 %
21610.4162001	Grund- und Gemeinschaftsschule Schacht-Audorf - Erträge aus der Auflösung von Sonderposten aus Zuweisungen (OGS)	0,00 EUR	9.350,05 EUR	9.350,05 EUR	7,13 %
21610.4141000	Grund- und Gemeinschaftsschule Schacht-Audorf - Zuweisungen und Zuschüsse für lfd. Zwecke Land	31.700,00 EUR	40.604,04 EUR	8.904,04 EUR	6,79 %
21610.4162000	Grund- und Gemeinschaftsschule Schacht-Audorf - Erträge aus der Auflösung von Sonderposten aus Zuweisungen	31.900,00 EUR	37.355,36 EUR	5.455,36 EUR	4,16 %
24100.4488000	Schülerbeförderung - Erträge aus Kostenerstattungen, u. a. Schülerbeförderungskosten	0,00 EUR	4.196,00 EUR	4.196,00 EUR	3,20 %
21610.4411011	Grund- und Gemeinschaftsschule Schacht-Audorf - Nebenkosten für Gemeindebücherei	1.500,00 EUR	5.378,19 EUR	3.878,19 EUR	2,96 %
	Gesamt Mehrerträge Top 10			127.514,90 EUR	97,22 %
	Gesamt Mehrerträge Ergebnishaushalt			131.156,13 EUR	100,00 %

Top 10 der Mindererträge der Ergebnisrechnung

Produktsachkonto	Bezeichnung	fortgeschriebener Ansatz	Betrag	Minderertrag	Anteil an den Gesamtmindererträgen
21610.4482000	Grund- und Gemeinschaftsschule Schacht-Audorf - Schulkostenbeiträge für die Grund- und Gemeinschaftsschule (Einnahme)	250.000,00 EUR	191.929,65 EUR	58.070,35 EUR	35,07 %
21610.4411100	Grund- und Gemeinschaftsschule Schacht-Audorf - Benutzungsentgelte für die Sport- und Gymnastikhalle, Schulräume	62.000,00 EUR	16.035,00 EUR	45.965,00 EUR	27,76 %
21100.4482000	Aukamp-Schule Osterrönfeld - Erstattung von Heiz- und Nebenkosten für die gemeinsame Nutzung von Anlagen	23.000,00 EUR	0,00 EUR	23.000,00 EUR	13,89 %
21610.4461200	Grund- und Gemeinschaftsschule Schacht-Audorf - Erstattungen durch Versicherungen u. a. (Unterhaltungsschäden)	15.000,00 EUR	1.566,34 EUR	13.433,66 EUR	8,11 %
21100.4411000	Aukamp-Schule Osterrönfeld - Miete für die Dienstwohnung	7.800,00 EUR	0,00 EUR	7.800,00 EUR	4,71 %
21100.4141000	Aukamp-Schule Osterrönfeld - Zuweisungen und Zuschüsse für lfd. Zwecke Land	15.900,00 EUR	9.075,51 EUR	6.824,49 EUR	4,12 %
24100.4142000	Schülerbeförderung - Zuweisungen des Kreises für die Schülerbeförderung	93.000,00 EUR	88.745,49 EUR	4.254,51 EUR	2,57 %
21100.4461200	Aukamp-Schule Osterrönfeld - Erstattungen durch Versicherungen u. a. (Unterhaltungsschäden)	3.000,00 EUR	0,00 EUR	3.000,00 EUR	1,81 %
21100.4411010	Aukamp-Schule Osterrönfeld - Erstattung von Mietnebenkosten	1.100,00 EUR	0,00 EUR	1.100,00 EUR	0,66 %
21610.4461000	Grund- und Gemeinschaftsschule Schacht-Audorf - Sonstige Verwaltungs- und Betriebseinnahmen	1.000,00 EUR	134,43 EUR	865,57 EUR	0,52 %
	Gesamt Mindererträge Top 10			164.313,58 EUR	99,23 %
	Gesamt Mindererträge Ergebnishaushalt			165.594,76 EUR	100,00 %

Top 10 der Aufwendungen der Ergebnisrechnung

Produktsachkonto	Bezeichnung	Betrag	Anteil an den Gesamtaufwendungen
21610.5241000	Grund- und Gemeinschaftsschule Schacht-Audorf - Bewirtschaftung der Grundstücke, baulichen Anlagen u.s.w.	277.349,37 EUR	10,88 %
21610.5012000	Grund- und Gemeinschaftsschule Schacht-Audorf - Entgelt Arbeitnehmer/-innen	239.377,58 EUR	9,39 %
21610.5711030	Grund- und Gemeinschaftsschule Schacht-Audorf - Abschreibung auf Gebäude	190.141,38 EUR	7,46 %
24100.5429000	Schülerbeförderung - Inanspruchnahme von Rechten und Diensten- sonstige Aufwendungen (Schulbeförderungskosten)	184.211,72 EUR	7,23 %
21100.5241000	Aukamp-Schule Osterrönfeld - Bewirtschaftung der Grundstücke, baulichen Anlagen u.s.w.	159.129,36 EUR	6,24 %
21100.5012000	Aukamp-Schule Osterrönfeld - Entgelt (Arbeitnehmer/-innen)	156.253,82 EUR	6,13 %
21610.5211000	Grund- und Gemeinschaftsschule Schacht-Audorf - Unterhaltung der Grundstücke und baulichen Anlagen	134.115,24 EUR	5,26 %
11100.5452000	Schulverbandsorgane und Schulverwaltung - Verwaltungskosten an das Amt	124.332,89 EUR	4,88 %
21610.5318040	Grund- und Gemeinschaftsschule Schacht-Audorf - Zuschuss an den OGS-Träger in Schacht-Audorf	114.054,53 EUR	4,47 %
21610.5471000	Grund- und Gemeinschaftsschule Schacht-Audorf - Wertveränderung bei Sachanlagen	97.257,09 EUR	3,82 %
	Gesamt Aufwendungen Top 10	1.676.222,98 EUR	65,77 %
	Gesamt Aufwendungen Ergebnishaushalt	2.548.775,74 EUR	100,00 %

Top 10 der Mehraufwendungen der Ergebnisrechnung

Produktsachkonto	Bezeichnung	fortgeschriebener Ansatz	Betrag	Mehraufwendungen	Anteil an den Gesamtmehraufwendungen
21610.5241000	Grund- und Gemeinschaftsschule Schacht-Audorf - Bewirtschaftung der Grundstücke, baulichen Anlagen u.s.w.	175.000,00 EUR	277.349,37 EUR	102.349,37 EUR	22,18 %
21610.5471000	Grund- und Gemeinschaftsschule Schacht-Audorf - Wertveränderung bei Sachanlagen	0,00 EUR	97.257,09 EUR	97.257,09 EUR	21,07 %
21100.5241000	Aukamp-Schule Osterrönfeld - Bewirtschaftung der Grundstücke, baulichen Anlagen u.s.w.	105.000,00 EUR	159.129,36 EUR	54.129,36 EUR	11,73 %
21610.5211000	Grund- und Gemeinschaftsschule Schacht-Audorf - Unterhaltung der Grundstücke und baulichen Anlagen	85.000,00 EUR	134.115,24 EUR	49.115,24 EUR	10,64 %
24100.5429000	Schülerbeförderung - Inanspruchnahme von Rechten und Diensten- sonstige Aufwendungen (Schulbeförderungskosten)	160.000,00 EUR	184.211,72 EUR	24.211,72 EUR	5,25 %
21610.5711030	Grund- und Gemeinschaftsschule Schacht-Audorf - Abschreibung auf Gebäude	169.300,00 EUR	190.141,38 EUR	20.841,38 EUR	4,52 %
21100.5711080	Aukamp-Schule Osterrönfeld - Abschreibungen auf Betriebs- und Geschäftsausstattungen	11.000,00 EUR	27.381,15 EUR	16.381,15 EUR	3,55 %
21610.5711080	Grund- und Gemeinschaftsschule Schacht-Audorf - Abschreibungen auf Betriebs- und Geschäftsausstattungen	69.300,00 EUR	85.551,94 EUR	16.251,94 EUR	3,52 %
24200.5293000	Fördermaßnahmen für Schüler - Schulveranstaltungen an der Grund- u. Gemeinschaftsschule Schacht-Audorf	8.500,00 EUR	22.041,05 EUR	13.541,05 EUR	2,93 %
21610.5271200	Grund- und Gemeinschaftsschule Schacht-Audorf - Besondere Verwaltungs- und Betriebsaufwendungen, Softwarepflege	4.500,00 EUR	10.982,97 EUR	6.482,97 EUR	1,40 %
	Gesamt Mehraufwendungen Top 10			400.561,27 EUR	86,79 %
	Gesamt Mehraufwendung Ergebnishaushalt			461.529,13 EUR	100,00 %

Top 10 der Minderaufwendungen der Ergebnisrechnung

Produktsachkonto	Bezeichnung	fortgeschriebener Ansatz	Betrag	Minderaufwendung	Anteil an den Gesamtminderaufwendungen
21100.5211001	Aukamp-Schule Osterrönfeld - Bau- und Sanierungsmaßnahmen an der Aukamp-Schule	444.000,00 EUR	21.401,52 EUR	422.598,48 EUR	55,49 %
21610.5012000	Grund- und Gemeinschaftsschule Schacht-Audorf - Entgelt Arbeitnehmer/-innen	344.200,00 EUR	239.377,58 EUR	104.822,42 EUR	13,76 %
21100.5211000	Aukamp-Schule Osterrönfeld - Unterhaltung der Grundstücke und baulichen Anlagen	55.000,00 EUR	17.715,30 EUR	37.284,70 EUR	4,90 %
21610.5032000	Grund- und Gemeinschaftsschule Schacht-Audorf - Arbeitgeberanteile zur gesetzlichen Sozialversicherung (Arbeitnehmer/-innen)	73.100,00 EUR	51.053,05 EUR	22.046,95 EUR	2,89 %
21100.5211511	Aukamp-Schule Osterrönfeld - Mittel für unvorhergesehene Unterhaltungsmaßnahmen	20.000,00 EUR	0,00 EUR	20.000,00 EUR	2,63 %
21610.5271501	Grund- und Gemeinschaftsschule Schacht-Audorf - Ersatzbeschaffung Schulmobiliar	20.000,00 EUR	183,85 EUR	19.816,15 EUR	2,60 %
21610.5211100	Grund- und Gemeinschaftsschule Schacht-Audorf - Unterhaltung der Grundstücke und baulichen Anlagen (Versicherungsschäden)	15.000,00 EUR	0,00 EUR	15.000,00 EUR	1,97 %
21100.5231100	Aukamp-Schule Osterrönfeld - Gebühr für Nutzung der Sporthalle	32.800,00 EUR	21.320,00 EUR	11.480,00 EUR	1,51 %
21610.5211502	Grund- und Gemeinschaftsschule Schacht-Audorf - Unterhaltungsmaßnahmen (Austausch von Türschlössern)	10.000,00 EUR	0,00 EUR	10.000,00 EUR	1,31 %
21610.5292529	Grund- und Gemeinschaftsschule Schacht-Audorf - Lehr- und Lernmittel - Schulgestaltung/-ausstattung/-mobiliar	10.000,00 EUR	133,67 EUR	9.866,33 EUR	1,30 %
	Gesamt Minderaufwendungen Top 10			672.915,03 EUR	88,36 %
	Gesamt Minderaufwendungen Ergebnishaushalt			761.553,39 EUR	100,00 %

Rücklagen

Zur Abdeckung von negativen Jahresergebnissen dienen die Ergebnisrücklage und die Allgemeine Rücklage als Teile des Eigenkapitals. Jahresüberschüsse werden gem. § 26 Abs. 2 GemHVO-Doppik der Ergebnisrücklage oder der Allgemeinen Rücklage zugeführt. Dabei soll die Ergebnisrücklage mindestens 10 % und höchstens 33 % (§ 25 Absatz 3 GemHVO - Doppik) der allgemeinen Rücklage betragen, Stand Ende 2021 75,59 %.

§ 25 Absatz 3 benennt allerdings auch:

Soweit der Anteil der Allgemeinen Rücklage an der Bilanzsumme mindestens 30 % beträgt, kann abweichend von Satz 1 die Ergebnisrücklage mehr als 33 % der Allgemeinen Rücklage betragen. Der Anteil der Allgemeinen Rücklage an der Bilanzsumme (**13.684.752,44 EUR**) beträgt zum laufenden Abschluss **45,76 %**.

Ist bei negativen Jahresergebnissen ein Ausgleich durch die Ergebnisrücklage nicht möglich, wird der Jahresfehlbetrag vorgetragen. Ein vorgetragener Jahresfehlbetrag kann nach fünf Jahren zu Lasten der Allgemeinen Rücklage ausgeglichen werden.

Eigenkapitalentwicklung:

Passiva/Konten	Ergebnis 2018	Ergebnis 2019	+/-	Ergebnis 2020	+/-	Ergebnis 2021	+/-	Ergebnis 2022	+/-
1. Eigenkapital (Konten 201-205)	7.643.183,04	6.841.383,60		6.875.514,60		6.987.549,06		6.742.534,69	
1.1 Allgemeine Rücklage (201)	6.263.138,58	6.263.138,58		6.263.138,58		6.263.138,58		6.263.138,58	
1.3 Ausgleichsrücklage (203)	1.434.135,87	1.380.044,46		578.245,02		612.376,02		724.410,48	
1.5 Jahresüberschuss/Jahresfehlbetrag (205)	-54.091,41	-801.799,44		34.131,00		112.034,46		-245.014,37	

Erläuterung:

Gem. § 26 Abs. 2 wurde der Jahresüberschuss des Jahres 2021 in Höhe von 112.034,46 EUR im Jahr 2022 der Ausgleichsrücklage zugeführt.

Kennzahl Ergebnisrücklagenquote

Verhältnis Ergebnisrücklage zur Allgemeinen Rücklage

Bezeichnung	Konten	2018 (EUR)	2019 (EUR)	2020 (EUR)	2021 (EUR)	2022 (EUR)
Ergebnisrücklage (EUR)	203	1.434.135,87	1.380.044,46	578.245,02	612.376,02	724.410,48
Allgemeine Rücklage (EUR)	201	6.263.138,58	6.263.138,58	6.263.138,58	6.263.138,58	6.263.138,58
Ergebnisrücklagenquote (%)		22,90	22,03	9,23	9,78	11,57

Ergebnisrechnung detailliert

Erträge

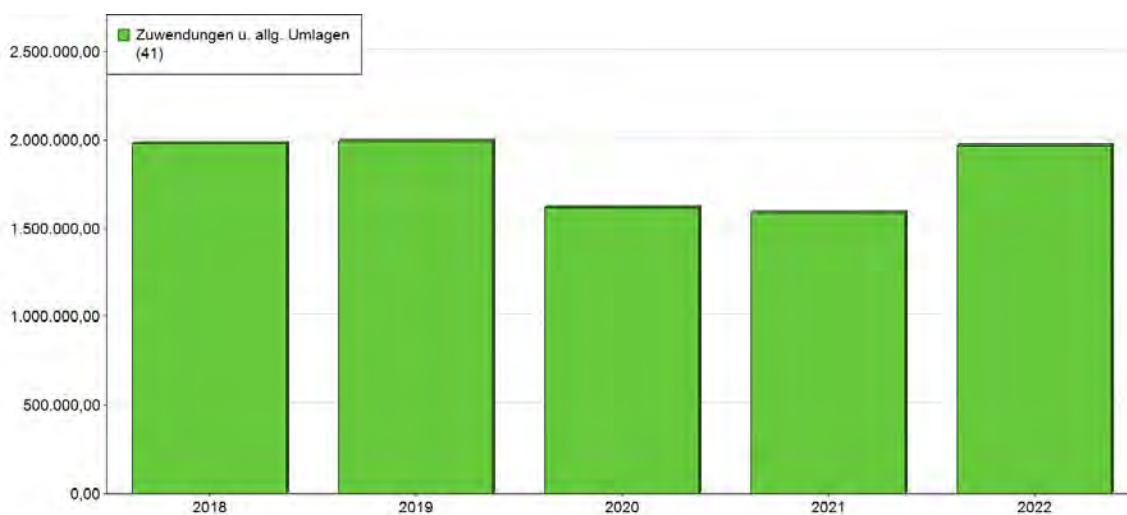
Zusammensetzung der Kernfinanzierungsmasse

In der nachfolgenden Grafik werden die einzelnen wesentlichen Einnahmearten benannt, die einen dauerhaften Charakter (Kernfinanzierungsmasse) besitzen. Prozentual beträgt die Schulverbandsumlage 76,51 % der Gesamterträge.

<u>Bezeichnung</u>	<u>Ergebnis 2022</u>	<u>Anteil in % an den Erträgen in Höhe von 2.303.761,37 EUR</u>
Schulverbandsumlage, Konto 4142000	1.547.200,00	67,16
Schulverbandsumlage, Konto 4142100 (Kapitaldienst für DL Ersatzneubau)	215.300,00	9,35
Schulbeförderungskosten, Konto 4142000	88.745,49	3,85
Zuweisungen und Zuschüsse für lfd. Zwecke Land Konto 4141000	49.679,55	2,16
Aukamp-Schule	9.075,51	
Grund- und Gemeinschafts- schule (Fördermittel Schulsozialarbeit)	40.604,04	
Öffentl u. privatrechtliche Leistungsentgelte (u. a. Nutzung Sporthalle)	30.292,96	1,31
Aukamp-Schule	1.179,00	
Grund- und Gemeinschafts schule	16.035,00	
Kostenerstattungen und –umlagen (u. a. Schulkostenbeiträge, Guthaben bei Versorgern)	303.536,85	13,18
Aukamp-Schule Kto. 4482000	39.971,06	
Grund- und Gemeinschafts schule Kto. 44821000		
Kostenerstattungen übrige Bereiche	191.929,65	
Aukamp-Schule Kto. 4488000	10.180,30	
Grund- und Gemeinschaftsschule Kto. 44880000	40.019,34	
Grund- und Gemeinschaftsschule Kto. 4541000 Zuschuss zur Einrichtung einer Lehrküche; Durch den Abriß musste der Zuschuss aufgelöst werden Anbu Nr. 117	1.048,11	0,05
Erträge aus Aufl. Sonderposten	67.958,41	2,95
<u>Erträge</u>	<u>2.303.761,37</u>	<u>100,00</u>

Zuwendungen und allgemeine Umlagen (Kontengruppe 41)

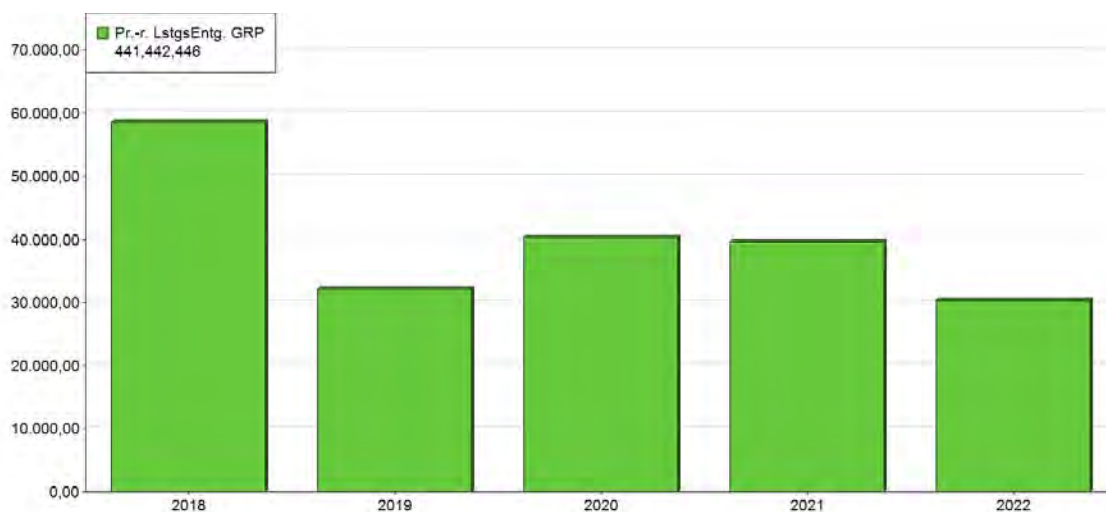
Ertrags- und Aufwandsart	Ergebnis 2018	Ergebnis 2019	+/-	Ergebnis 2020	+/-	Ergebnis 2021	+/-	Fortgeschriebener Ansatz 2022	Ergebnis 2022	+/-
414 - Zuweisungen und Zuschüsse für laufende Zwecke Schulverbandsumlage	1.945.937,00	1.957.215,00	➔	1.574.647,72	⬇️	1.522.012,16	➔	1.903.100,00	1.900.925,04	➔
416 - Erträge aus der Auflösung von Sonderposten aus Zuschüssen und Zuweisungen	34.275,46	34.333,88	➔	42.307,36	⬆️	66.669,64	⬆️	42.300,00	67.462,23	⬆️
Gesamt	1.980.212,46	1.991.548,88	➔	1.616.955,08	⬇️	1.588.681,80	➔	1.945.400,00	1.968.387,27	➔



Bezeichnung	Konten	2018 (EUR)	2019 (EUR)	2020 (EUR)	2021 (EUR)	2022 (EUR)
Summe der Zuwendungen (EUR)	411-416	1.980.212,46	1.991.548,88	1.616.955,08	1.588.681,80	1.968.387,27
Summe der Erträge (EUR)	4	2.385.122,08	2.352.796,61	2.044.385,01	2.132.352,50	2.303.761,37
Zuwendungsquote (%)		83,02	84,65	79,09	74,50	85,44

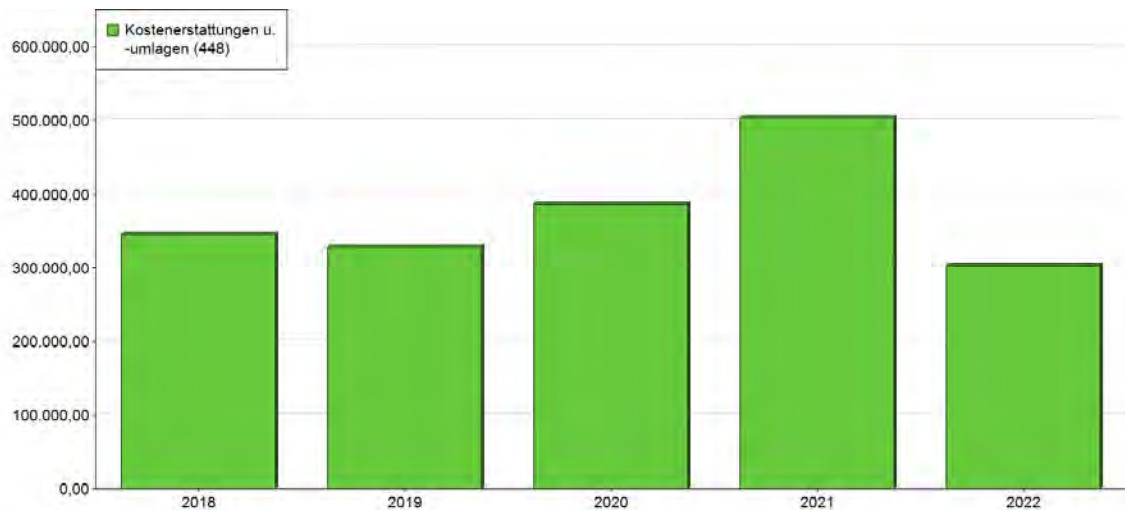
Privatrechtliche Leistungsentgelte (Kontengruppen 441,442,446)

Ertrags- und Aufwandsart	Ergebnis 2018	Ergebnis 2019	+/-	Ergebnis 2020	+/-	Ergebnis 2021	+/-	Fortgeschriebener Ansatz 2022	Ergebnis 2022	+/-
441 - Mieten und Pachten	18.724,44	22.731,17	↑	28.570,45	↑	39.316,65	↑	78.900,00	28.592,19	↓
446 - Sonstige privatrechtliche Leistungsentgelte	39.848,49	9.355,61	↓	11.755,64	↑	368,71	↓	19.100,00	1.700,77	↓
Gesamt	58.572,93	32.086,78	↓	40.326,09	↑	39.685,36	↓	98.000,00	30.292,96	↓



Kostenerstattungen und Kostenumlagen (Kontenart 448)

Ertrags- und Aufwandsart	Ergebnis 2018	Ergebnis 2019	+/-	Ergebnis 2020	+/-	Ergebnis 2021	+/-	Fortgeschriebener Ansatz 2022	Ergebnis 2022	+/-
4480 - Erträge aus Kostenerstattungen, Kostenumlagen vom Bund	0,00	2.996,54	↑	0,00	↓	0,00	↓	500,00	0,00	↓
4482 - Erträge aus Kostenerstattungen, Kostenumlagen von Gemeinden (GV)	330.083,28	261.087,17	↓	351.462,42	↑	477.133,64	↑	294.000,00	231.900,71	↓
4487 - Erträge aus Kostenerstattungen, Kostenumlagen von privaten Unternehmen	0,00	0,00	↓	700,00	↑	0,00	↓	100,00	0,00	↓
4488 - Erträge aus Kostenerstattungen, Kostenumlagen übrige Bereiche	16.253,41	65.077,24	↑	34.941,42	↓	26.725,66	↓	200,00	71.636,14	↑
Gesamt	346.336,69	329.160,95	↓	387.103,84	↑	503.859,30	↑	294.800,00	303.536,85	↓



Aufwendungen

Die wesentlichen Aufwandsarten

In der nachfolgenden Tabelle werden die Einzelwerte der wesentlichen Aufwandsarten benannt. Ferner der %uale Anteil der Summe der wesentlichen Aufwandsarten an der Summe der Aufwendungen.

Bezeichnung	Konten	2018 (EUR)	2019 (EUR)	2020 (EUR)	2021 (EUR)	2022 (EUR)
Personalaufwendungen (EUR)	50	545.064,82	529.757,23	559.774,83	511.218,87	516.192,28
Unterhaltung der Grundstücke und baulichen Anlagen (EUR)	5211	748.121,40	1.412.000,63	306.785,44	230.234,95	198.135,63
Bewirtschaftung der Grundstücke und baulichen Anlagen (EUR)	5241	199.140,44	219.054,22	246.955,67	276.964,88	436.478,73
Zuweisungen und Zuschüsse für laufende Zwecke (EUR)	531	106.425,42	118.717,56	46.698,41	143.297,14	251.016,04
Summe der wesentlichen Ausgabearten (EUR)		1.598.752,08	2.279.529,64	1.160.214,35	1.161.715,84	1.401.822,68
Summe Aufwendungen (EUR)	5	2.439.213,49	3.154.596,05	2.010.254,01	2.020.318,04	2.548.775,74
Anteil der wesentlichen Ausgabearten (%)		65,54	72,26	57,71	57,50	55,00

Kennzahl Aufwandsdeckungsgrad

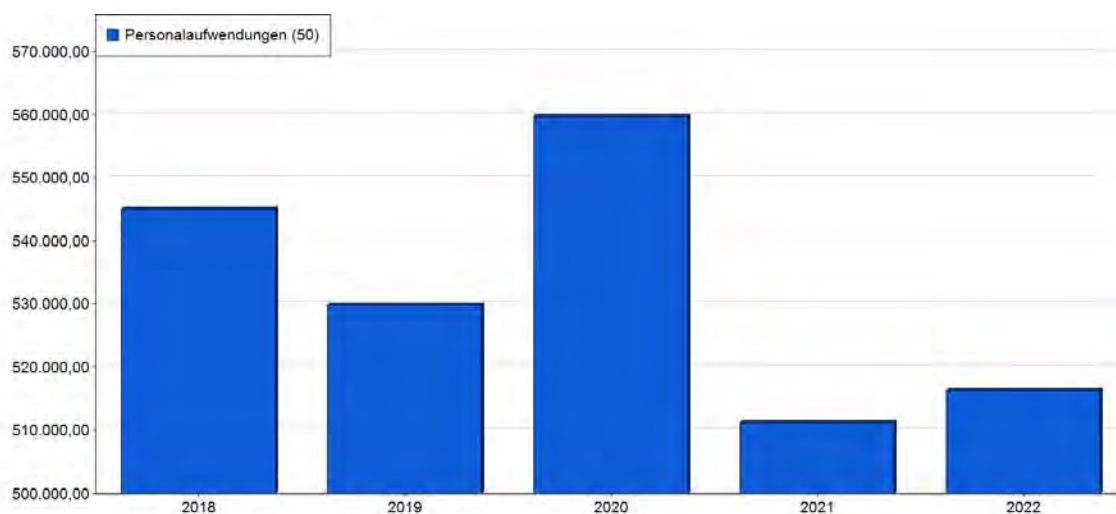
Der Aufwandsdeckungsgrad ist der Quotient aus den Erträgen und den Aufwendungen. Diese Kennzahl gibt das Ergebnis der gewöhnlichen Geschäfts- und Verwaltungstätigkeit an. Sie zeigt auf, zu welchem Anteil die Aufwendungen durch die Erträge gedeckt.

Bezeichnung	Konten	2018 (EUR)	2019 (EUR)	2020 (EUR)	2021 (EUR)	2022 (EUR)
Summe der Erträge (EUR)	4	2.385.122,08	2.352.796,61	2.044.385,01	2.132.352,50	2.303.761,37
Summe der Aufwendungen (EUR)	5	2.439.213,49	3.154.596,05	2.010.254,01	2.020.318,04	2.548.775,74
Ergebnis E - A (EUR)		-54.091,41	-801.799,44	34.131,00	112.034,46	-245.014,37
Aufwandsdeckungsgrad (%)		97,78	74,58	101,70	105,55	90,39

Entwicklung der einzelnen Aufwandsarten:

Personalaufwendungen (Kontengruppe 50)

Ertrags- und Aufwandsart	Ergebnis 2018	Ergebnis 2019	+/-	Ergebnis 2020	+/-	Ergebnis 2021	+/-	Fortgeschriebener Ansatz 2022	Ergebnis 2022	+/-
501 - Dienstaufwendungen und dgl.	430.940,52	417.027,72	➔	443.221,42	➔	402.820,12	➔	507.100,00	405.905,35	➔
502 - Beiträge zu Versorgungskassen	28.702,12	27.992,28	➔	27.527,70	➔	25.603,97	➔	35.600,00	25.928,30	➔
503 - Beiträge zur gesetzlichen Sozialversicherung	84.378,69	83.742,32	➔	88.017,99	➔	82.066,70	➔	104.400,00	83.594,48	➔
504 - Beihilfe, Unterstützungsleistungen für Beschäftigte	1.043,49	994,91	➔	1.007,72	➔	728,08	➔	1.700,00	764,15	➔
Gesamt	545.064,82	529.757,23	➔	559.774,83	➔	511.218,87	➔	648.800,00	516.192,28	➔



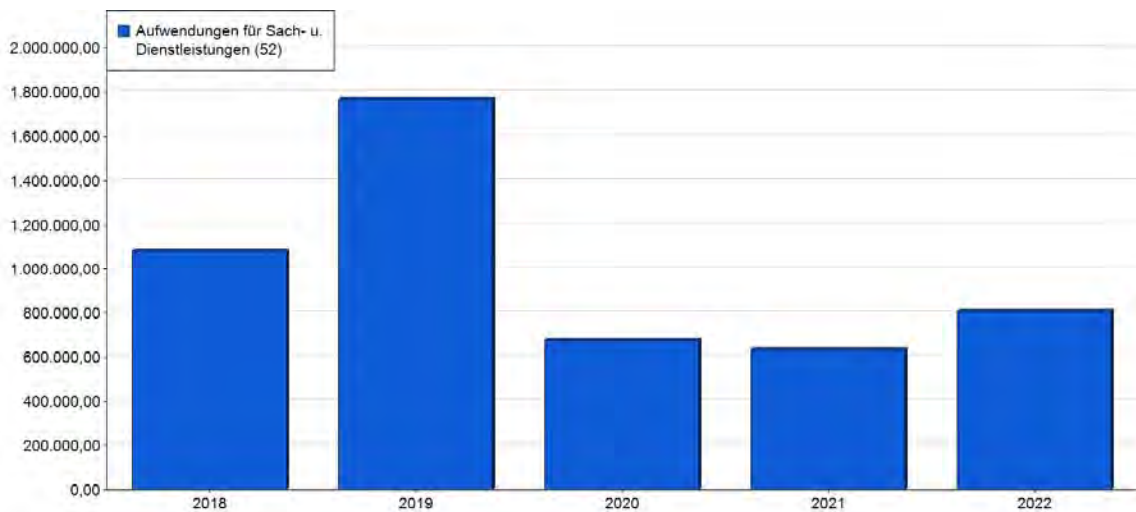
Kennzahl Personalintensität

Anteil der Personalaufwendungen an den Aufwendungen in %.

Bezeichnung	Konten	2018 (EUR)	2019 (EUR)	2020 (EUR)	2021 (EUR)	2022 (EUR)
Summe der Personalaufwendungen (EUR)	50	545.064,82	529.757,23	559.774,83	511.218,87	516.192,28
Summe der Aufwendungen (EUR)	5	2.439.213,49	3.154.596,05	2.010.254,01	2.020.318,04	2.548.775,74
Personalintensität (%)		22,35	16,79	27,85	25,30	20,25

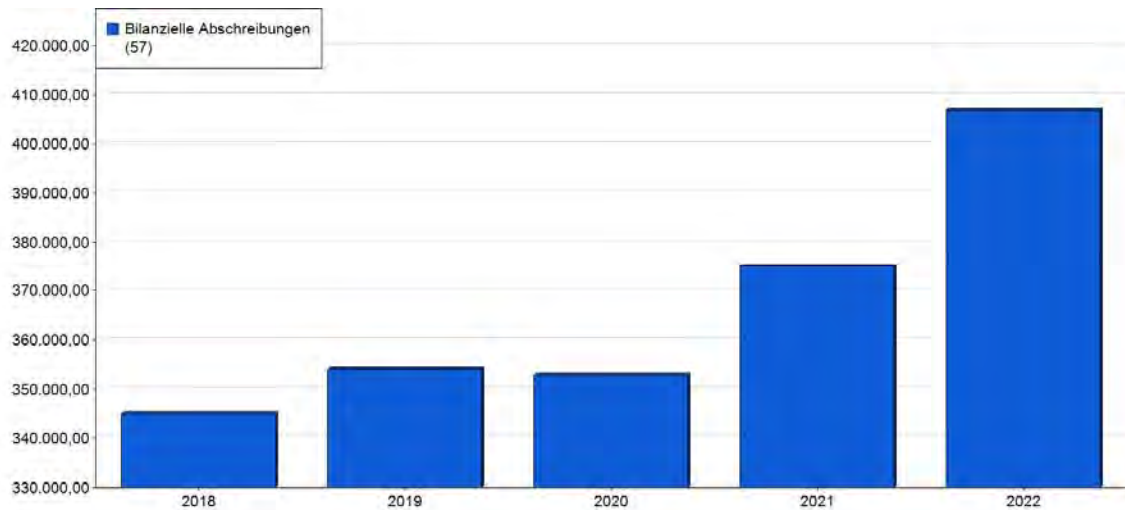
Aufwendungen für Sach- und Dienstleistungen (Kontengruppe 52)

Ertrags- und Aufwandsart	Ergebnis 2018	Ergebnis 2019	+/-	Ergebnis 2020	+/-	Ergebnis 2021	+/-	Fortgeschriebener Ansatz 2022	Ergebnis 2022	+/-
521 - Unterhaltung der Grundstücke und baulichen Anlagen	748.121,40	1.412.000,63	↑	306.785,44	↓	230.234,95	↓	652.000,00	198.135,63	↓
522 - Unterhaltung des sonstigen unbeweglichen Vermögens	1.096,53	53,25	↓	0,00	↓	104,95	↑	1.500,00	0,00	↓
523 - Mieten und Pachten	10.070,06	10.048,13	↓	17.284,38	↑	18.322,34	↑	51.900,00	39.737,66	↓
524 - Bewirtschaftung der Grundstücke und baulichen Anlagen	199.140,44	219.054,22	↑	246.955,67	↑	276.964,88	↑	280.000,00	436.478,73	↑
525 - Haltung von Fahrzeugen	2.729,62	2.970,70	↑	1.991,31	↓	879,32	↓	2.900,00	1.174,90	↓
526 - Besondere Aufwendungen für Beschäftigte	495,73	761,80	↑	1.159,99	↑	783,08	↓	1.600,00	270,42	↓
527 - Besondere Verwaltungs- und Betriebsaufwendungen	53.663,98	46.828,72	↓	46.099,27	↓	51.299,31	↑	67.600,00	40.675,28	↓
529 - Aufwendungen für sonstige Dienstleistungen	67.920,28	75.317,02	↑	57.755,17	↓	54.826,38	↓	97.400,00	90.353,14	↓
Gesamt	1.083.238,04	1.767.034,47	↑	678.031,23	↓	633.415,21	↓	1.154.900,00	806.825,76	↓



Bilanzielle Abschreibungen (Kontengruppe 57)

Ertrags- und Aufwandsart	Ergebnis 2018	Ergebnis 2019	+/-	Ergebnis 2020	+/-	Ergebnis 2021	+/-	Fortgeschriebener Ansatz 2022	Ergebnis 2022	+/-
571 - Abschreibungen auf immaterielle Vermögensgegenstände und Sachanlagen	344.835,60	349.948,46	▶	352.530,82	▶	374.596,88	▶	353.300,00	406.403,79	▶
573 - Abschreibungen auf das Umlaufvermögen	0,00	3.787,72	▶	0,00	◀	70,00	▶	0,00	96,00	▶
574 - Abschreibungen auf geleistete Zuwendungen	92,22	273,63	▶	273,63	▶	273,63	▶	500,00	273,63	◀
Gesamt	344.927,82	354.009,81	▶	352.804,45	▶	374.940,51	▶	353.800,00	406.773,42	▶



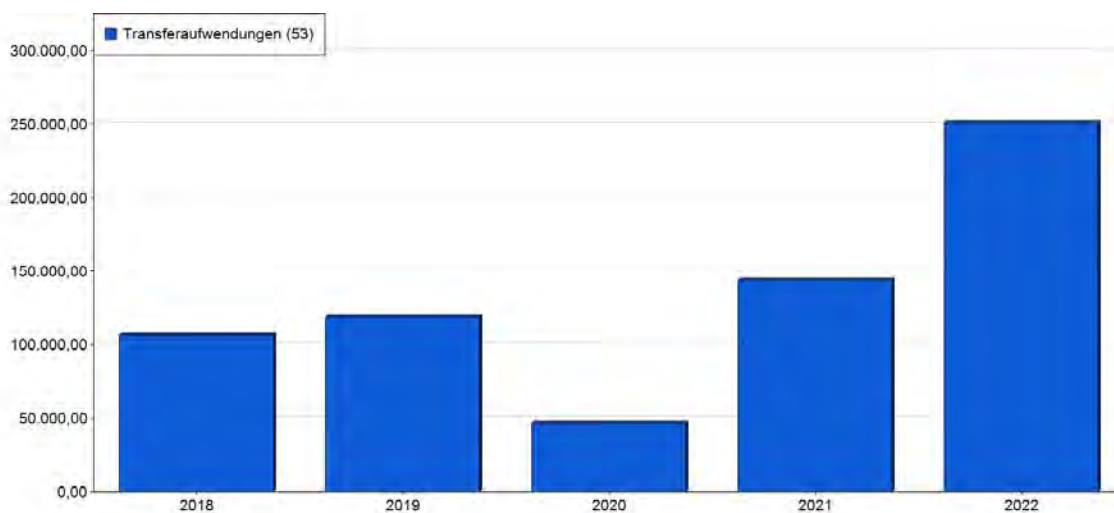
Bilanzielle Abschreibungen nach Produkthierarchie

Ertrags- und Aufwandsart	Ergebnis 2018	Ergebnis 2019	+/-	Ergebnis 2020	+/-	Ergebnis 2021	+/-	Ergebnis 2022	+/-
2 - Schule und Kultur	344.927,82	354.009,81	▶	352.804,45	▶	374.940,51	▶	406.773,42	▶
Gesamt	344.927,82	354.009,81	▶	352.804,45	▶	374.940,51	▶	406.773,42	▶

Transferaufwendungen (Kontengruppe 53)

Die Transferaufwendungen beinhalten u. a. die Zuschüsse an die Schulsozialarbeit sowie an die offenen Ganztagschulen.

Ertrags- und Aufwandsart	Ergebnis 2018	Ergebnis 2019	+/-	Ergebnis 2020	+/-	Ergebnis 2021	+/-	Fortgeschriebener Ansatz 2022	Ergebnis 2022	+/-
531 - Zuweisungen und Zuschüsse für laufende Zwecke	106.425,42	118.717,56	↑	46.698,41	↓	143.297,14	↑	256.100,00	251.016,04	→
Gesamt	106.425,42	118.717,56	↑	46.698,41	↓	143.297,14	↑	256.100,00	251.016,04	→

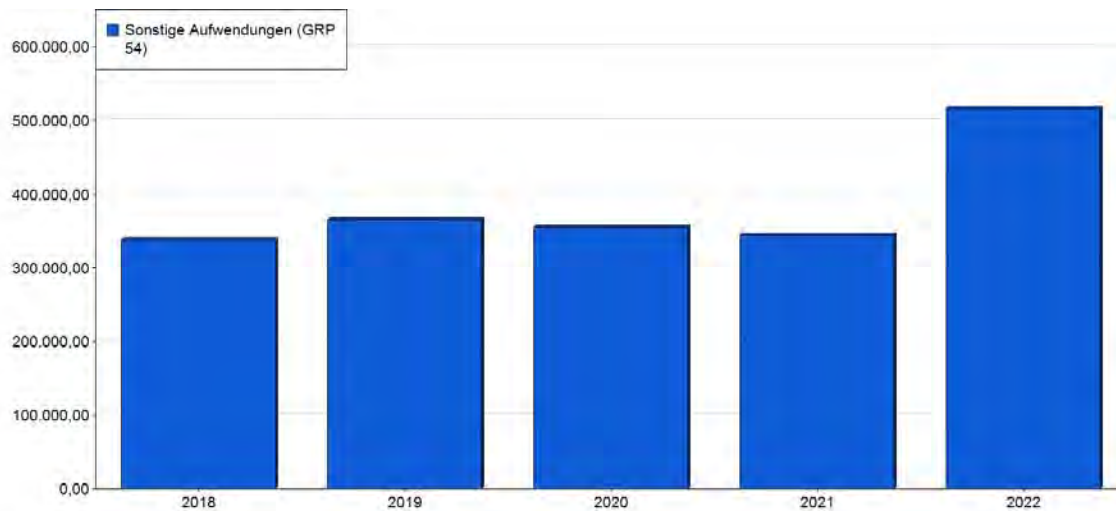


Kennzahl Transferaufwandsquote

Bezeichnung	Konten	2018 (EUR)	2019 (EUR)	2020 (EUR)	2021 (EUR)	2022 (EUR)
Summe der Transferaufwendungen (EUR)	53	106.425,42	118.717,56	46.698,41	143.297,14	251.016,04
Summe der Aufwendungen (EUR)	5	2.439.213,49	3.154.596,05	2.010.254,01	2.020.318,04	2.548.775,74
Transferaufwandsquote (%)		4,36	3,76	2,32	7,09	9,85

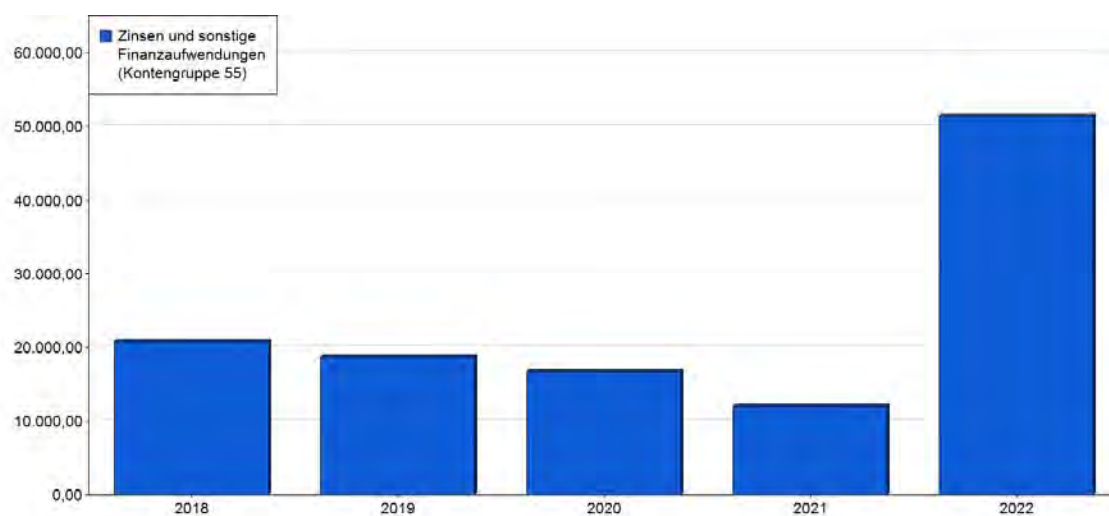
Sonstige Aufwendungen (Kontengruppe 54)

Ertrags- und Aufwandsart	Ergebnis 2018	Ergebnis 2019	+/-	Ergebnis 2020	+/-	Ergebnis 2021	+/-	Fortgeschriebener Ansatz 2022	Ergebnis 2022	+/-
541 - Sonstige Personal- und Versorgungsaufwendungen	0,00	288,01	↑	500,00	↑	500,00	→	500,00	339,60	↓
542 - Aufwendungen für die Inanspruchnahme von Rechten und Diensten	186.560,20	206.384,26	↑	190.434,18	↓	178.522,66	↓	169.300,00	190.676,12	↑
543 - Geschäftsaufwendungen	24.723,73	30.091,65	↑	22.007,23	↓	31.969,77	↑	26.200,00	36.960,33	↑
544 - Steuern, Versicherungen, Schadensfälle	57.997,18	56.851,99	→	59.721,57	↓	59.464,02	→	61.300,00	61.747,50	→
545 - Erstattungen für Aufwendungen von Dritten aus laufender Verwaltungstätigkeit	69.486,91	72.724,03	→	83.597,42	↑	74.940,80	↓	129.400,00	129.264,79	→
547 - Wertveränderung bei Vermögensgegenständen	0,00	0,00	→	0,00	→	0,00	→	0,00	97.257,09	↑
Gesamt	338.768,02	366.339,94	↓	356.260,40	→	345.397,25	→	386.700,00	516.245,43	↑



Zinsen und sonstige Finanzaufwendungen (Kontengruppe 55)

Ertrags- und Aufwandsart	Ergebnis 2018	Ergebnis 2019	+/-	Ergebnis 2020	+/-	Ergebnis 2021	+/-	Fortgeschriebener Ansatz 2022	Ergebnis 2022	+/-
551 - Zinsaufwendungen	20.789,37	18.737,04	↘	16.684,69	↘	12.049,06	↘	48.500,00	51.350,13	↗
Gesamt	20.789,37	18.737,04	↘	16.684,69	↘	12.049,06	↘	48.500,00	51.350,13	↗



Prognose- und Risikobericht:

Die gesamte wirtschaftliche Situation zeigt den Schulverband im Amt Eiderkanal zum Jahresabschluss 2022 in finanziell geordneten Verhältnissen. Über die Haushaltslage des Schulverbandes im Amt Eiderkanal wird politisch entschieden, insbesondere über die Festsetzung der Höhe der Schulverbandsumlage, die von den Mitgliedsgemeinden zu entrichten ist.

Die Eigenkapitalquote gibt Auskunft über die Kapitalstruktur des Schulverbandes im Amt Eiderkanal und der prozentualen Höhe des Eigenkapitals am Gesamtkapital. Diese beträgt 49,27 % (6.742.534,69 / 13.684.752,44 x 100). Aus der Kennzahl Eigenkapitalquote lässt sich ableiten, dass der Schulverband im Amt Eiderkanal unabhängig von Fremdkapitalgebern agieren kann.

Berechnung:

$$\text{Eigenkapitalquote} = \frac{\text{Eigenkapital}}{\text{Gesamtkapital}} \cdot 100$$

Bei den ausgewiesenen Verbindlichkeiten (Fremdkapitalgebern) handelt es sich zum einen um langfristige Darlehen.

Eine neu Aufnahme eines langfristigen Darlehens bei der Investitionsbank für die Maßnahme des Schulersatzneubau sowie zwei weitere bei der Investitionsbank; zum anderen um kurzfristige Verbindlichkeiten, die im Folgejahr komplett ausgeglichen werden. Die langfristigen Darlehen wurden ordnungsgemäß getilgt. Die Fristenkongruenz zwischen der Kapitalaufbringung und anschließenden Kapitalrückzahlung (Finanzierung) und der Mittelverwendung (Investition) ist gewährleistet.

Der festgestellte Jahresfehlbetrag 2022 in Höhe von 245 TEUR (Jahresüberschuss 112 TEUR) wird der zukünftigen Ergebnismrücklage hinzugefügt.

Über die Verwendung des Ergebnisses (Jahresüberschuss, -fehlbetrag) sowie über den Ausgleich von vorgetragenen Jahresfehlbeträgen entscheidet gem. §§ 14 Abs. 3 GkZ i. V. m. 92 GO S-H die Schulverbandsversammlung. Die Umsetzung erfolgt in der Bilanz des folgenden Jahres nach gefasstem Beschluss.

Osterrönfeld den,

Datum und Unterschrift

Schulverbandsvorsteher / -in