

Schulstandorte:

Aukamp-Schule (Grundschule) in Osterrönfeld; Achterkamp 14 in 24783 Osterrönfeld

Grund- und Gemeinschaftsschule in Schacht-Audorf; Dorfstraße 60 in 24790 Schacht-Audorf

---

**Jahresabschluss**  
**des**  
**Schulverbandes**  
**im**  
**Amt Eiderkanal**  
**zum 31.12.2023**

---

# Schulverband im Amt Eiderkanal

- Jahresabschluss 2023 -

- Inhaltsverzeichnis -

---

## Inhaltsverzeichnis

<b>Grundlagen des Jahresabschlusses</b>	<b>3 – 47</b>
Bilanz, Ergebnis- und Finanzrechnung,	3 – 16
Teilergebnis- und Teilfinanzrechnungen	17 – 40
Anlagenspiegel und Sonderpostenspiegel	41 – 47
<b>Bilanzierungs- und Bewertungsmethoden</b>	<b>48 – 54</b>
Allgemeines	48
Aktiva	49 – 54
Anlagevermögen	49 – 53
Umlaufvermögen	53 – 54
Aktive Rechnungsabgrenzung	54
Passiva	55 – 59
Eigenkapital	56
Sonderposten	56 – 58
Verbindlichkeiten	58 – 59
Passive Rechnungsabgrenzung	-
Forderungsspiegel	60
Verbindlichkeitenspiegel	61
<b>Übertragene Haushaltsermächtigungen</b>	<b>62</b>
<b>Übersicht über Sondervermögen, Zweckverbände, Gesellschaften, Kommunalunternehmen sowie andere Anstalten</b>	<b>63</b>
<b>Lagebericht</b>	<b>64 – 85</b>

# Bilanz 2023

Gemeinde: 09 Schulverband im Amt Eiderkanal

## Aktiva (in EUR)

Position	Bezeichnung	Ergebnis 2022	Ergebnis 2023
1	2	3	4
	<b>1. Anlagevermögen</b>	<b>13.672.128,17</b>	<b>13.476.519,50</b>
01	1.1 Immaterielle Vermögensgegenstände <i>0111000 Lizenzen für Software</i>	149,75 149,75	4.710,72 4.710,72
02-09	1.2 Sachanlagen	13.671.978,42	13.471.808,78
03	1.2.2 Bebaute Grundstücke und grundstücksgleiche Rechte	12.919.374,66	12.636.329,96
033	1.2.2.2 Schulen <i>0331000 Grund und Boden mit Schulen</i> <i>0332000 Gebäude, Aufbauten und Betriebsvorrichtungen bei Schulen</i>	12.919.374,66 246.697,91 12.672.676,75	12.636.329,96 246.697,91 12.389.632,05
04	1.2.3 Infrastrukturvermögen	4.666,75	4.504,01
045	1.2.3.5 Straßennetz mit Wegen, Plätzen und Verkehrslenkungsanlagen <i>0450000 Straßennetz mit Wegen, Plätzen und Verkehrslenkungsanlagen</i>	3.213,46 3.213,46	3.103,60 3.103,60
046	1.2.3.6 Sonstige Bauten des Infrastrukturvermögens <i>0460000 Sonstige Bauten des Infrastrukturvermögens</i>	1.453,29 1.453,29	1.400,41 1.400,41
06	1.2.5 Kunstgegenstände, Kulturdenkmäler <i>0600000 Kunstgegenstände, Kulturdenkmäler</i>	1,00 1,00	1,00 1,00
07	1.2.6. Maschinen und technische Anlagen, Fahrzeuge <i>0700000 Maschinen und technische Anlagen, Fahrzeuge</i> <i>0700503 Ausstattung der Schule mit Geräten</i> <i>0700504 Maßnahme in Bezug auf DigitalPakt Schule</i> <i>0791010 Sammelposten MTA</i> <i>0791100 Sammelposten (Geräte, Maschinen) für den Hausmeister investiv</i> <i>0791703 Sammelposten - HSU GS</i> <i>0791717 Sammelposten - Musik inkl. Theater/Musical</i> <i>0791721 Sammelposten - Technik/Werken</i>	118.083,53 100.376,38 9.097,41 942,28 6.285,40 926,47 176,39 199,20 80,00	113.069,54 95.209,16 9.554,67 1,00 6.712,92 1.442,39 0,00 149,40 0,00
08	1.2.7 Betriebs- und Geschäftsausstattung <i>0800000 Betriebs- und Geschäftsausstattung</i> <i>0800001 investive Maßnahmen OGS</i> <i>0800722 Geräte über 1.000 EUR - Informatik</i> <i>0891001 Ausstattung der Räume</i> <i>0891003 Sammelposten (Betriebs- und Geschäftsausstattung) Anschaffungen "DigitalPakt SH - Sofortausstattungsprogramm"</i> <i>0891004 Sammelposten (Betriebs- und Geschäftsausstattung) Anschaffungen "DigitalPakt SH - Sofortausstattungsprogramm II"</i> <i>0891010 Sammelposten BGA</i> <i>0891501 Sammelposten Geschäftsbedarf</i> <i>0891722 Sammelposten - Informatik</i>	625.305,07 484.361,53 23.954,18 2.966,04 11.740,66 17.026,81 18.732,31 65.111,02 630,82 781,70	713.356,86 576.719,37 20.569,31 705,07 34.307,27 8.675,44 12.488,21 59.663,38 131,97 96,84
09	1.2.8 Geleistete Anzahlungen, Anlagen im Bau <i>0900000 Geleistete Anzahlungen , Anzahlungen im Bau</i>	4.547,41 4.547,41	4.547,41 4.547,41
	<b>2. Umlaufvermögen</b>	<b>11.982,82</b>	<b>1.460.642,50</b>
	2.2 Forderungen und sonstige Vermögensgegenstände	11.982,82	204.187,53
161	2.2.1 Öffentlich-rechtliche Forderungen aus Dienstleistungen <i>1611123 Forderungen aus Sonderposten</i>	0,00 0,00	47.857,46 47.857,46
169	2.2.2 Sonstige öffentlich-rechtliche Forderungen <i>1691623 Forderungen aus Zuweisungen und Zuschüsse für laufende Zwecke</i>	1.805,00 1.805,00	1.805,00 1.805,00

# Bilanz 2023

Gemeinde: 09 Schulverband im Amt Eiderkanal

## Aktiva (in EUR)

Position	Bezeichnung	Ergebnis 2022	Ergebnis 2023
1	2	3	4
171	2.2.3 Privatrechtliche Forderungen aus Dienstleistungen <i>1711144 Forderungen aus Erträge aus Kostenerstattungen, Kostenumlagen</i> <i>1711400 Forderungen aus Mieten und Pachten</i> <i>1711500 Forderungen aus sonstigem privatrechtlichem Leistungsentgelten</i>	9.887,33 6.495,67 3.046,00 345,66	141.074,03 60.809,94 79.918,43 345,66
178	2.2.5 Sonstige Vermögensgegenstände <i>1781744 Forderungen aus Vorjahresabgrenzung aus privatrechtlichen Leistungsentgelten, Kostenerstattungen und Kostenumlagen</i>	290,49 290,49	13.451,04 13.451,04
18	2.4 Liquide Mittel <i>1850010 Forderungen aus der Einheitskasse gegenüber GKZ 10 - Amt Eiderkanal</i>	0,00 0,00	1.256.454,97 1.256.454,97
185	davon: Forderungen aus dem Zahlungsverkehr ggü. dem Amt	0,00	1.256.454,97
19	<b>3. Aktive Rechnungsabgrenzung</b> <i>1911100 RAP aus investiver Baukostenzuschuss</i> <i>1911550 RAP aus sonstigen ordentlichen Aufwendungen aus laufender Verwaltungstätigkeit</i>	641,45 296,45 345,00	367,82 22,82 345,00
	<b>Summe AKTIVA</b>	<b>13.684.752,44</b>	<b>14.937.529,82</b>

# Bilanz 2023

Gemeinde: 09 Schulverband im Amt Eiderkanal

## Passiva (in EUR)

Position	Bezeichnung	Ergebnis 2022	Ergebnis 2023
1	2	3	4
20	<b>1. Eigenkapital</b>	<b>6.742.534,69</b>	<b>6.603.120,64</b>
201	1.1 Allgemeine Rücklage <i>2010000 Allgemeine Rücklage</i>	6.263.138,58 <i>6.263.138,58</i>	6.263.138,58 <i>6.263.138,58</i>
203	1.3 Ergebnisrücklage <i>2030000 Ergebnisrücklage</i>	724.410,48 <i>724.410,48</i>	479.396,11 <i>479.396,11</i>
205	1.5 Jahresüberschuss/Jahresfehlbetrag	-245.014,37	-139.414,05
	1.6 Nicht durch Eigenkapital gedeckter Fehlbetrag	0,00	0,00
23	<b>2. Sonderposten</b>	<b>2.296.385,76</b>	<b>4.600.443,10</b>
231	2.1 auflösende Zuschüsse <i>2310000 Auflösende Zuschüsse</i> <i>2312000 Auflösende Zuschüsse Gemeinde (GV)</i> <i>2317000 Auflösende Zuschüsse private Unternehmen</i>	5.539,77 <i>389,88</i> <i>5.149,89</i> <i>0,00</i>	16.665,25 <i>186,47</i> <i>4.819,41</i> <i>11.659,37</i>
232	2.2 auflösende Zuweisungen <i>2320000 Auflösende Zuweisungen Bund</i> <i>2321000 Auflösende Zuweisungen Land</i> <i>2321001 Zuweisung des Landes für investive Maßnahmen OGS</i> <i>2321002 Zuweisung des Landes für "DigitalPakt SH Sofortausstattungsprogramm"</i> <i>2322000 Auflösende Zuweisungen Kreis</i>	2.287.538,12 <i>239.189,33</i> <i>1.424.849,29</i> <i>87.165,59</i> <i>15.947,00</i> <i>520.386,91</i>	4.580.966,16 <i>225.824,88</i> <i>3.768.134,38</i> <i>68.295,48</i> <i>7.973,52</i> <i>510.737,90</i>
233	2.3 für Beiträge	3.307,87	2.811,69
2331	2.3.1 auflösende Beiträge <i>2331000 Auflösende Beiträge</i>	3.307,87 <i>3.307,87</i>	2.811,69 <i>2.811,69</i>
3	<b>4. Verbindlichkeiten</b>	<b>4.645.600,57</b>	<b>3.733.850,37</b>
32	4.2 Verbindlichkeiten aus Krediten für Investitionen	3.783.049,32	3.584.600,70
32-	4.2.2 vom öffentlichen Bereich <i>3211310 Verbindlichkeiten aus Krediten/Investitionen Land Laufzeit (mehr als 5 Jahre) Euro-Währung (variabler Zins)</i> <i>3211350 Verbindlichkeiten aus Krediten/Investitionen Land Laufzeit (mehr als 5 Jahre) Ordentliche Tilgung</i>	298.400,00 <i>162.400,00</i> <i>136.000,00</i>	255.100,00 <i>135.100,00</i> <i>120.000,00</i>
32-	4.2.3 vom privaten Kreditmarkt <i>3217350 Verbindlichkeiten aus Krediten/Investitionen Kreditinstitute Laufzeit (mehr als 5 Jahre) Ordentliche Tilgung</i>	3.484.649,32 <i>3.484.649,32</i>	3.329.500,70 <i>3.329.500,70</i>
33	4.3 Verbindlichkeiten aus Kassenkrediten <i>3350010 Verbindlichkeiten aus der Einheitskasse gegenüber GKZ 10 - Amt Eiderkanal</i>	704.023,62 <i>704.023,62</i>	0,00 <i>0,00</i>
335	davon: Verbindlichkeiten aus dem Zahlungsverkehr ggü. dem Amt	704.023,62	0,00
35	4.5 Verbindlichkeiten aus Lieferungen und Leistungen <i>3511252 Verbindlichkeiten bei Aufwendungen für Sach- und Dienstleistungen</i> <i>3511254 Verbindlichkeiten bei sonstigen ordentlichen Aufwendungen aus laufender Verwaltungstätigkeit</i>	49.878,38 <i>0,00</i> <i>49.878,38</i>	53.063,93 <i>3.082,10</i> <i>49.981,83</i>
37	4.7 Sonstige Verbindlichkeiten <i>3791550 Verbindlichkeiten aus der Vorjahresabgrenzung aus Personalaufwendungen</i> <i>3791552 Verbindlichkeiten aus der Vorjahresabgrenzung aus Aufwendungen für Sach- und Dienstleistungen</i> <i>3791553 Verbindlichkeiten aus der Vorjahresabgrenzung aus Transferaufwendungen</i> <i>3791554 Verbindlichkeiten aus der Vorjahresabgrenzung aus sonstigen ordentlichen Aufwendungen aus laufender Verwaltungstätigkeit</i>	108.649,25 <i>282,68</i> <i>96.021,07</i> <i>320,00</i> <i>12.025,50</i>	96.185,74 <i>0,00</i> <i>4.530,31</i> <i>6.995,00</i> <i>84.660,43</i>
39	<b>5. Passive Rechnungsabgrenzung</b> <i>3911440 Rechnungsabgrenzungsposten aus privatrechtlichen Leistungsentgelten, Kostenerstattungen und Kostenumlagen</i>	<b>231,42</b> <i>231,42</i>	<b>115,71</b> <i>115,71</i>

# Bilanz 2023

Gemeinde: 09 Schulverband im Amt Eiderkanal

## Passiva (in EUR)

Position	Bezeichnung	Ergebnis 2022	Ergebnis 2023
1	2	3	4
	Summe PASSIVA	13.684.752,44	14.937.529,82

### Nachrichtlich:

1. Summe der übertragenen Ermächtigungen für Aufwendungen nach § 23 Abs. 1 GemHVO-Doppik: 0 TEUR.
2. Summe der übertragenen Ermächtigungen für Auszahlungen für Investitionen und Investitionsförderungsmaßnahmen nach § 23 Abs. 2 GemHVO-Doppik: 347 TEUR.
3. Summe der von der Gemeinde übernommenen Bürgschaften (Wert zum Bilanzstichtag): 0 EUR.

\*\*\* Ende der Liste "Bilanz" \*\*\*

# Ergebnisrechnung 2023

Gemeinde: 09 Schulverband im Amt Eiderkanal

Ertrags- und Aufwandsarten			Ergebnis des Vorjahres	Fortgeschriebener Ansatz des Haushaltsjahres	Ist-Ergebnis des Haushaltsjahres	Vergleich Ansatz / Ist (Spalte 5 / Spalte 6)	übertragene Ermächtigungen
			2022	2023	2023	2023	2024
			in EUR	in EUR	in EUR	in EUR	in EUR
1	2	3	4	5	6	7	8
41	2	+ Zuwendungen und allgemeine Umlagen	1.968.387,27	1.974.400,00	2.123.384,24	148.984,24	----
		<i>4141000 Zuweisungen und Zuschüsse für lfd. Zwecke Land</i>	<i>49.679,55</i>	<i>47.600,00</i>	<i>39.977,55</i>	<i>-7.622,45</i>	----
		<i>4142000 Zuweisungen und Zuschüsse für lfd. Zwecke Gemeinden (GV)</i>	<i>1.635.945,49</i>	<i>1.647.200,00</i>	<i>1.945.300,00</i>	<i>298.100,00</i>	----
		<i>4142100 Schulverbandsumlage für Sanierungs- und Unterhaltungsmaßnahmen</i>	<i>215.300,00</i>	<i>212.000,00</i>	<i>0,00</i>	<i>-212.000,00</i>	----
		<i>4161000 Erträge aus der Auflösung von Sonderposten aus Zuschüssen</i>	<i>4.138,73</i>	<i>4.200,00</i>	<i>5.788,95</i>	<i>1.588,95</i>	----
		<i>4162000 Erträge aus der Auflösung von Sonderposten aus Zuweisungen</i>	<i>44.453,39</i>	<i>44.600,00</i>	<i>113.447,63</i>	<i>68.847,63</i>	----
		<i>4162001 Erträge aus der Auflösung von Sonderposten aus Zuweisungen (OGS)</i>	<i>18.870,11</i>	<i>18.800,00</i>	<i>18.870,11</i>	<i>70,11</i>	----
43	4	+ öffentlich-rechtliche Leistungsentgelte	496,18	400,00	496,18	96,18	----
		<i>4371000 Erträge aus der Auflösung von Sonderposten für Beiträge</i>	<i>496,18</i>	<i>400,00</i>	<i>496,18</i>	<i>96,18</i>	----
441 442 446	5	+ privatrechtliche Leistungsentgelte	30.292,96	98.000,00	133.701,88	35.701,88	----
		<i>4411000 Mieten und Pachten</i>	<i>0,00</i>	<i>7.800,00</i>	<i>27,00</i>	<i>-7.773,00</i>	----
		<i>4411001 Miete für Gemeindebücherei</i>	<i>6.000,00</i>	<i>6.000,00</i>	<i>6.000,00</i>	<i>0,00</i>	----
		<i>4411010 Mietnebenkosten</i>	<i>0,00</i>	<i>1.100,00</i>	<i>0,00</i>	<i>-1.100,00</i>	----
		<i>4411011 Nebenkosten für Gemeindebücherei</i>	<i>5.378,19</i>	<i>1.500,00</i>	<i>1.692,20</i>	<i>192,20</i>	----
		<i>4411100 Einnahmen aus der kurzfristigen Vermietung</i>	<i>17.214,00</i>	<i>62.500,00</i>	<i>121.865,55</i>	<i>59.365,55</i>	----
		<i>4461000 Sonstige privatrechtliche Leistungsentgelte</i>	<i>134,43</i>	<i>1.100,00</i>	<i>115,71</i>	<i>-984,29</i>	----
		<i>4461200 Erstattungen durch Versicherungen u. a. (Unterhaltungsschäden)</i>	<i>1.566,34</i>	<i>18.000,00</i>	<i>4.001,42</i>	<i>-13.998,58</i>	----
448	6	+ Kostenerstattungen und Kostenumlagen	303.536,85	327.300,00	315.712,78	-11.587,22	----
		<i>4480000 Erträge aus Kostenerstattungen, Kostenumlagen Bund</i>	<i>0,00</i>	<i>500,00</i>	<i>0,00</i>	<i>-500,00</i>	----
		<i>4481000 Erträge aus Kostenerstattungen, Kostenumlagen Land</i>	<i>0,00</i>	<i>0,00</i>	<i>25.370,19</i>	<i>25.370,19</i>	----
		<i>4482000 Erträge aus Kostenerstattungen, Kostenumlagen Gemeinden (GV)</i>	<i>191.929,65</i>	<i>273.000,00</i>	<i>199.306,55</i>	<i>-73.693,45</i>	----
		<i>4482100 Erträge aus Kostenerstattungen, Kostenumlagen Gemeinden (GV), investiver Teil</i>	<i>39.971,06</i>	<i>35.000,00</i>	<i>33.101,38</i>	<i>-1.898,62</i>	----
		<i>4487000 Erträge aus Kostenerstattungen, Kostenumlagen private Unternehmen</i>	<i>0,00</i>	<i>100,00</i>	<i>0,00</i>	<i>-100,00</i>	----
		<i>4488000 Erträge aus Kostenerstattungen, Kostenumlagen übrige Bereiche</i>	<i>71.636,14</i>	<i>18.700,00</i>	<i>57.934,66</i>	<i>39.234,66</i>	----
45	7	+ sonstige Erträge	1.048,11	0,00	0,00	0,00	----
		<i>4541000 Erträge aus der Veräußerung von Grundstücken und Gebäuden</i>	<i>1.048,11</i>	<i>0,00</i>	<i>0,00</i>	<i>0,00</i>	----
	10	= Erträge	2.303.761,37	2.400.100,00	2.573.295,08	173.195,08	----
50	11	Personalaufwendungen	516.192,28	654.600,00	531.611,34	-122.988,66	0,00
		<i>5012000 Arbeitnehmerinnen und Arbeitnehmer</i>	<i>395.631,40</i>	<i>497.700,00</i>	<i>414.574,10</i>	<i>-83.125,90</i>	<i>0,00</i>

# Ergebnisrechnung 2023

Gemeinde: 09 Schulverband im Amt Eiderkanal

Ertrags- und Aufwandsarten			Ergebnis des Vorjahres	Fortgeschriebener Ansatz des Haushaltsjahres	Ist-Ergebnis des Haushaltsjahres	Vergleich Ansatz / Ist (Spalte 5 / Spalte 6)	übertragene Ermächtigungen
			2022	2023	2023	2023	2024
			in EUR	in EUR	in EUR	in EUR	in EUR
1	2	3	4	5	6	7	8
		5012100 Leistungsentgelt TVOD	10.273,95	11.700,00	9.360,37	-2.339,69	0,00
		5022000 Beiträge zu Versorgungskassen Arbeitnehmer/-innen	25.928,30	34.700,00	22.186,85	-12.513,15	0,00
		5032000 Beiträge zur gesetzlichen Sozialversicherung für Arbeitnehmer/-innen	83.594,48	108.800,00	85.063,17	-23.736,83	0,00
		5041000 Beihilfen und Unterstützungsleistungen und dgl. für Beschäftigte	0,00	300,00	0,00	-300,00	0,00
		5041100 Aufwendungen für den betriebsärztlichen Dienst	764,15	1.400,00	426,97	-973,09	0,00
52	13	+ Aufwendungen für Sach- und Dienstleistungen	806.825,76	1.237.700,00	818.433,46	-419.266,54	0,00
		5211000 Unterhaltung der Grundstücke und baulichen Anlagen	151.830,54	120.000,00	114.731,40	-5.268,60	0,00
		5211001 Sanierung der Abwasserleitungen an beiden Schulstandorten	21.401,52	444.000,00	17.933,10	-426.066,90	0,00
		5211002 Sanierung, bauliche Maßnahmen OGS, Unterhaltung	0,00	0,00	6.928,63	6.928,63	0,00
		5211100 Unterhaltung der Grundstücke und baulichen Anlagen	0,00	15.500,00	3.171,57	-12.328,43	0,00
		5211502 Unterhaltungsmaßnahmen (Austausch von Türschlössern)	0,00	8.000,00	0,00	-8.000,00	0,00
		5211503 Unterhaltungsmaßnahmen 2014-2017	5.715,46	0,00	0,00	0,00	0,00
		5211511 Mittel für unvorhergesehene Unterhaltungsmaßnahmen	19.188,11	35.000,00	0,00	-35.000,00	0,00
		5221000 Unterhaltung des sonstigen unbeweglichen Vermögens	0,00	1.500,00	1.007,86	-492,14	0,00
		5231000 Mieten und Pachten	7.525,41	7.100,00	5.511,96	-1.588,04	0,00
		5231100 Miete für Geräte und Maschinen	32.212,25	44.800,00	34.639,66	-10.160,34	0,00
		5241000 Bewirtschaftung der Grundstücke, baulichen Anlagen u.s.w.	436.478,73	400.000,00	491.992,82	91.992,82	0,00
		5251000 Haltung von Fahrzeugen	1.174,90	2.900,00	1.521,13	-1.378,87	0,00
		5261000 Dienst- und Schutzkleidung, persönliche Ausrüstungsgegenstände	100,42	600,00	390,80	-209,20	0,00
		5262000 Aus- und Fortbildung, Umschulung	170,00	1.000,00	1.565,48	565,48	0,00
		5271000 Besondere Verwaltungs- und Betriebsaufwendungen	2.760,33	5.000,00	9.702,55	4.702,55	0,00
		5271100 Geräte und Maschinen von geringem Anschaffungswert (bis 150 Eur netto)	5.081,01	3.000,00	9.933,70	6.933,70	0,00
		5271110 Arbeitsgeräte	1.175,84	2.000,00	1.733,64	-266,36	0,00
		5271111 Bepflanzungen Schulgelände	2.260,00	2.000,00	500,15	-1.499,85	0,00
		5271112 Verbrauchsmittel für den Hausmeister	2.540,20	1.700,00	2.770,50	1.070,50	0,00
		5271120 Arbeitsgeräte für Schulzwecke	1.986,84	5.000,00	1.213,56	-3.786,44	0,00
		5271200 Besondere Verwaltungs- und Betriebsaufwendungen, Softwarepflege	13.224,02	12.000,00	9.178,73	-2.821,27	0,00
		5271501 Ersatzbeschaffung Schulmobiliar	183,85	10.000,00	0,00	-10.000,00	0,00
		5271502 Verwaltungs- und Betriebsaufwendungen für Einrichtung Schulsozialarbeit	308,86	500,00	0,00	-500,00	0,00
		5271900 Verbrauchsmittel	10.114,37	5.000,00	8.404,82	3.404,82	0,00
		5271901 Verbrauchsmittel: Reinigungsmittel u. ä.	1.039,96	5.000,00	8.991,17	3.991,17	0,00
		5291000 Aufwendungen für besondere Dienstleistungen	5.329,65	10.700,00	4.562,60	-6.137,40	0,00
		5291010 Bewirtungskosten	5.481,84	2.400,00	1.249,15	-1.150,85	0,00
		5291100 Lernmittel	7.792,69	14.000,00	13.694,89	-305,11	0,00



# Ergebnisrechnung 2023

Gemeinde: 09 Schulverband im Amt Eiderkanal

Ertrags- und Aufwandsarten			Ergebnis des Vorjahres	Fortgeschriebener Ansatz des Haushaltsjahres	Ist-Ergebnis des Haushaltsjahres	Vergleich Ansatz / Ist (Spalte 5 / Spalte 6)	übertragene Ermächtigungen
			2022	2023	2023	2023	2024
			in EUR	in EUR	in EUR	in EUR	in EUR
1	2	3	4	5	6	7	8
		5291140 sonstige Lernmittel	6.480,00	8.500,00	5.421,70	-3.078,30	0,00
		5292501 Lehr- und Lernmittel - Deutsch GS	2.363,59	4.500,00	3.781,24	-718,76	0,00
		5292502 Lehr- und Lernmittel - Mathe GS	1.474,27	4.500,00	1.768,96	-2.731,04	0,00
		5292503 Lehr- und Lernmittel - HSU GS	1.582,12	1.000,00	450,64	-549,36	0,00
		5292504 Lehr- und Lernmittel - Englisch GS	1.451,99	2.500,00	650,93	-1.849,07	0,00
		5292505 Lehr- und Lernmittel - Deutsch Sek I	2.494,00	2.500,00	3.848,87	1.348,87	0,00
		5292506 Lehr- und Lernmittel - Mathe Sek I	3.415,44	2.500,00	1.341,78	-1.158,22	0,00
		5292507 Lehr- und Lernmittel - Englisch Sek I	211,20	0,00	0,00	0,00	0,00
		5292508 Lehr- und Lernmittel - Französisch	506,40	500,00	534,16	34,16	0,00
		5292509 Lehr- und Lernmittel - Biologie	975,15	3.500,00	1.651,16	-1.848,84	0,00
		5292512 Lehr- und Lernmittel - Geschichte	1.460,85	1.500,00	53,38	-1.446,62	0,00
		5292514 Lehr- und Lernmittel - WiPo	24,45	1.000,00	195,00	-805,00	0,00
		5292515 Lehr- und Lernmittel - Religion	456,73	500,00	441,36	-58,64	0,00
		5292516 Lehr- und Lernmittel - Kunst	9.079,45	5.000,00	6.529,77	1.529,77	0,00
		5292517 Lehr- und Lernmittel - Musik inkl. Theater/Musical	2.388,29	1.500,00	2.416,69	916,69	0,00
		5292518 Lehr- und Lernmittel - Sport inkl. Schwimmen	3.671,50	3.500,00	3.608,92	108,92	0,00
		5292519 Lehr- und Lernmittel - Verbraucherbildung und Schulküche	1.002,24	3.000,00	1.655,99	-1.344,01	0,00
		5292520 Lehr- und Lernmittel - Textil	288,79	1.000,00	1.082,04	82,04	0,00
		5292521 Lehr- und Lernmittel - Technik/Werken	4.565,57	2.000,00	1.734,52	-265,48	0,00
		5292522 Lehr- und Lernmittel - Informatik	2.266,90	1.000,00	1.852,77	852,77	0,00
		5292523 Lehr- und Lernmittel - Verkehrserziehung	1.372,58	1.000,00	645,80	-354,20	0,00
		5292524 Lehr- und Lernmittel - WPU	2.042,73	3.000,00	3.230,00	230,00	0,00
		5292529 Lehr- und Lernmittel - Schulgestaltung/-ausstattung/-mobiliar	133,67	10.000,00	84,79	-9.915,21	0,00
		5293000 Schulveranstaltungen	22.041,05	15.000,00	24.123,12	9.123,12	0,00
57	14	+ bilanzielle Abschreibungen	406.773,42	345.900,00	556.823,67	210.923,67	0,00
		5711010 Abschreibung auf immaterielle Vermögensgegenstände	3.989,40	2.700,00	301,62	-2.398,38	0,00
		5711030 Abschreibung auf Gebäude	254.531,24	231.900,00	350.359,99	118.459,99	0,00
		5711040 Abschreibung auf Infrastrukturvermögen	135,28	100,00	162,74	62,74	0,00
		5711070 Abschreibung auf Maschinen und Fahrzeuge	34.814,78	28.700,00	32.886,67	4.186,67	0,00
		5711080 Abschreibungen auf Betriebs- und Geschäftsausstattungen	112.933,09	82.200,00	172.839,02	90.639,02	0,00
		5731640 Abschreibungen auf Forderungen aus Mieten und Pachten	96,00	0,00	0,00	0,00	0,00
		5741000 Abschreibungen auf geleistete Zuwendungen	273,63	300,00	273,63	-26,37	0,00
53	15	+ Transferaufwendungen	251.016,04	256.800,00	255.905,67	-894,33	0,00
		5318000 Zuweisungen und Zuschüsse für lfd. Zwecke übrige Bereiche	56.731,70	51.200,00	57.482,47	6.282,47	0,00
		5318010 Zuschüsse	1.000,00	1.000,00	1.000,00	0,00	0,00
		5318020 Zuschüsse	0,00	500,00	0,00	-500,00	0,00
		5318040 Zuschuss an den OGS-Träger in Schacht-Audorf	114.054,53	120.000,00	110.194,60	-9.805,40	0,00

# Ergebnisrechnung 2023

Gemeinde: 09 Schulverband im Amt Eiderkanal

Ertrags- und Aufwandsarten			Ergebnis des Vorjahres	Fortgeschriebener Ansatz des Haushaltsjahres	Ist-Ergebnis des Haushaltsjahres	Vergleich Ansatz / Ist (Spalte 5 / Spalte 6)	übertragene Ermächtigungen
			2022	2023	2023	2023	2024
			in EUR	in EUR	in EUR	in EUR	in EUR
1	2	3	4	5	6	7	8
		5318100 Zuschüsse	79.229,81	84.000,00	87.228,60	3.228,60	0,00
		5318200 Weiterleitung von Spenden	0,00	100,00	0,00	-100,00	0,00
54	16	+ sonstige Aufwendungen	516.618,11	414.100,00	486.792,61	72.692,61	0,00
		5411000 Sonstige Personal- und Versorgungsaufwendungen	339,60	500,00	0,00	-500,00	0,00
		5421000 Inanspruchnahme von Rechten und Dienst- Aufwendungen für ehrenamtliche und sonstige Tätigkeiten	4.278,00	5.200,00	4.692,00	-508,00	0,00
		5421100 Sitzungsgeld	1.498,00	2.100,00	1.472,00	-628,00	0,00
		5421200 Reisekosten, Auslagenersatz	0,00	600,00	0,00	-600,00	0,00
		5429000 Inanspruchnahme von Rechten und Dienst- sonstige Aufwendungen	184.211,72	180.400,00	219.333,22	38.933,22	0,00
		5429100 Mitgliedbeiträge	688,40	1.000,00	647,60	-352,40	0,00
		5431000 Geschäftsaufwendungen	14.915,86	10.400,00	24.855,67	14.455,67	0,00
		5431010 Kopierkosten inkl. Papier	11.296,06	8.000,00	15.562,36	7.562,36	0,00
		5431200 Post- und Fernmeldegebühren	5.733,05	6.700,00	6.522,30	-177,70	0,00
		5431400 Öffentliche Bekanntmachungen	5.015,36	1.100,00	3.543,52	2.443,52	0,00
		5431500 Dienstreisekosten	0,00	500,00	124,56	-375,44	0,00
		5441000 Steuern, Versicherungen, Schadensfälle	61.747,50	64.300,00	61.945,79	-2.354,21	0,00
		5452000 Erstattungen von Aufwendungen von Dritten aus lfd. Verw. Tätigkeit Gemeinden (GV)	124.332,89	130.300,00	144.259,23	13.959,23	0,00
		5452100 Miete für Nutzung von Grundstücken	4.931,90	3.000,00	3.834,36	834,36	0,00
		5471000 Wertveränderung bei Sachanlagen	97.257,09	0,00	0,00	0,00	0,00
		5911000 Außerordentliche Aufwendungen	372,68	0,00	0,00	0,00	0,00
	17	= Aufwendungen (= Zeilen 11 bis 16)	2.497.425,61	2.909.100,00	2.649.566,75	-259.533,25	0,00
	18	= Ergebnis der laufenden Verwaltungstätigkeit (= Zeilen 10 / 17)	-193.664,24	-509.000,00	-76.271,67	432.728,33	0,00
55	20	- Zinsen und sonstige Finanzaufwendungen	51.350,13	65.800,00	63.142,38	-2.657,62	0,00
		5511000 Zinsaufwendungen an das Land	7.805,81	65.800,00	63.142,38	-2.657,62	0,00
		5517000 Zinsaufwendungen an Kreditinstitute	43.544,32	0,00	0,00	0,00	0,00
	21	= Finanzergebnis (= Zeilen 19 und 20)	-51.350,13	-65.800,00	-63.142,38	2.657,62	0,00
	22	= Jahresergebnis (= Zeilen 18 und 21)	-245.014,37	-574.800,00	-139.414,05	435.385,95	0,00
571 + 574		bilanzielle Abschreibungen auf immaterielle Vermögensgegenstände und Sachanlagen sowie geleistete Zuwendungen	406.677,42	345.900,00	556.823,67	210.923,67	----
		5711010 Abschreibung auf immaterielle Vermögensgegenstände	3.989,40	2.700,00	301,62	-2.398,38	----
		5711030 Abschreibung auf Gebäude	254.531,24	231.900,00	350.359,99	118.459,99	----
		5711040 Abschreibung auf Infrastrukturvermögen	135,28	100,00	162,74	62,74	----
		5711070 Abschreibung auf Maschinen und Fahrzeuge	34.814,78	28.700,00	32.886,67	4.186,67	----
		5711080 Abschreibungen auf Betriebs- und Geschäftsausstattungen	112.933,09	82.200,00	172.839,02	90.639,02	----
		5741000 Abschreibungen auf geleistete Zuwendungen	273,63	300,00	273,63	-26,37	----
416 + 437		- Erträge aus der Auflösung von Sonderposten aus Zuschüssen und Zuweisungen sowie für Beiträge	67.958,41	68.000,00	138.602,87	70.602,87	----
		4161000 Erträge aus der Auflösung von Sonderposten aus Zuschüssen	4.138,73	4.200,00	5.788,95	1.588,95	----

# Ergebnisrechnung 2023

Gemeinde: 09 Schulverband im Amt Eiderkanal

Ertrags- und Aufwandsarten			Ergebnis des Vorjahres	Fortgeschriebener Ansatz des Haushaltsjahres	Ist-Ergebnis des Haushaltsjahres	Vergleich Ansatz / Ist (Spalte 5 / Spalte 6)	übertragene Ermächtigungen
			2022 in EUR	2023 in EUR	2023 in EUR	2023 in EUR	2024 in EUR
1	2	3	4	5	6	7	8
		4162000 Erträge aus der Auflösung von Sonderposten aus Zuweisungen	44.453,39	44.600,00	113.447,63	68.847,63	----
		4162001 Erträge aus der Auflösung von Sonderposten aus Zuweisungen (OGS)	18.870,11	18.800,00	18.870,11	70,11	----
		4371000 Erträge aus der Auflösung von Sonderposten für Beiträge	496,18	400,00	496,18	96,18	----
		= Nettoabschreibungsaufwand	338.719,01	277.900,00	418.220,80	140.320,80	----

\*\*\* Ende der Liste "Ergebnisrechnung" \*\*\*

# Finanzrechnung 2023

Gemeinde: 09 Schulverband im Amt Eiderkanal

Ein- und Auszahlungsarten			Ergebnis des Vorjahres	Fortgeschriebener Ansatz des Haushaltsjahres	Ist-Ergebnis des Haushaltsjahres	Vergleich Ansatz / Ist (Spalte 5 / Spalte 6)	übertragene Ermächtigungen
			2022	2023	2023	2023	2024
			in EUR	in EUR	in EUR	in EUR	in EUR
1	2	3	4	5	6	7	8
61	2	+ Zuwendungen und allgemeine Umlagen	1.899.120,04	1.906.800,00	1.985.277,55	78.477,55	----
		<i>6141000 Zuweisungen und Zuschüsse für laufende Zwecke vom Land</i>	<i>47.874,55</i>	<i>47.600,00</i>	<i>39.977,55</i>	<i>-7.622,45</i>	<i>----</i>
		<i>6142000 Zuweisungen und Zuschüsse für laufende Zwecke von Gemeinden (GV)</i>	<i>1.635.945,49</i>	<i>1.647.200,00</i>	<i>1.945.300,00</i>	<i>298.100,00</i>	<i>----</i>
		<i>6142100 Schulverbandsumlage für Sanierungs- und Unterhaltungsmaßnahmen</i>	<i>215.300,00</i>	<i>212.000,00</i>	<i>0,00</i>	<i>-212.000,00</i>	<i>----</i>
641	5	+ privatrechtliche Leistungsentgelte	28.717,53	98.000,00	43.553,19	-54.446,81	----
642		<i>6411000 Mieten und Pachten</i>	<i>0,00</i>	<i>7.800,00</i>	<i>27,00</i>	<i>-7.773,00</i>	<i>----</i>
646		<i>6411001 Miete für Gemeindebücherei</i>	<i>6.000,00</i>	<i>6.000,00</i>	<i>6.000,00</i>	<i>0,00</i>	<i>----</i>
		<i>6411010 Mietnebenkosten</i>	<i>0,00</i>	<i>1.100,00</i>	<i>0,00</i>	<i>-1.100,00</i>	<i>----</i>
		<i>6411011 Nebenkosten für Gemeindebücherei</i>	<i>5.378,19</i>	<i>1.500,00</i>	<i>1.692,20</i>	<i>192,20</i>	<i>----</i>
		<i>6411100 Einnahmen aus der kurzfristigen Vermietung</i>	<i>15.773,00</i>	<i>62.500,00</i>	<i>31.832,57</i>	<i>-30.667,43</i>	<i>----</i>
		<i>6461000 Sonstige privatrechtliche Leistungsentgelte</i>	<i>0,00</i>	<i>1.100,00</i>	<i>0,00</i>	<i>-1.100,00</i>	<i>----</i>
		<i>6461200 Erstattungen durch Versicherungen u. a. (Unterhaltungsschäden) - Einzahlungen -</i>	<i>1.566,34</i>	<i>18.000,00</i>	<i>4.001,42</i>	<i>-13.998,58</i>	<i>----</i>
648	6	+ Kostenerstattungen und Kostenumlagen	319.684,39	327.300,00	261.398,51	-65.901,49	----
		<i>6480000 Einzahlungen aus Kostenerstattungen, Kostenumlagen Bund</i>	<i>0,00</i>	<i>500,00</i>	<i>0,00</i>	<i>-500,00</i>	<i>----</i>
		<i>6482000 Einzahlungen aus Kostenerstattungen, Kostenumlagen Gemeinden (GV)</i>	<i>201.859,15</i>	<i>273.000,00</i>	<i>199.306,55</i>	<i>-73.693,45</i>	<i>----</i>
		<i>6482100 Einzahlungen aus Kostenerstattungen, Kostenumlagen Gemeinden (GV), investiver Teil</i>	<i>39.971,06</i>	<i>35.000,00</i>	<i>33.101,38</i>	<i>-1.898,62</i>	<i>----</i>
		<i>6487000 Einzahlungen aus Kostenerstattungen, Kostenumlagen private Unternehmen</i>	<i>0,00</i>	<i>100,00</i>	<i>0,00</i>	<i>-100,00</i>	<i>----</i>
		<i>6488000 Sonstige Verwaltungs- und Betriebseinnahmen (Einzahlungen)</i>	<i>77.854,18</i>	<i>18.700,00</i>	<i>28.990,58</i>	<i>10.290,58</i>	<i>----</i>
	9	= <b>Einzahlungen aus laufender Verwaltungstätigkeit</b>	<b>2.247.521,96</b>	<b>2.332.100,00</b>	<b>2.290.229,25</b>	<b>-41.870,75</b>	<b>----</b>
70	10	+ Personalauszahlungen	516.184,03	654.600,00	531.894,02	-122.705,98	0,00
		<i>7012000 Dienstbezüge Arbeitnehmer/-innen</i>	<i>395.631,40</i>	<i>497.700,00</i>	<i>414.574,10</i>	<i>-83.125,90</i>	<i>0,00</i>
		<i>7012100 Leistungsentgelt TVÖD</i>	<i>10.273,95</i>	<i>11.700,00</i>	<i>9.360,31</i>	<i>-2.339,69</i>	<i>0,00</i>
		<i>7022000 Beiträge zu Versorgungskassen Arbeitnehmer/-innen</i>	<i>25.928,30</i>	<i>34.700,00</i>	<i>22.186,85</i>	<i>-12.513,15</i>	<i>0,00</i>
		<i>7032000 Beiträge zur gesetzlichen Sozialversicherung Arbeitnehmer/-innen</i>	<i>83.594,48</i>	<i>108.800,00</i>	<i>85.063,17</i>	<i>-23.736,83</i>	<i>0,00</i>
		<i>7041000 Beihilfen, Unterstützungsleistungen und dgl. für Beschäftigte</i>	<i>0,00</i>	<i>300,00</i>	<i>0,00</i>	<i>-300,00</i>	<i>0,00</i>
		<i>7041100 Aufwendungen für den betriebsärztlichen Dienst (Auszahlungen)</i>	<i>755,90</i>	<i>1.400,00</i>	<i>709,59</i>	<i>-690,41</i>	<i>0,00</i>
72	12	+ Auszahlungen für Sach- und Dienstleistungen	748.835,63	1.237.700,00	905.655,55	-332.044,45	0,00
		<i>7211000 Auszahlungen für Unterhaltung der Grundstücke und baulichen Anlagen</i>	<i>138.333,00</i>	<i>120.000,00</i>	<i>126.456,32</i>	<i>6.456,32</i>	<i>0,00</i>

# Finanzrechnung 2023

Gemeinde: 09 Schulverband im Amt Eiderkanal

Ein- und Auszahlungsarten			Ergebnis des Vorjahres	Fortgeschriebener Ansatz des Haushaltsjahres	Ist-Ergebnis des Haushaltsjahres	Vergleich Ansatz / Ist (Spalte 5 / Spalte 6)	übertragene Ermächtigungen
			2022	2023	2023	2023	2024
			in EUR	in EUR	in EUR	in EUR	in EUR
1	2	3	4	5	6	7	8
		7211001 Sanierung der Abwasserleitungen an beiden Schulstandorten (Auszahlungen)	21.401,52	444.000,00	17.933,10	-426.066,90	0,00
		7211002 Sanierung, bauliche Maßnahmen OGS, Unterhaltung (Auszahlungen)	0,00	0,00	6.928,63	6.928,63	0,00
		7211100 Unterhaltung der Grundstücke und baulichen Anlagen (Versicherungsschäden) -Auszahlungen-	0,00	15.500,00	2.991,89	-12.508,11	0,00
		7211502 Unterhaltungsmaßnahmen (Austausch von Türschlössern)	0,00	8.000,00	0,00	-8.000,00	0,00
		7211511 Mittel für unvorhergesehene Unterhaltungsmaßnahmen (Auszahlungen)	19.188,11	35.000,00	0,00	-35.000,00	0,00
		7221000 Auszahlungen für Unterhaltung des sonstigen unbeweglichen Vermögens	0,00	1.500,00	1.007,86	-492,14	0,00
		7231000 Auszahlungen für Mieten und Pachten	7.634,95	7.100,00	7.280,54	180,54	0,00
		7231100 Miete für Geräte und Maschinen	32.212,25	44.800,00	34.639,66	-10.160,34	0,00
		7241000 Auszahlungen für Bewirtschaftung der Grundstücke, baulichen Anlagen u.s.w.	396.454,21	400.000,00	565.387,59	165.387,59	0,00
		7251000 Haltung von Fahrzeugen	1.174,90	2.900,00	1.521,13	-1.378,87	0,00
		7261000 Dienst- und Schutzbekleidung, persönliche Ausrüstungsgegenstände	100,42	600,00	390,80	-209,20	0,00
		7262000 Aus- und Fortbildung, Umschulung	170,00	1.000,00	1.565,48	565,48	0,00
		7271000 Besondere Verwaltungs- und Betriebsauszahlungen	2.760,33	5.000,00	9.702,55	4.702,55	0,00
		7271100 Geräte und Maschinen von geringem Anschaffungswert (bis 150 Eur netto)	5.562,96	3.000,00	9.617,16	6.617,16	0,00
		7271110 Arbeitsgeräte	1.175,84	2.000,00	1.733,64	-266,36	0,00
		7271111 Bepflanzungen Schulgelände (Auszahlungen)	2.260,00	2.000,00	500,15	-1.499,85	0,00
		7271112 Verbrauchsmittel für den Hausmeister (Auszahlungen)	2.540,20	1.700,00	2.770,50	1.070,50	0,00
		7271120 Arbeitsgeräte für Schulzwecke	1.986,84	5.000,00	1.213,56	-3.786,44	0,00
		7271200 Besondere Verwaltungs- und Betriebsaufwendungen	12.525,66	12.000,00	8.983,13	-3.016,87	0,00
		7271501 Ersatzbeschaffung Schulmobiliar	0,00	10.000,00	0,00	-10.000,00	0,00
		7271502 Verwaltungs- und Betriebsaufwendungen für Einrichtung Schulsozialarbeit (Auszahlungen)	308,86	500,00	0,00	-500,00	0,00
		7271900 Verbrauchsmittel	11.759,22	5.000,00	8.404,82	3.404,82	0,00
		7271901 Verbrauchsmittel: Reinigungsmittel u. ä. (Auszahlungen)	1.039,96	5.000,00	8.479,23	3.479,23	0,00
		7291000 Auszahlungen für sonstige Dienstleistungen	5.329,65	10.700,00	4.562,60	-6.137,40	0,00
		7291010 Bewirtungskosten	5.481,84	2.400,00	1.249,15	-1.150,85	0,00
		7291100 Lernmittel	7.792,69	14.000,00	13.274,89	-725,11	0,00
		7291140 sonstige Lernmittel	6.480,00	8.500,00	5.421,70	-3.078,30	0,00
		7292501 Lehr- und Lernmittel - Deutsch GS	2.363,59	4.500,00	3.781,24	-718,76	0,00
		7292502 Lehr- und Lernmittel - Mathe GS	1.474,27	4.500,00	1.768,96	-2.731,04	0,00
		7292503 Lehr- und Lernmittel - HSU GS	1.213,22	1.000,00	819,54	-180,46	0,00
		7292504 Lehr- und Lernmittel - Englisch GS	1.451,99	2.500,00	650,93	-1.849,07	0,00
		7292505 Lehr- und Lernmittel - Deutsch Sek I	2.494,00	2.500,00	3.848,87	1.348,87	0,00
		7292506 Lehr- und Lernmittel - Mathe Sek I	3.415,44	2.500,00	1.341,78	-1.158,22	0,00

# Finanzrechnung 2023

Gemeinde: 09 Schulverband im Amt Eiderkanal

Ein- und Auszahlungsarten			Ergebnis des Vorjahres	Fortgeschriebener Ansatz des Haushaltsjahres	Ist-Ergebnis des Haushaltsjahres	Vergleich Ansatz / Ist (Spalte 5 / Spalte 6)	übertragene Ermächtigungen
			2022	2023	2023	2023	2024
			in EUR	in EUR	in EUR	in EUR	in EUR
1	2	3	4	5	6	7	8
		7292507 Lehr- und Lernmittel - Englisch Sek I	211,20	0,00	0,00	0,00	0,00
		7292508 Lehr- und Lernmittel - Französisch	506,40	500,00	534,16	34,16	0,00
		7292509 Lehr- und Lernmittel - Biologie	975,15	3.500,00	1.651,16	-1.848,84	0,00
		7292512 Lehr- und Lernmittel - Geschichte	1.460,85	1.500,00	53,38	-1.446,62	0,00
		7292514 Lehr- und Lernmittel - WiPo	24,45	1.000,00	195,00	-805,00	0,00
		7292515 Lehr- und Lernmittel - Religion	456,73	500,00	441,36	-58,64	0,00
		7292516 Lehr- und Lernmittel - Kunst	8.805,77	5.000,00	7.143,45	2.143,45	0,00
		7292517 Lehr- und Lernmittel - Musik inkl. Theater/Musical	2.388,29	1.500,00	2.416,69	916,69	0,00
		7292518 Lehr- und Lernmittel - Sport inkl. Schwimmen	3.671,50	3.500,00	3.608,92	108,92	0,00
		7292519 Lehr- und Lernmittel - Verbraucherbildung und Schulküche	1.002,24	3.000,00	1.655,99	-1.344,01	0,00
		7292520 Lehr- und Lernmittel - Textil	288,79	1.000,00	1.082,04	82,04	0,00
		7292521 Lehr- und Lernmittel - Technik/Werken	2.899,57	2.000,00	1.734,52	-265,48	0,00
		7292522 Lehr- und Lernmittel - Informatik	2.593,84	1.000,00	1.852,77	852,77	0,00
		7292523 Lehr- und Lernmittel - Verkehrserziehung	1.372,58	1.000,00	645,80	-354,20	0,00
		7292524 Lehr- und Lernmittel - WPU	2.042,73	3.000,00	3.230,00	230,00	0,00
		7292529 Lehr- und Lernmittel - Schulgestaltung/-ausstattung/-mobiliar	133,67	10.000,00	84,79	-9.915,21	0,00
		7293000 Schulveranstaltungen	23.915,95	15.000,00	25.098,12	10.098,12	0,00
75	13	+ Zinsen und sonstige Finanzauszahlungen	51.478,74	65.800,00	63.142,38	-2.657,62	0,00
		7511000 Zinsauszahlungen an das Land	7.805,81	65.800,00	63.142,38	-2.657,62	0,00
		7517000 Zinsauszahlungen an Kreditinstitute	43.672,93	0,00	0,00	0,00	0,00
73	14	+ Transferauszahlungen	251.641,04	256.800,00	249.230,67	-7.569,33	0,00
		7318000 Auszahlungen von Zuschüssen an übrige Bereiche	56.731,70	51.300,00	57.482,47	6.182,47	0,00
		7318010 Zuschüsse	1.000,00	1.000,00	1.000,00	0,00	0,00
		7318020 Zuschüsse	0,00	500,00	0,00	-500,00	0,00
		7318040 Zuschuss an den OGS-Träger in Schacht-Audorf	114.679,53	120.000,00	103.519,60	-16.480,40	0,00
		7318100 Zuschüsse (Auszahlungen)	79.229,81	84.000,00	87.228,60	3.228,60	0,00
74	15	+ sonstige Auszahlungen	380.796,30	414.100,00	414.054,23	-45,77	0,00
		7411000 Sonstige Personal- und Versorgungsauszahlungen	339,60	500,00	0,00	-500,00	0,00
		7421000 Auszahlungen für ehrenamtliche und sonstige Tätigkeit	4.278,00	5.200,00	4.692,00	-508,00	0,00
		7421100 Sitzungsgeld	1.498,00	2.100,00	1.472,00	-628,00	0,00
		7421200 Reisekosten, Auslagenersatz	0,00	600,00	0,00	-600,00	0,00
		7429000 Sonstige Auszahlungen für die Inanspruchnahme von Rechten und Diensten	191.082,63	180.400,00	214.827,92	34.427,92	0,00
		7429100 Mitgliedsbeiträge	688,40	1.000,00	647,60	-352,40	0,00
		7431000 Geschäftsauszahlungen	13.232,06	10.400,00	26.539,47	16.139,47	0,00
		7431010 Kopierkosten inkl. Papier	17.795,29	8.000,00	15.562,36	7.562,36	0,00
		7431200 Post- und Fernmeldegebühren	5.733,05	6.700,00	6.410,14	-289,86	0,00
		7431400 Öffentliche Bekanntmachungen	5.015,36	1.100,00	3.543,52	2.443,52	0,00
		7431500 Dienstreisekosten	0,00	500,00	124,56	-375,44	0,00
		7441000 Steuern, Versicherungen, Schadensfälle	61.747,50	64.300,00	61.945,79	-2.354,21	0,00

# Finanzrechnung 2023

Gemeinde: 09 Schulverband im Amt Eiderkanal

Ein- und Auszahlungsarten			Ergebnis des Vorjahres	Fortgeschriebener Ansatz des Haushaltsjahres	Ist-Ergebnis des Haushaltsjahres	Vergleich Ansatz / Ist (Spalte 5 / Spalte 6)	übertragene Ermächtigungen
			2022	2023	2023	2023	2024
			in EUR	in EUR	in EUR	in EUR	in EUR
1	2	3	4	5	6	7	8
		7452000 Erstattung für Auszahlungen von Dritten aus laufender Verwaltungstätigkeit, Gemeinden (GV)	74.454,51	130.300,00	74.454,51	-55.845,49	0,00
		7452100 Miete für Nutzung von Grundstücken	4.931,90	3.000,00	3.834,36	834,36	0,00
	16	= Auszahlungen aus laufender Verwaltungstätigkeit (Zeilen 10 bis 15)	1.948.935,74	2.629.000,00	2.163.976,85	-465.023,15	0,00
	17	= Saldo aus laufender Verwaltungstätigkeit (Zeilen 9/16)	298.586,22	-296.900,00	126.252,40	423.152,40	0,00
681	18	+ Einzahlungen aus Zuweisungen und Zuschüssen für Investitionen und Investitionsförderungsmaßnahmen	681.483,21	302.900,00	2.381.477,75	2.078.577,75	-----
		6811000 Investitionszuwendungen vom Land	681.483,21	302.900,00	2.381.477,75	2.078.577,75	-----
683	20	+ Einzahlungen aus der Veräußerung von beweglichem Anlagevermögen	50,00	0,00	0,00	0,00	-----
		6831110 Einzahlungen aus der Veräußerung von Software-Lizenzen	50,00	0,00	0,00	0,00	-----
685	22	+ Einzahlungen aus der Abwicklung von Baumaßnahmen	400,00	0,00	0,00	0,00	-----
		6851002 Sanierung, bauliche Maßnahmen OGS investiv (Einzahlungen)	400,00	0,00	0,00	0,00	-----
	26	= Einzahlungen aus Investitionstätigkeit	681.933,21	302.900,00	2.381.477,75	2.078.577,75	-----
783	29	+ Auszahlungen für den Erwerb von beweglichem Anlagevermögen	57.817,02	196.020,63	95.712,84	-100.307,79	75.910,55
		7831000 Ausz. aus d. Erwerb v. bewegl. Sachen d. Anlageverm. oberhalb d. Wertgrenze von 1.000,- Euro	16.530,92	26.500,00	20.482,06	-6.017,94	0,00
		7831001 investive Maßnahmen OGS (Auszahlungen)	3.176,02	4.500,00	0,00	-4.500,00	0,00
		7831110 Anschaffung von Software-Lizenzen (Auszahlungen)	4.578,76	3.500,00	4.862,59	1.362,59	0,00
		7831501 Anschaffung von 10 Schultafeln -Auszahlung-	0,00	0,00	3.708,40	3.708,40	0,00
		7831503 Ausstattung der Schule mit Geräten (Auszahlungen)	1.666,00	5.000,00	1.896,86	-3.103,14	0,00
		7832000 Ausz. aus d. Erwerb v. bewegl. Sachen d. Anlageverm. oberhalb d. Wertgrenze v. 150,- Euro und unterhalb d. Wertgrenze von 1.000,- Euro	17.269,36	10.500,00	29.177,90	18.677,90	0,00
		7832001 Ausstattung der Räume (Auszahlungen)	13.128,01	134.220,63	34.310,08	-99.910,55	-75.910,55
		7832003 Sammelposten (Betriebs- und Geschäftsausstattung) Anschaffungen "DigitalPakt SH - Sofortausstattungsprogramm" (Auszahlungen)	999,00	0,00	35,96	35,96	0,00
		7832100 Sammelposten (Geräte, Maschinen) für den Hausmeister investiv (Auszahlungen)	0,00	2.000,00	1.238,99	-761,01	0,00
		7832501 Sammelposten Geschäftsbedarf	219,95	2.000,00	0,00	-2.000,00	0,00
		7832502 Sammelposten für Einrichtung Schulsozialarbeit (Auszahlungen)	0,00	800,00	0,00	-800,00	0,00
		7832703 Sammelposten - HSU GS	0,00	1.000,00	0,00	-1.000,00	0,00
		7832704 Sammelposten - Erdkunde	0,00	1.000,00	0,00	-1.000,00	0,00
		7832705 Sammelposten - Biologie	0,00	1.000,00	0,00	-1.000,00	0,00
		7832717 Sammelposten - Musik inkl. Theater/Musical	249,00	500,00	0,00	-500,00	0,00
		7832721 Sammelposten - Technik/Werken	0,00	1.000,00	0,00	-1.000,00	0,00
		7832722 Sammelposten - Informatik	0,00	2.500,00	0,00	-2.500,00	0,00

# Finanzrechnung 2023

Gemeinde: 09 Schulverband im Amt Eiderkanal

Ein- und Auszahlungsarten			Ergebnis des Vorjahres	Fortgeschriebener Ansatz des Haushaltsjahres	Ist-Ergebnis des Haushaltsjahres	Vergleich Ansatz / Ist (Spalte 5 / Spalte 6)	übertragene Ermächtigungen
			2022 in EUR	2023 in EUR	2023 in EUR	2023 in EUR	2024 in EUR
1	2	3	4	5	6	7	8
785	31	+ Auszahlungen für Baumaßnahmen	1.091.516,77	3.591.536,56	253.090,10	-3.338.446,46	271.426,25
		<i>7851000 Auszahlungen aus Hochbaumaßnahmen</i>	<i>1.590,44</i>	<i>466.100,00</i>	<i>178.673,75</i>	<i>-287.426,25</i>	<i>-271.426,25</i>
		<i>7851002 Sanierung, bauliche Maßnahmen OGS investiv (Auszahlungen)</i>	<i>1.086.630,47</i>	<i>3.118.056,60</i>	<i>74.416,35</i>	<i>-3.043.640,25</i>	<i>0,00</i>
		<i>7851400 investive Maßnahmen (Auszahlungen)</i>	<i>0,00</i>	<i>7.379,96</i>	<i>0,00</i>	<i>-7.379,96</i>	<i>0,00</i>
		<i>7852000 Auszahlungen aus Tiefbaumaßnahmen</i>	<i>3.295,86</i>	<i>0,00</i>	<i>0,00</i>	<i>0,00</i>	<i>0,00</i>
	34	= Auszahlungen aus Investitionstätigkeit (Zeilen 27 bis 33)	1.149.333,79	3.787.557,19	348.802,94	-3.438.754,25	347.336,80
	35	= Saldo aus Investitionstätigkeit (Zeilen 26/34)	-467.400,58	-3.484.657,19	2.032.674,81	5.517.332,00	-347.336,80
	36	= Finanzmittelüberschuss/-fehlbetrag (Zeilen 17, 35, 35c und 35f)	-168.814,36	-3.781.557,19	2.158.927,21	5.940.484,40	-347.336,80
692	37	+ Aufnahme von Krediten für Investitionen und Investitionsförderungsmaßnahmen	3.600.000,00	0,00	0,00	0,00	-----
		<i>6927350 Kreditaufnahmen f. Inv./InvFörderm. von Kreditinstituten Laufzeit (mehr als 5 Jahre), ordentliche Tilgung nicht Bund</i>	<i>3.600.000,00</i>	<i>0,00</i>	<i>0,00</i>	<i>0,00</i>	<i>-----</i>
792	40	- Tilgung von Krediten für Investitionen und Investitionsförderungsmaßnahmen	194.275,68	198.500,00	198.448,62	-51,38	0,00
		<i>7921500 Tilgung v. Krediten f. Inv. / Investitionsf. , Land, ordentliche Tilgung (nicht Bund)</i>	<i>43.300,00</i>	<i>198.500,00</i>	<i>198.448,62</i>	<i>-51,38</i>	<i>0,00</i>
		<i>7927500 Tilgung v. Krediten f. Inv. / Investitionsf. , Kreditinstitute, ordentliche Tilgung (nicht Bund)</i>	<i>150.975,68</i>	<i>0,00</i>	<i>0,00</i>	<i>0,00</i>	<i>0,00</i>
	43	= Saldo aus Finanzierungstätigkeit	3.405.724,32	-198.500,00	-198.448,62	51,38	0,00
	44	= Finanzmittelsaldo (Zeilen 36 und 43)	3.236.909,96	-3.980.057,19	1.960.478,59	5.940.535,78	-347.336,80
	44b	= Saldo der Finanzrechnung	3.236.909,96	-3.980.057,19	1.960.478,59	5.940.535,78	-347.336,80
	45	+ Anfangsbestand Liquide Mittel	-3.940.933,58	-704.024,00	-704.023,62	0,38	0,00
		<i>3350010 Verbindlichkeiten aus der Einheitskasse gegenüber GKZ 10 - Amt Eiderkanal</i>	<i>-3.940.933,58</i>	<i>0,00</i>	<i>-704.023,62</i>	<i>-704.023,62</i>	<i>0,00</i>
		<Diverse>	0,00	-704.024,00	0,00	704.024,00	0,00
	48	= Endbestand Liquide Mittel (Zeilen 44b bis 47)	-704.023,62	-4.684.081,19	1.256.454,97	5.940.536,16	-347.336,80

\*\*\* Ende der Liste "Finanzrechnung" \*\*\*



# Teilergebnisrechnung 2023

Gemeinde: 09 Schulverband im Amt Eiderkanal

Hauptproduktbereich	1	Zentrale Verwaltung
Produktbereich	11	Innere Verwaltung
Produktgruppe	111	Verwaltungssteuerung und Service
Produkt	11100	Schulverbandsorgane und Schulverwaltung

Ertrags- und Aufwandsarten			Ergebnis des Vorjahres	Fortgeschriebener Ansatz des Haushaltsjahres	Ist-Ergebnis des Haushaltsjahres	Vergleich Ansatz / Ist (Spalte 5 / Spalte 6)	übertragene Ermächtigungen
			2022	2023	2023	2023	2024
			in EUR	in EUR	in EUR	in EUR	in EUR
1	2	3	4	5	6	7	8
52	13	+ Aufwendungen für Sach- und Dienstleistungen	5.002,43	1.300,00	158,55	-1.141,45	0,00
		<i>5291000 Kosten für Ehrungen und Repräsentation</i>	<i>1.118,00</i>	<i>700,00</i>	<i>125,00</i>	<i>-575,00</i>	<i>0,00</i>
		<i>5291010 Bewirtungskosten</i>	<i>3.884,43</i>	<i>600,00</i>	<i>33,55</i>	<i>-566,45</i>	<i>0,00</i>
54	16	+ sonstige Aufwendungen	130.353,94	139.200,00	150.458,23	11.258,23	0,00
		<i>5421000 Aufwendungen für ehrenamtliche Tätigkeiten, Aufwandsentschädigung</i>	<i>4.278,00</i>	<i>5.200,00</i>	<i>4.692,00</i>	<i>-508,00</i>	<i>0,00</i>
		<i>5421100 Sitzungsgeld</i>	<i>1.498,00</i>	<i>2.100,00</i>	<i>1.472,00</i>	<i>-628,00</i>	<i>0,00</i>
		<i>5421200 Reisekosten</i>	<i>0,00</i>	<i>600,00</i>	<i>0,00</i>	<i>-600,00</i>	<i>0,00</i>
		<i>5429000 Verfügungsmittel</i>	<i>0,00</i>	<i>400,00</i>	<i>0,00</i>	<i>-400,00</i>	<i>0,00</i>
		<i>5431000 Geschäftsaufwendungen</i>	<i>245,05</i>	<i>600,00</i>	<i>35,00</i>	<i>-565,00</i>	<i>0,00</i>
		<i>5452000 Verwaltungskosten an das Amt</i>	<i>124.332,89</i>	<i>130.300,00</i>	<i>144.259,23</i>	<i>13.959,23</i>	<i>0,00</i>
	18	= Aufwendungen (= Zeilen 11 bis 16)	135.356,37	140.500,00	150.616,78	10.116,78	0,00
	19	= Ergebnis der laufenden Verwaltungstätigkeit (= Zeilen 10 / 18)	-135.356,37	-140.500,00	-150.616,78	-10.116,78	0,00
	23	= Ergebnis vor Berücksichtigung der internen Leistungsbeziehungen (= Zeilen 19 und 22)	-135.356,37	-140.500,00	-150.616,78	-10.116,78	0,00
	26	= Ergebnis (= Zeilen 23, 24, 25)	-135.356,37	-140.500,00	-150.616,78	-10.116,78	0,00

\*\*\* Ende der Liste "Teilergebnisrechnung" \*\*\*

# Teilfinanzrechnung 2023

Gemeinde: 09 Schulverband im Amt Eiderkanal

Hauptproduktbereich	1	Zentrale Verwaltung
Produktbereich	11	Innere Verwaltung
Produktgruppe	111	Verwaltungssteuerung und Service
Produkt	11100	Schulverbandsorgane und Schulverwaltung

Ein- und Auszahlungsarten			Ergebnis des Vorjahres	Fortgeschriebener Ansatz des Haushaltsjahres	Ist-Ergebnis des Haushaltsjahres	Vergleich Ansatz / Ist (Spalte 5 / Spalte 6)	übertragene Ermächtigungen
			2022	2023	2023	2023	2024
			in EUR	in EUR	in EUR	in EUR	in EUR
1	2	3	4	5	6	7	8
		<b>Laufende Verwaltungstätigkeit</b>					
	12	- Auszahlungen für Sach- und Dienstleistungen	5.002,43	1.300,00	158,55	-1.141,45	0,00
		7291000 <i>Kosten für Ehrungen und Repräsentation (Auszahlungen)</i>	1.118,00	700,00	125,00	-575,00	0,00
		7291010 <i>Bewirtungskosten (Auszahlungen)</i>	3.884,43	600,00	33,55	-566,45	0,00
	15	- sonstige Auszahlungen	80.475,56	139.200,00	80.653,51	-58.546,49	0,00
		7421000 <i>Aufwendungen für ehrenamtliche Tätigkeiten, Aufwandsentschädigung (Auszahlungen)</i>	4.278,00	5.200,00	4.692,00	-508,00	0,00
		7421100 <i>Sitzungsgeld (Auszahlungen)</i>	1.498,00	2.100,00	1.472,00	-628,00	0,00
		7421200 <i>Reisekosten (Auszahlungen)</i>	0,00	600,00	0,00	-600,00	0,00
		7429000 <i>Verfügungsmittel (Auszahlungen)</i>	0,00	400,00	0,00	-400,00	0,00
		7431000 <i>Geschäftsauszahlungen</i>	245,05	600,00	35,00	-565,00	0,00
		7452000 <i>Verwaltungskosten an das Amt (Auszahlung)</i>	74.454,51	130.300,00	74.454,51	-55.845,49	0,00
	16	= Auszahlungen aus laufender Verwaltungstätigkeit (Zeilen 10 bis 15a)	85.477,99	140.500,00	80.812,06	-59.687,94	0,00
	17	= Saldo aus laufender Verwaltungstätigkeit (Zeilen 9 .i. 16)	-85.477,99	-140.500,00	-80.812,06	59.687,94	0,00
		<b>Investitionstätigkeit</b>					
	36	= Finanzmittelüberschuss/-fehlbetrag (Zeilen 17 und 35)	-85.477,99	-140.500,00	-80.812,06	59.687,94	0,00

\*\*\* Ende der Liste "Teilfinanzrechnung" \*\*\*

# Teilergebnisrechnung 2023

Gemeinde: 09 Schulverband im Amt Eiderkanal

Hauptproduktbereich	2	Schule und Kultur
Produktbereich	21	Allgemeine Schulen
Produktgruppe	211	Grundschulen
Produkt	21100	Aukamp-Schule Osterrönfeld

Ertrags- und Aufwandsarten			Ergebnis des Vorjahres	Fortgeschriebener Ansatz des Haushaltsjahres	Ist-Ergebnis des Haushaltsjahres	Vergleich Ansatz / Ist (Spalte 5 / Spalte 6)	übertragene Ermächtigungen
			2022	2023	2023	2023	2024
			in EUR	in EUR	in EUR	in EUR	in EUR
1	2	3	4	5	6	7	8
41	2	+ Zuwendungen und allgemeine Umlagen	29.613,51	36.400,00	42.265,47	5.865,47	----
		4141000 Zuweisungen und Zuschüsse für lfd. Zwecke Land	9.075,51	15.900,00	10.635,71	-5.264,29	----
		4161000 Erträge aus der Auflösung von Sonderposten aus Zuschüssen	3.919,91	3.900,00	3.919,91	19,91	----
		4162000 Erträge aus der Auflösung von Sonderposten aus Zuweisungen	7.098,03	7.100,00	18.189,79	11.089,79	----
		4162001 Erträge aus der Auflösung von Sonderposten aus Zuweisungen (OGS)	9.520,06	9.500,00	9.520,06	20,06	----
441	5	+ privatrechtliche Leistungsentgelte	1.179,00	12.500,00	3.983,00	-8.517,00	----
442		4411000 Miete für die Dienstwohnung	0,00	7.800,00	27,00	-7.773,00	----
446		4411010 Erstattung von Mietnebenkosten	0,00	1.100,00	0,00	-1.100,00	----
		4411100 Einnahmen aus der kurzfristigen Vermietung	1.179,00	500,00	3.956,00	3.456,00	----
		4461000 Erstattung von Schadensfällen (allgemein), Verwaltungs- und Betriebseinnahmen	0,00	100,00	0,00	-100,00	----
		4461200 Erstattungen durch Versicherungen u. a. (Unterhaltungsschäden)	0,00	3.000,00	0,00	-3.000,00	----
448	6	+ Kostenerstattungen und Kostenumlagen	50.151,36	58.200,00	67.659,01	9.459,01	----
		4481000 Erträge aus Kostenerstattungen, Kostenumlagen Land	0,00	0,00	5.039,48	5.039,48	----
		4482000 Erstattung von Heiz- und Nebenkosten für die gemeinsame Nutzung von Anlagen	0,00	23.000,00	0,00	-23.000,00	----
		4482100 Schulkostenbeiträge Grundschule	39.971,06	35.000,00	33.101,38	-1.898,62	----
		4488000 Sonstige Verwaltungs- und Betriebseinnahmen	10.180,30	200,00	29.518,15	29.318,15	----
	10	= Erträge	80.943,87	107.100,00	113.907,48	6.807,48	----
50	11	Personalaufwendungen	203.460,64	207.400,00	200.134,04	-7.265,96	0,00
		5012000 Entgelt (Arbeitnehmer/-innen)	156.253,82	158.900,00	156.904,16	-1.995,84	0,00
		5012100 Leistungsentgelt TVÖD	4.095,66	4.300,00	3.530,18	-769,82	0,00
		5022000 VBL (Arbeitnehmer/-innen)	10.315,67	10.500,00	8.448,99	-2.051,01	0,00
		5032000 Arbeitgeberanteile zur gesetzlichen Sozialversicherung (Arbeitnehmer/-innen)	32.541,43	33.200,00	31.021,66	-2.178,34	0,00
		5041100 Aufwendungen für den betriebsärztlichen Dienst	254,06	500,00	229,05	-270,95	0,00
52	13	+ Aufwendungen für Sach- und Dienstleistungen	251.550,61	738.600,00	310.420,64	-428.179,36	0,00
		5211000 Unterhaltung der Grundstücke und baulichen Anlagen	17.715,30	35.000,00	37.146,98	2.146,98	0,00
		5211001 Bau- und Sanierungsmaßnahmen an der Aukamp-Schule	21.401,52	444.000,00	17.933,10	-426.066,90	0,00
		5211100 Unterhaltung der Grundstücke und baulichen Anlagen	0,00	3.000,00	1.142,37	-1.857,63	0,00
		5211511 Mittel für unvorhergesehene Unterhaltungsmaßnahmen	0,00	20.000,00	0,00	-20.000,00	0,00
		5231000 Mieten und Pachten	7.525,41	7.100,00	5.511,96	-1.588,04	0,00

# Teilergebnisrechnung 2023

Gemeinde: 09 Schulverband im Amt Eiderkanal

Hauptproduktbereich	2	Schule und Kultur
Produktbereich	21	Allgemeine Schulen
Produktgruppe	211	Grundschulen
Produkt	21100	Aukamp-Schule Osterrönfeld

Ertrags- und Aufwandsarten			Ergebnis des Vorjahres	Fortgeschriebener Ansatz des Haushaltsjahres	Ist-Ergebnis des Haushaltsjahres	Vergleich Ansatz / Ist (Spalte 5 / Spalte 6)	übertragene Ermächtigungen
			2022	2023	2023	2023	2024
			in EUR	in EUR	in EUR	in EUR	in EUR
1	2	3	4	5	6	7	8
		5231100 Gebühr für Nutzung der Sporthalle	21.320,00	32.800,00	24.737,00	-8.063,00	0,00
		5241000 Bewirtschaftung der Grundstücke, baulichen Anlagen u.s.w.	159.129,36	150.000,00	188.181,98	38.181,98	0,00
		5251000 Haltung von Fahrzeugen	618,06	1.600,00	599,05	-1.000,95	0,00
		5261000 Dienst- und Schutzkleidung	100,42	600,00	390,80	-209,20	0,00
		5262000 Aus- und Fortbildung	170,00	200,00	797,30	597,30	0,00
		5271000 Besondere Verwaltungs- und Betriebsaufwendungen	2.760,33	5.000,00	9.702,55	4.702,55	0,00
		5271110 Geräte und Ausrüstungsgegenstände für den Hausmeister	710,57	1.000,00	1.177,05	177,05	0,00
		5271111 Bepflanzungen Schulgelände	0,00	1.500,00	346,95	-1.153,05	0,00
		5271112 Verbrauchsmittel für den Hausmeister	497,81	500,00	148,12	-351,88	0,00
		5271120 Geräte und Ausrüstungsgegenstände für Schulzwecke	1.986,84	5.000,00	1.213,56	-3.786,44	0,00
		5271200 Softwarepflege	2.241,05	3.000,00	2.077,92	-922,08	0,00
		5271901 Verbrauchsmittel: Reinigungsmittel u. ä.	0,00	0,00	511,94	511,94	0,00
		5291000 Lehr- und Unterrichtsmittel (Grundschule)	4.211,65	10.000,00	4.437,60	-5.562,40	0,00
		5291010 Kosten für Repräsentation	669,60	800,00	669,52	-130,48	0,00
		5291100 Lernmittel (Grundschule)	7.792,69	14.000,00	13.694,89	-305,11	0,00
		5291140 Aufwendungen für Gewaltprävention	2.700,00	3.500,00	0,00	-3.500,00	0,00
57	14	+ bilanzielle Abschreibungen	92.588,14	90.200,00	100.920,46	10.720,46	0,00
		5711010 Abschreibung auf immaterielle Vermögensgegenstände	159,00	200,00	178,08	-21,92	0,00
		5711030 Abschreibung auf Gebäude	64.389,86	64.400,00	64.389,86	-10,14	0,00
		5711070 Abschreibung auf Maschinen und Fahrzeuge	658,13	600,00	932,14	332,14	0,00
		5711080 Abschreibungen auf Betriebs- und Geschäftsausstattungen	27.381,15	25.000,00	35.420,38	10.420,38	0,00
53	15	+ Transferaufwendungen	74.962,00	69.000,00	79.347,45	10.347,45	0,00
		5318000 Zuschuss Förderverein Aukamp-Schule für Betreute Grundschule, Insel- und OGS-Projekt	55.452,50	47.000,00	55.985,97	8.985,97	0,00
		5318100 Fördermaßnahmen für Schulsozialarbeit	19.509,50	22.000,00	23.361,48	1.361,48	0,00
54	16	+ sonstige Aufwendungen	17.237,32	19.600,00	24.872,13	5.272,13	0,00
		5411000 Förderung der Betriebsgemeinschaft	169,80	200,00	0,00	-200,00	0,00
		5429100 Mitgliedbeiträge	248,01	400,00	200,62	-199,38	0,00
		5431000 Geschäftsaufwendungen	3.397,56	3.400,00	10.057,20	6.657,20	0,00
		5431200 Post- und Fernmeldegebühren	2.228,55	2.600,00	2.896,90	296,90	0,00
		5431400 Öffentliche Bekanntmachungen	0,00	500,00	0,00	-500,00	0,00
		5431500 Dienstreisekosten	0,00	200,00	0,00	-200,00	0,00
		5441000 Versicherungen (Schülerunfallver., Elektronikver., Unfallver. u.a.)	11.121,40	12.300,00	11.717,41	-582,59	0,00
		5911000 Außerordentliche Aufwendungen	72,00	0,00	0,00	0,00	0,00
	18	= Aufwendungen (= Zeilen 11 bis 16)	639.798,71	1.124.800,00	715.694,72	-409.105,28	0,00

# Teilergebnisrechnung 2023

Gemeinde: 09 Schulverband im Amt Eiderkanal

Hauptproduktbereich	2	Schule und Kultur
Produktbereich	21	Allgemeine Schulen
Produktgruppe	211	Grundschulen
Produkt	21100	Aukamp-Schule Osterrönfeld

Ertrags- und Aufwandsarten			Ergebnis des Vorjahres	Fortgeschriebener Ansatz des Haushaltsjahres	Ist-Ergebnis des Haushaltsjahres	Vergleich Ansatz / Ist (Spalte 5 / Spalte 6)	übertragene Ermächtigungen
			2022 in EUR	2023 in EUR	2023 in EUR	2023 in EUR	2024 in EUR
1	2	3	4	5	6	7	8
	19	= Ergebnis der laufenden Verwaltungstätigkeit (= Zeilen 10 / 18)	-558.854,84	-1.017.700,00	-601.787,24	415.912,76	0,00
	23	= Ergebnis vor Berücksichtigung der internen Leistungsbeziehungen (= Zeilen 19 und 22)	-558.854,84	-1.017.700,00	-601.787,24	415.912,76	0,00
	26	= Ergebnis (= Zeilen 23, 24, 25)	-558.854,84	-1.017.700,00	-601.787,24	415.912,76	0,00
		<b>Nachrichtlich:</b>					
		Nettoabschreibungsaufwand					
571 +		bilanzielle Abschreibungen auf immaterielle	92.588,14	90.200,00	100.920,46	10.720,46	-----
574		Vermögensgegenstände und Sachanlagen sowie geleistete Zuwendungen					
		<i>5711010 Abschreibung auf immaterielle Vermögensgegenstände</i>	<i>159,00</i>	<i>200,00</i>	<i>178,08</i>	<i>-21,92</i>	<i>-----</i>
		<i>5711030 Abschreibung auf Gebäude</i>	<i>64.389,86</i>	<i>64.400,00</i>	<i>64.389,86</i>	<i>-10,14</i>	<i>-----</i>
		<i>5711070 Abschreibung auf Maschinen und Fahrzeuge</i>	<i>658,13</i>	<i>600,00</i>	<i>932,14</i>	<i>332,14</i>	<i>-----</i>
		<i>5711080 Abschreibungen auf Betriebs- und Geschäftsausstattungen</i>	<i>27.381,15</i>	<i>25.000,00</i>	<i>35.420,38</i>	<i>10.420,38</i>	<i>-----</i>
416 +		- Erträge aus der Auflösung von Sonderposten aus Zuschüssen	20.538,00	20.500,00	31.629,76	11.129,76	-----
437		und Zuweisungen sowie für Beiträge					
		<i>4161000 Erträge aus der Auflösung von Sonderposten aus Zuschüssen</i>	<i>3.919,91</i>	<i>3.900,00</i>	<i>3.919,91</i>	<i>19,91</i>	<i>-----</i>
		<i>4162000 Erträge aus der Auflösung von Sonderposten aus Zuweisungen</i>	<i>7.098,03</i>	<i>7.100,00</i>	<i>18.189,79</i>	<i>11.089,79</i>	<i>-----</i>
		<i>4162001 Erträge aus der Auflösung von Sonderposten aus Zuweisungen (OGS)</i>	<i>9.520,06</i>	<i>9.500,00</i>	<i>9.520,06</i>	<i>20,06</i>	<i>-----</i>
		= Nettoabschreibungsaufwand	72.050,14	69.700,00	69.290,70	-409,30	-----

\*\*\* Ende der Liste "Teilergebnisrechnung" \*\*\*

# Teilfinanzrechnung 2023

Gemeinde: 09 Schulverband im Amt Eiderkanal

Hauptproduktbereich	2	Schule und Kultur
Produktbereich	21	Allgemeine Schulen
Produktgruppe	211	Grundschulen
Produkt	21100	Aukamp-Schule Osterrönfeld

Ein- und Auszahlungsarten			Ergebnis des Vorjahres	Fortgeschriebener Ansatz des Haushaltsjahres	Ist-Ergebnis des Haushaltsjahres	Vergleich Ansatz / Ist (Spalte 5 / Spalte 6)	übertragene Ermächtigungen
			2022	2023	2023	2023	2024
			in EUR	in EUR	in EUR	in EUR	in EUR
1	2	3	4	5	6	7	8
		<b>Laufende Verwaltungstätigkeit</b>					
	2	+ Zuweisungen und allgemeine Umlagen	8.745,37	15.900,00	10.635,71	-5.264,29	0,00
		6141000 Zuweisungen und Zuschüsse für laufende Zwecke vom Land	8.745,37	15.900,00	10.635,71	-5.264,29	0,00
	5	+ Privatrechtliche Leistungsentgelte	1.179,00	12.500,00	1.583,00	-10.917,00	0,00
		6411000 Miete für die Dienstwohnung (Einzahlungen)	0,00	7.800,00	27,00	-7.773,00	0,00
		6411010 Erstattung von Mietnebenkosten (Einzahlungen)	0,00	1.100,00	0,00	-1.100,00	0,00
		6411100 Einnahmen aus der kurzfristigen Vermietung	1.179,00	500,00	1.556,00	1.056,00	0,00
		6461000 Erstattung von Schadensfällen (allgemein), Verwaltungs- und Betriebseinnahmen (Einzahlungen)	0,00	100,00	0,00	-100,00	0,00
		6461200 Erstattungen durch Versicherungen u. a. (Unterhaltungsschäden) - Einzahlungen -	0,00	3.000,00	0,00	-3.000,00	0,00
	6	+ Kostenerstattungen und Kostenumlagen	51.717,11	58.200,00	35.247,45	-22.952,55	0,00
		6482000 Erstattung von Heiz- und Nebenkosten für die gemeinsame Nutzung von Anlagen (Einzahlungen)	0,00	23.000,00	0,00	-23.000,00	0,00
		6482100 Schulkostenbeiträge Grundschule	39.971,06	35.000,00	33.101,38	-1.898,62	0,00
		6488000 Sonstige Verwaltungs- und Betriebseinnahmen (Einzahlungen)	11.746,05	200,00	2.146,07	1.946,07	0,00
	9	= Einzahlungen aus laufender Verwaltungstätigkeit	61.641,48	86.600,00	47.466,16	-39.133,84	0,00
	10	- Personalauszahlungen	203.460,64	207.400,00	200.134,04	-7.265,96	0,00
		7012000 Entgelt Arbeitnehmer/-innen (Auszahlungen)	156.253,82	158.900,00	156.904,16	-1.995,84	0,00
		7012100 Leistungsentgelt TVÖD	4.095,66	4.300,00	3.530,18	-769,82	0,00
		7022000 VBL Arbeitnehmer/-innen (Auszahlungen)	10.315,67	10.500,00	8.448,99	-2.051,01	0,00
		7032000 Arbeitgeberanteile zur gesetzlichen Sozialversicherung (Arbeitnehmer/-innen) (Auszahlungen)	32.541,43	33.200,00	31.021,66	-2.178,34	0,00
		7041100 Aufwendungen für den betriebsärztlichen Dienst (Auszahlungen)	254,06	500,00	229,05	-270,95	0,00
	12	- Auszahlungen für Sach- und Dienstleistungen	241.282,69	738.600,00	320.158,62	-418.441,38	0,00
		7211000 Auszahlungen für Unterhaltung der Grundstücke und baulichen Anlagen	15.580,67	35.000,00	39.758,57	4.758,57	0,00
		7211001 Bau- und Sanierungsmaßnahmen an der Aukamp-Schule (Auszahlungen)	21.401,52	444.000,00	17.933,10	-426.066,90	0,00
		7211100 Unterhaltung der Grundstücke und baulichen Anlagen (Versicherungsschäden) -Auszahlungen-	0,00	3.000,00	962,69	-2.037,31	0,00
		7211511 Mittel für unvorhergesehene Unterhaltungsmaßnahmen (Auszahlungen)	0,00	20.000,00	0,00	-20.000,00	0,00
		7231000 Auszahlungen für Mieten und Pachten	7.634,95	7.100,00	7.280,54	180,54	0,00
		7231100 Gebühr für Nutzung der Sporthalle	21.320,00	32.800,00	24.737,00	-8.063,00	0,00
		7241000 Auszahlungen für Bewirtschaftung der Grundstücke, baulichen Anlagen u.s.w.	150.886,53	150.000,00	194.651,41	44.651,41	0,00

# Teilfinanzrechnung 2023

Gemeinde: 09 Schulverband im Amt Eiderkanal

Hauptproduktbereich	2	Schule und Kultur
Produktbereich	21	Allgemeine Schulen
Produktgruppe	211	Grundschulen
Produkt	21100	Aukamp-Schule Osterrönfeld

Ein- und Auszahlungsarten			Ergebnis des Vorjahres	Fortgeschriebener Ansatz des Haushaltsjahres	Ist-Ergebnis des Haushaltsjahres	Vergleich Ansatz / Ist (Spalte 5 / Spalte 6)	übertragene Ermächtigungen
			2022	2023	2023	2023	2024
			in EUR	in EUR	in EUR	in EUR	in EUR
1	2	3	4	5	6	7	8
		7251000 Auszahlungen für die Haltung von Fahrzeugen	618,06	1.600,00	599,05	-1.000,95	0,00
		7261000 Auszahlungen für Dienst- und Schutzbekleidung	100,42	600,00	390,80	-209,20	0,00
		7262000 Auszahlungen für Aus- und Fortbildung	170,00	200,00	797,30	597,30	0,00
		7271000 Besondere Verwaltungs- und Betriebsauszahlungen	2.760,33	5.000,00	9.702,53	4.702,53	0,00
		7271110 Geräte und Ausrüstungsgegenstände für den Hausmeister (Auszahlungen)	710,57	1.000,00	1.177,05	177,05	0,00
		7271111 Bepflanzungen Schulgelände (Auszahlungen)	0,00	1.500,00	346,95	-1.153,05	0,00
		7271112 Verbrauchsmittel für den Hausmeister (Auszahlungen)	497,81	500,00	148,12	-351,88	0,00
		7271120 Geräte und Ausrüstungsgegenstände für Schulzwecke (Auszahlungen)	1.986,84	5.000,00	1.213,56	-3.786,44	0,00
		7271200 Besondere Verwaltungs- und Betriebsaufwendungen	2.241,05	3.000,00	2.077,92	-922,08	0,00
		7291000 Auszahlungen für Lehr- und Unterrichtsmittel	4.211,65	10.000,00	4.437,60	-5.562,40	0,00
		7291010 Bewirtungskosten	669,60	800,00	669,52	-130,48	0,00
		7291100 Auszahlungen für Lernmittel	7.792,69	14.000,00	13.274,89	-725,11	0,00
		7291140 Aufwendungen für Gewaltprävention (Auszahlungen)	2.700,00	3.500,00	0,00	-3.500,00	0,00
	14	- Transferauszahlungen	74.962,00	69.000,00	79.347,45	10.347,45	0,00
		7318000 Auszahlungen von Zuschüssen an übrige Bereiche	55.452,50	47.000,00	55.985,97	8.985,97	0,00
		7318100 Fördermaßnahme für Schulsozialarbeit (Auszahlungen)	19.509,50	22.000,00	23.361,48	1.361,48	0,00
	15	- sonstige Auszahlungen	17.165,32	19.600,00	24.872,13	5.272,13	0,00
		7411000 Förderung der Betriebsgemeinschaft (Auszahlungen)	169,80	200,00	0,00	-200,00	0,00
		7429100 Mitgliedsbeiträge	248,01	400,00	200,62	-199,38	0,00
		7431000 Geschäftsauszahlungen	3.397,56	3.400,00	10.057,20	6.657,20	0,00
		7431200 Post- und Fernmeldegebühren	2.228,55	2.600,00	2.896,90	296,90	0,00
		7431400 Öffentliche Bekanntmachungen	0,00	500,00	0,00	-500,00	0,00
		7431500 Dienstreisekosten	0,00	200,00	0,00	-200,00	0,00
		7441000 Versicherungen (Auszahlungen)	11.121,40	12.300,00	11.717,41	-582,59	0,00
	16	= Auszahlungen aus laufender Verwaltungstätigkeit (Zeilen 10 bis 15a)	536.870,65	1.034.600,00	624.512,24	-410.087,76	0,00
	17	= Saldo aus laufender Verwaltungstätigkeit (Zeilen 9 J. 16)	-475.229,17	-948.000,00	-577.046,08	370.953,92	0,00
		<b>Investitionstätigkeit</b>					
	18	+ Einzahlungen aus Zuweisungen und Zuschüssen für Investitionen und -förderungsmaßnahmen	-321,23	60.100,00	73.072,86	12.972,86	0,00
		6811000 Investitionszuwendungen vom Land	-321,23	60.100,00	73.072,86	12.972,86	0,00
	26	= Summe der investiven Einzahlungen	-321,23	60.100,00	73.072,86	12.972,86	0,00
	29	- Auszahlungen für den Erwerb von beweglichem Anlagevermögen	0,00	40.500,00	16.753,64	-23.746,36	0,00
		7831000 Ausz. aus d.Erwerb v. bewegl. Sachen d. Anlageverm. oberhalb d. Wertgrenze von 1.000,- Euro	0,00	7.000,00	0,00	-7.000,00	0,00
		7831110 Anschaffung von Software-Lizenzen (Auszahlungen)	0,00	1.500,00	249,99	-1.250,01	0,00

# Teilfinanzrechnung 2023

Gemeinde: 09 Schulverband im Amt Eiderkanal

Hauptproduktbereich	2	Schule und Kultur
Produktbereich	21	Allgemeine Schulen
Produktgruppe	211	Grundschulen
Produkt	21100	Aukamp-Schule Osterrönfeld

Ein- und Auszahlungsarten			Ergebnis des Vorjahres	Fortgeschriebener Ansatz des Haushaltsjahres	Ist-Ergebnis des Haushaltsjahres	Vergleich Ansatz / Ist (Spalte 5 / Spalte 6)	übertragene Ermächtigungen
			2022	2023	2023	2023	2024
			in EUR	in EUR	in EUR	in EUR	in EUR
1	2	3	4	5	6	7	8
		7832000 Ausz. aus d. Erwerb v. bewegl. Sachen d. Anlageverm. oberhalb d. Wertgrenze v. 150,- Euro und unterhalb d. Wertgrenze von 1.000,- Euro	0,00	7.000,00	15.264,66	8.264,66	0,00
		7832001 Ausstattung der Räume (Auszahlungen)	0,00	24.000,00	0,00	-24.000,00	0,00
		7832100 Sammelposten (Geräte, Maschinen) für den Hausmeister investiv (Auszahlungen)	0,00	1.000,00	1.238,99	238,99	0,00
	31	- Auszahlungen für Baumaßnahmen	0,00	100.400,00	46.069,73	-54.330,27	43.330,27
		7851000 Auszahlungen aus Hochbaumaßnahmen	0,00	99.400,00	46.069,73	-53.330,27	-43.330,27
		7851400 investive Maßnahmen (Auszahlungen)	0,00	1.000,00	0,00	-1.000,00	0,00
	34	= Summe der investiven Auszahlungen (Zeilen 27 bis 33a)	0,00	140.900,00	62.823,37	-78.076,63	43.330,27
	35	= Saldo aus Investitionstätigkeit (Zeilen 26 .i. 34)	-321,23	-80.800,00	10.249,49	91.049,49	-43.330,27
	36	= Finanzmittelüberschuss/-fehlbetrag (Zeilen 17 und 35)	-475.550,40	-1.028.800,00	-566.796,59	462.003,41	-43.330,27

\*\*\* Ende der Liste "Teilfinanzrechnung" \*\*\*



# Teilergebnisrechnung 2023

Gemeinde: 09 Schulverband im Amt Eiderkanal

Hauptproduktbereich	2	Schule und Kultur
Produktbereich	21	Allgemeine Schulen
Produktgruppe	216	Kombinierte Haupt- und Realschulen / Regionalschulen
Produkt	21610	Grund- und Gemeinschaftsschule Schacht-Audorf

Ertrags- und Aufwandsarten			Ergebnis des Vorjahres	Fortgeschriebener Ansatz des Haushaltsjahres	Ist-Ergebnis des Haushaltsjahres	Vergleich Ansatz / Ist (Spalte 5 / Spalte 6)	übertragene Ermächtigungen
			2022	2023	2023	2023	2024
			in EUR	in EUR	in EUR	in EUR	in EUR
1	2	3	4	5	6	7	8
41	2	+ Zuwendungen und allgemeine Umlagen	87.528,27	78.800,00	135.818,77	57.018,77	-----
		<i>4141000 Zuweisungen und Zuschüsse für lfd. Zwecke Land</i>	<i>40.604,04</i>	<i>31.700,00</i>	<i>29.341,84</i>	<i>-2.358,16</i>	<i>-----</i>
		<i>4161000 Erträge aus der Auflösung von Sonderposten aus Zuschüssen</i>	<i>218,82</i>	<i>300,00</i>	<i>1.869,04</i>	<i>1.569,04</i>	<i>-----</i>
		<i>4162000 Erträge aus der Auflösung von Sonderposten aus Zuweisungen</i>	<i>37.355,36</i>	<i>37.500,00</i>	<i>95.257,84</i>	<i>57.757,84</i>	<i>-----</i>
		<i>4162001 Erträge aus der Auflösung von Sonderposten aus Zuweisungen (OGS)</i>	<i>9.350,05</i>	<i>9.300,00</i>	<i>9.350,05</i>	<i>50,05</i>	<i>-----</i>
43	4	+ öffentlich-rechtliche Leistungsentgelte	496,18	400,00	496,18	96,18	-----
		<i>4371000 Erträge aus der Auflösung von Sonderposten für Beiträge</i>	<i>496,18</i>	<i>400,00</i>	<i>496,18</i>	<i>96,18</i>	<i>-----</i>
441	5	+ privatrechtliche Leistungsentgelte	29.113,96	85.500,00	129.718,88	44.218,88	-----
442							
446							
		<i>4411001 Miete für Gemeindebücherei</i>	<i>6.000,00</i>	<i>6.000,00</i>	<i>6.000,00</i>	<i>0,00</i>	<i>-----</i>
		<i>4411011 Nebenkosten für Gemeindebücherei</i>	<i>5.378,19</i>	<i>1.500,00</i>	<i>1.692,20</i>	<i>192,20</i>	<i>-----</i>
		<i>4411100 Benutzungsentgelte für die Sport- und Gymnastikhalle, Schulräume</i>	<i>16.035,00</i>	<i>62.000,00</i>	<i>117.909,55</i>	<i>55.909,55</i>	<i>-----</i>
		<i>4461000 Sonstige Verwaltungs- und Betriebseinnahmen</i>	<i>134,43</i>	<i>1.000,00</i>	<i>115,71</i>	<i>-884,29</i>	<i>-----</i>
		<i>4461200 Erstattungen durch Versicherungen u. a. (Unterhaltungsschäden)</i>	<i>1.566,34</i>	<i>15.000,00</i>	<i>4.001,42</i>	<i>-10.998,58</i>	<i>-----</i>
448	6	+ Kostenerstattungen und Kostenumlagen	231.948,99	250.600,00	223.974,69	-26.625,31	-----
		<i>4480000 Erträge aus Kostenerstattungen</i>	<i>0,00</i>	<i>500,00</i>	<i>0,00</i>	<i>-500,00</i>	<i>-----</i>
		<i>4481000 Erträge aus Kostenerstattungen, Kostenumlagen Land</i>	<i>0,00</i>	<i>0,00</i>	<i>20.330,71</i>	<i>20.330,71</i>	<i>-----</i>
		<i>4482000 Schulkostenbeiträge für die Grund- und Gemeinschaftsschule (Einnahme)</i>	<i>191.929,65</i>	<i>250.000,00</i>	<i>199.306,55</i>	<i>-50.693,45</i>	<i>-----</i>
		<i>4487000 Verwaltungs- und Betriebseinnahmen, Spenden (von Unternehmen)</i>	<i>0,00</i>	<i>100,00</i>	<i>0,00</i>	<i>-100,00</i>	<i>-----</i>
		<i>4488000 Erträge aus Kostenerstattungen, Kostenumlagen übrige Bereiche</i>	<i>40.019,34</i>	<i>0,00</i>	<i>4.337,43</i>	<i>4.337,43</i>	<i>-----</i>
45	7	+ sonstige Erträge	1.048,11	0,00	0,00	0,00	-----
		<i>4541000 Erträge aus der Veräußerung von Grundstücken und Gebäuden</i>	<i>1.048,11</i>	<i>0,00</i>	<i>0,00</i>	<i>0,00</i>	<i>-----</i>
	10	= Erträge	350.135,51	415.300,00	490.008,52	74.708,52	-----
50	11	Personalaufwendungen	312.731,64	447.200,00	331.477,30	-115.722,70	0,00
		<i>5012000 Entgelt Arbeitnehmer/-innen</i>	<i>239.377,58</i>	<i>338.800,00</i>	<i>257.669,94</i>	<i>-81.130,06</i>	<i>0,00</i>
		<i>5012100 Leistungsentgelt TVÖD</i>	<i>6.178,29</i>	<i>7.400,00</i>	<i>5.830,13</i>	<i>-1.569,87</i>	<i>0,00</i>
		<i>5022000 VBL (Arbeitnehmer/-innen)</i>	<i>15.612,63</i>	<i>24.200,00</i>	<i>13.737,86</i>	<i>-10.462,14</i>	<i>0,00</i>
		<i>5032000 Arbeitgeberanteile zur gesetzlichen Sozialversicherung (Arbeitnehmer/-innen)</i>	<i>51.053,05</i>	<i>75.600,00</i>	<i>54.041,51</i>	<i>-21.558,49</i>	<i>0,00</i>

# Teilergebnisrechnung 2023

Gemeinde: 09 Schulverband im Amt Eiderkanal

Hauptproduktbereich	2	Schule und Kultur
Produktbereich	21	Allgemeine Schulen
Produktgruppe	216	Kombinierte Haupt- und Realschulen / Regionalschulen
Produkt	21610	Grund- und Gemeinschaftsschule Schacht-Audorf

Ertrags- und Aufwandsarten			Ergebnis des Vorjahres	Fortgeschriebener Ansatz des Haushaltsjahres	Ist-Ergebnis des Haushaltsjahres	Vergleich Ansatz / Ist (Spalte 5 / Spalte 6)	übertragene Ermächtigungen
			2022	2023	2023	2023	2024
			in EUR	in EUR	in EUR	in EUR	in EUR
1	2	3	4	5	6	7	8
		5041000 Beihilfen	0,00	300,00	0,00	-300,00	0,00
		5041100 Aufwendungen für den betriebsärztlichen Dienst	510,09	900,00	197,86	-702,14	0,00
52	13	+ Aufwendungen für Sach- und Dienstleistungen	528.231,67	482.800,00	483.731,15	931,15	0,00
		5211000 Unterhaltung der Grundstücke und baulichen Anlagen	134.115,24	85.000,00	77.584,42	-7.415,58	0,00
		5211002 Sanierung, bauliche Maßnahmen OGS, Unterhaltung	0,00	0,00	6.928,63	6.928,63	0,00
		5211100 Unterhaltung der Grundstücke und baulichen Anlagen	0,00	12.500,00	2.029,20	-10.470,80	0,00
		5211502 Unterhaltungsmaßnahmen (Austausch von Türschlössern)	0,00	8.000,00	0,00	-8.000,00	0,00
		5211503 Unterhaltungsmaßnahmen 2014-2017	5.715,46	0,00	0,00	0,00	0,00
		5211511 Mittel für unvorhergesehene Unterhaltungsmaßnahmen	19.188,11	15.000,00	0,00	-15.000,00	0,00
		5221000 Unterhaltung des Schulwaldes	0,00	1.500,00	1.007,86	-492,14	0,00
		5231100 Miete für Geräte und Maschinen	10.892,25	12.000,00	9.902,66	-2.097,34	0,00
		5241000 Bewirtschaftung der Grundstücke, baulichen Anlagen u.s.w.	277.349,37	250.000,00	303.810,84	53.810,84	0,00
		5251000 Haltung von Fahrzeugen	556,84	1.300,00	922,08	-377,92	0,00
		5262000 Aus- und Fortbildung	0,00	800,00	768,18	-31,82	0,00
		5271100 Geräte und Maschinen von geringem Anschaffungswert (bis 150 Eur netto)	5.081,01	3.000,00	9.933,70	6.933,70	0,00
		5271110 Arbeitsgeräte	465,27	1.000,00	556,59	-443,41	0,00
		5271111 Bepflanzungen Schulgelände	2.260,00	500,00	153,20	-346,80	0,00
		5271112 Verbrauchsmittel für den Hausmeister	2.042,39	1.200,00	2.622,38	1.422,38	0,00
		5271200 Besondere Verwaltungs- und Betriebsaufwendungen, Softwarepflege	10.982,97	9.000,00	7.100,81	-1.899,19	0,00
		5271501 Ersatzbeschaffung Schulmobiliar	183,85	10.000,00	0,00	-10.000,00	0,00
		5271502 Verwaltungs- und Betriebsaufwendungen für Einrichtung Schulsozialarbeit	308,86	500,00	0,00	-500,00	0,00
		5271900 Verbrauchsmittel	10.114,37	5.000,00	8.404,82	3.404,82	0,00
		5271901 Verbrauchsmittel: Reinigungsmittel u. ä.	1.039,96	5.000,00	8.479,23	3.479,23	0,00
		5291010 Kosten für Ehrungen und Repräsentation	927,81	1.000,00	546,08	-453,92	0,00
		5291140 Gewaltprävention	3.780,00	5.000,00	5.421,70	421,70	0,00
		5292501 Lehr- und Lernmittel - Deutsch GS	2.363,59	4.500,00	3.781,24	-718,76	0,00
		5292502 Lehr- und Lernmittel - Mathe GS	1.474,27	4.500,00	1.768,96	-2.731,04	0,00
		5292503 Lehr- und Lernmittel - HSU GS	1.582,12	1.000,00	450,64	-549,36	0,00
		5292504 Lehr- und Lernmittel - Englisch GS, Sek 1	1.451,99	2.500,00	650,93	-1.849,07	0,00
		5292505 Lehr- und Lernmittel - Deutsch Sek I	2.494,00	2.500,00	3.848,87	1.348,87	0,00
		5292506 Lehr- und Lernmittel - Mathe Sek I	3.415,44	2.500,00	1.341,78	-1.158,22	0,00
		5292507 Lehr- und Lernmittel - Englisch Sek I	211,20	0,00	0,00	0,00	0,00
		5292508 Lehr- und Lernmittel - Französisch	506,40	500,00	534,16	34,16	0,00
		5292509 Lehr- und Lernmittel - Biologie / Physik / Chemie (NaWi)	975,15	3.500,00	1.651,16	-1.848,84	0,00

# Teilergebnisrechnung 2023

Gemeinde: 09 Schulverband im Amt Eiderkanal

Hauptproduktbereich	2	Schule und Kultur
Produktbereich	21	Allgemeine Schulen
Produktgruppe	216	Kombinierte Haupt- und Realschulen / Regionalschulen
Produkt	21610	Grund- und Gemeinschaftsschule Schacht-Audorf

Ertrags- und Aufwandsarten			Ergebnis des Vorjahres	Fortgeschriebener Ansatz des Haushaltsjahres	Ist-Ergebnis des Haushaltsjahres	Vergleich Ansatz / Ist (Spalte 5 / Spalte 6)	übertragene Ermächtigungen
			2022	2023	2023	2023	2024
			in EUR	in EUR	in EUR	in EUR	in EUR
1	2	3	4	5	6	7	8
		5292512 Lehr- und Lernmittel - Geschichte / Erdkunde (Weltkunde)	1.460,85	1.500,00	53,38	-1.446,62	0,00
		5292514 Lehr- und Lernmittel - WiPo	24,45	1.000,00	195,00	-805,00	0,00
		5292515 Lehr- und Lernmittel - Religion	456,73	500,00	441,36	-58,64	0,00
		5292516 Lehr- und Lernmittel - Kunst	9.079,45	5.000,00	6.529,77	1.529,77	0,00
		5292517 Lehr- und Lernmittel - Musik inkl. Theater/Musical	2.388,29	1.500,00	2.416,69	916,69	0,00
		5292518 Lehr- und Lernmittel - Sport inkl. Schwimmen	3.671,50	3.500,00	3.608,92	108,92	0,00
		5292519 Lehr- und Lernmittel - Verbraucherbildung und Schulküche	1.002,24	3.000,00	1.655,99	-1.344,01	0,00
		5292520 Lehr- und Lernmittel - Textil	288,79	1.000,00	1.082,04	82,04	0,00
		5292521 Lehr- und Lernmittel - Technik/Werken	4.565,57	2.000,00	1.734,52	-265,48	0,00
		5292522 Lehr- und Lernmittel - Informatik	2.266,90	1.000,00	1.852,77	852,77	0,00
		5292523 Lehr- und Lernmittel - Verkehrserziehung	1.372,58	1.000,00	645,80	-354,20	0,00
		5292524 Lehr- und Lernmittel - WPU	2.042,73	3.000,00	3.230,00	230,00	0,00
		5292529 Lehr- und Lernmittel - Schulgestaltung/-ausstattung/-mobiliar	133,67	10.000,00	84,79	-9.915,21	0,00
57	14	+ bilanzielle Abschreibungen	314.185,28	255.700,00	455.903,21	200.203,21	0,00
		5711010 Abschreibung auf immaterielle Vermögensgegenstände	3.830,40	2.500,00	123,54	-2.376,46	0,00
		5711030 Abschreibung auf Gebäude	190.141,38	167.500,00	285.970,13	118.470,13	0,00
		5711040 Abschreibung auf Infrastrukturvermögen	135,28	100,00	162,74	62,74	0,00
		5711070 Abschreibung auf Maschinen und Fahrzeuge	34.156,65	28.100,00	31.954,53	3.854,53	0,00
		5711080 Abschreibungen auf Betriebs- und Geschäftsausstattungen	85.551,94	57.200,00	137.418,64	80.218,64	0,00
		5731640 Abschreibungen auf Forderungen aus Mieten und Pachten	96,00	0,00	0,00	0,00	0,00
		5741000 Abschreibungen auf geleistete Zuwendungen	273,63	300,00	273,63	-26,37	0,00
53	15	+ Transferaufwendungen	169.080,83	177.600,00	172.506,00	-5.094,00	0,00
		5318010 Zuschüsse an die Schülervertretung für Einsparungen Müll und Strom	1.000,00	1.000,00	1.000,00	0,00	0,00
		5318020 Zuschüsse an die VHS für die Benutzung der Schulräume	0,00	500,00	0,00	-500,00	0,00
		5318040 Zuschuss an den OGS-Träger in Schacht-Audorf	114.054,53	120.000,00	110.194,60	-9.805,40	0,00
		5318100 Fördermaßnahme für Schulsozialarbeit	54.026,30	56.000,00	61.311,40	5.311,40	0,00
		5318200 Weiterleitung von Spenden	0,00	100,00	0,00	-100,00	0,00
54	16	+ sonstige Aufwendungen	184.815,13	75.300,00	92.129,03	16.829,03	0,00
		5411000 Förderung der Betriebsgemeinschaft	169,80	300,00	0,00	-300,00	0,00
		5429100 Mitgliedsbeiträge	440,39	600,00	446,98	-153,02	0,00
		5431000 Geschäftsaufwendungen	11.273,25	6.400,00	14.763,47	8.363,47	0,00
		5431010 Kopierkosten inkl. Papier	11.296,06	8.000,00	15.562,36	7.562,36	0,00

# Teilergebnisrechnung 2023

Gemeinde: 09 Schulverband im Amt Eiderkanal

Hauptproduktbereich	2	Schule und Kultur
Produktbereich	21	Allgemeine Schulen
Produktgruppe	216	Kombinierte Haupt- und Realschulen / Regionalschulen
Produkt	21610	Grund- und Gemeinschaftsschule Schacht-Audorf

Ertrags- und Aufwandsarten			Ergebnis des Vorjahres	Fortgeschriebener Ansatz des Haushaltsjahres	Ist-Ergebnis des Haushaltsjahres	Vergleich Ansatz / Ist (Spalte 5 / Spalte 6)	übertragene Ermächtigungen
			2022	2023	2023	2023	2024
			in EUR	in EUR	in EUR	in EUR	in EUR
1	2	3	4	5	6	7	8
		5431200 Post- und Fernmeldegebühren	3.504,50	4.100,00	3.625,40	-474,60	0,00
		5431400 Öffentliche Bekanntmachungen	5.015,36	600,00	3.543,52	2.943,52	0,00
		5431500 Dienstreisekosten	0,00	300,00	124,56	-175,44	0,00
		5441000 Steuern, Versicherungen, Schadensfälle	50.626,10	52.000,00	50.228,38	-1.771,62	0,00
		5452100 Pacht für die Sportplatzbenutzung	4.931,90	3.000,00	3.834,36	834,36	0,00
		5471000 Wertveränderung bei Sachanlagen	97.257,09	0,00	0,00	0,00	0,00
		5911000 Außerordentliche Aufwendungen	300,68	0,00	0,00	0,00	0,00
	18	= Aufwendungen (= Zeilen 11 bis 16)	1.509.044,55	1.438.600,00	1.535.746,69	97.146,69	0,00
	19	= Ergebnis der laufenden Verwaltungstätigkeit (= Zeilen 10 / 18)	-1.158.909,04	-1.023.300,00	-1.045.738,17	-22.438,17	0,00
	23	= Ergebnis vor Berücksichtigung der internen Leistungsbeziehungen (= Zeilen 19 und 22)	-1.158.909,04	-1.023.300,00	-1.045.738,17	-22.438,17	0,00
	26	= Ergebnis (= Zeilen 23, 24, 25)	-1.158.909,04	-1.023.300,00	-1.045.738,17	-22.438,17	0,00
		<b>Nachrichtlich:</b>					
		Nettoabschreibungsaufwand					
571 +		bilanzielle Abschreibungen auf immaterielle	314.089,28	255.700,00	455.903,21	200.203,21	----
574		Vermögensgegenstände und Sachanlagen sowie geleistete Zuwendungen					
		5711010 Abschreibung auf immaterielle Vermögensgegenstände	3.830,40	2.500,00	123,54	-2.376,46	----
		5711030 Abschreibung auf Gebäude	190.141,38	167.500,00	285.970,13	118.470,13	----
		5711040 Abschreibung auf Infrastrukturvermögen	135,28	100,00	162,74	62,74	----
		5711070 Abschreibung auf Maschinen und Fahrzeuge	34.156,65	28.100,00	31.954,53	3.854,53	----
		5711080 Abschreibungen auf Betriebs- und Geschäftsausstattungen	85.551,94	57.200,00	137.418,64	80.218,64	----
		5741000 Abschreibungen auf geleistete Zuwendungen	273,63	300,00	273,63	-26,37	----
416 +		- Erträge aus der Auflösung von Sonderposten aus Zuschüssen	47.420,41	47.500,00	106.973,11	59.473,11	----
437		und Zuweisungen sowie für Beiträge					
		4161000 Erträge aus der Auflösung von Sonderposten aus Zuschüssen	218,82	300,00	1.869,04	1.569,04	----
		4162000 Erträge aus der Auflösung von Sonderposten aus Zuweisungen	37.355,36	37.500,00	95.257,84	57.757,84	----
		4162001 Erträge aus der Auflösung von Sonderposten aus Zuweisungen (OGS)	9.350,05	9.300,00	9.350,05	50,05	----
		4371000 Erträge aus der Auflösung von Sonderposten für Beiträge	496,18	400,00	496,18	96,18	----
		= Nettoabschreibungsaufwand	266.668,87	208.200,00	348.930,10	140.730,10	----

\*\*\* Ende der Liste "Teilergebnisrechnung" \*\*\*

# Teilfinanzrechnung 2023

Gemeinde: 09 Schulverband im Amt Eiderkanal

Hauptproduktbereich	2	Schule und Kultur
Produktbereich	21	Allgemeine Schulen
Produktgruppe	216	Kombinierte Haupt- und Realschulen / Regionalschulen
Produkt	21610	Grund- und Gemeinschaftsschule Schacht-Audorf

Ein- und Auszahlungsarten			Ergebnis des Vorjahres	Fortgeschriebener Ansatz des Haushaltsjahres	Ist-Ergebnis des Haushaltsjahres	Vergleich Ansatz / Ist (Spalte 5 / Spalte 6)	übertragene Ermächtigungen
			2022	2023	2023	2023	2024
			in EUR	in EUR	in EUR	in EUR	in EUR
1	2	3	4	5	6	7	8
		<b>Laufende Verwaltungstätigkeit</b>					
	2	+ Zuweisungen und allgemeine Umlagen	39.129,18	31.700,00	29.341,84	-2.358,16	0,00
		6141000 Zuweisungen und Zuschüsse für laufende Zwecke vom Land	39.129,18	31.700,00	29.341,84	-2.358,16	0,00
	5	+ Privatrechtliche Leistungsentgelte	27.538,53	85.500,00	41.970,19	-43.529,81	0,00
		6411001 Miete für Gemeindebücherei	6.000,00	6.000,00	6.000,00	0,00	0,00
		6411011 Nebenkosten für Gemeindebücherei	5.378,19	1.500,00	1.692,20	192,20	0,00
		6411100 Benutzungsentgelte für die Sport- und Gymnastikhalle, Schulräume (Einzahlungen)	14.594,00	62.000,00	30.276,57	-31.723,43	0,00
		6461000 sonstige Verwaltungs- und Betriebseinnahmen (Einzahlungen)	0,00	1.000,00	0,00	-1.000,00	0,00
		6461200 Erstattungen durch Versicherungen u. a. (Unterhaltungsschäden) - Einzahlungen -	1.566,34	15.000,00	4.001,42	-10.998,58	0,00
	6	+ Kostenerstattungen und Kostenumlagen	246.530,78	250.600,00	203.171,98	-47.428,02	0,00
		6480000 Einzahlungen aus Kostenerstattungen	0,00	500,00	0,00	-500,00	0,00
		6482000 Schulkostenbeiträge für die Grund- und Regionalschule (Einzahlungen)	201.859,15	250.000,00	199.306,55	-50.693,45	0,00
		6487000 Verwaltungs- und Betriebseinnahmen, Spenden (von Unternehmen) (Einzahlungen)	0,00	100,00	0,00	-100,00	0,00
		6488000 Sonstige Verwaltungs- und Betriebseinnahmen (Einzahlungen)	44.671,63	0,00	3.865,43	3.865,43	0,00
	9	= Einzahlungen aus laufender Verwaltungstätigkeit	313.198,49	367.800,00	274.484,01	-93.315,99	0,00
	10	- Personalauszahlungen	312.723,39	447.200,00	331.759,98	-115.440,02	0,00
		7012000 Entgelte Arbeitnehmer/-innen (Auszahlungen)	239.377,58	338.800,00	257.669,94	-81.130,06	0,00
		7012100 Leistungsentgelt TVÖD	6.178,29	7.400,00	5.830,13	-1.569,87	0,00
		7022000 VBL Arbeitnehmer/-innen (Auszahlungen)	15.612,63	24.200,00	13.737,86	-10.462,14	0,00
		7032000 Arbeitgeberanteile zur gesetzlichen Sozialversicherung Arbeitnehmer/-innen (Auszahlungen)	51.053,05	75.600,00	54.041,51	-21.558,49	0,00
		7041000 Beihilfen (Auszahlungen)	0,00	300,00	0,00	-300,00	0,00
		7041100 Aufwendungen für den betriebsärztlichen Dienst (Auszahlungen)	501,84	900,00	480,54	-419,46	0,00
	12	- Auszahlungen für Sach- und Dienstleistungen	478.634,56	482.800,00	560.240,26	77.440,26	0,00
		7211000 Auszahlungen für Unterhaltung der Grundstücke und baulichen Anlagen	122.752,33	85.000,00	86.697,75	1.697,75	0,00
		7211002 Sanierung, bauliche Maßnahmen OGS, Unterhaltung (Auszahlungen)	0,00	0,00	6.928,63	6.928,63	0,00
		7211100 Unterhaltung der Grundstücke und baulichen Anlagen (Versicherungsschäden) - Auszahlungen -	0,00	12.500,00	2.029,20	-10.470,80	0,00
		7211502 Unterhaltungsmaßnahmen (Austausch von Türschlossern)	0,00	8.000,00	0,00	-8.000,00	0,00

# Teilfinanzrechnung 2023

Gemeinde: 09 Schulverband im Amt Eiderkanal

Hauptproduktbereich	2	Schule und Kultur
Produktbereich	21	Allgemeine Schulen
Produktgruppe	216	Kombinierte Haupt- und Realschulen / Regionalschulen
Produkt	21610	Grund- und Gemeinschaftsschule Schacht-Audorf

Ein- und Auszahlungsarten			Ergebnis des Vorjahres	Fortgeschriebener Ansatz des Haushaltsjahres	Ist-Ergebnis des Haushaltsjahres	Vergleich Ansatz / Ist (Spalte 5 / Spalte 6)	übertragene Ermächtigungen
			2022	2023	2023	2023	2024
			in EUR	in EUR	in EUR	in EUR	in EUR
1	2	3	4	5	6	7	8
		7211511 Mittel für unvorhergesehene Unterhaltungsmaßnahmen (Auszahlungen)	19.188,11	15.000,00	0,00	-15.000,00	0,00
		7221000 Auszahlungen für Unterhaltung des Schulwaldes	0,00	1.500,00	1.007,86	-492,14	0,00
		7231100 Miete für Geräte und Maschinen (Auszahlungen)	10.892,25	12.000,00	9.902,66	-2.097,34	0,00
		7241000 Auszahlungen für Bewirtschaftung der Grundstücke, baulichen Anlagen u.s.w.	245.567,68	250.000,00	370.736,18	120.736,18	0,00
		7251000 Haltung von Fahrzeugen (Auszahlungen)	556,84	1.300,00	922,08	-377,92	0,00
		7262000 Aus- und Fortbildung (Auszahlungen)	0,00	800,00	768,18	-31,82	0,00
		7271100 Geräte und Maschinen von geringem Anschaffungswert (bis 150 Eur netto) (Auszahlungen)	5.562,96	3.000,00	9.617,16	6.617,16	0,00
		7271110 Arbeitsgeräte (Auszahlungen)	465,27	1.000,00	556,59	-443,41	0,00
		7271111 Bepflanzungen Schulgelände (Auszahlungen)	2.260,00	500,00	153,20	-346,80	0,00
		7271112 Verbrauchsmittel für den Hausmeister (Auszahlungen)	2.042,39	1.200,00	2.622,38	1.422,38	0,00
		7271200 Besondere Verwaltungs- und Betriebsaufwendungen	10.284,61	9.000,00	6.905,21	-2.094,79	0,00
		7271501 Ersatzbeschaffung Schulmobiliar	0,00	10.000,00	0,00	-10.000,00	0,00
		7271502 Verwaltungs- und Betriebsaufwendungen für Einrichtung Schulsozialarbeit (Auszahlungen)	308,86	500,00	0,00	-500,00	0,00
		7271900 Verbrauchsmittel (Auszahlungen)	11.759,22	5.000,00	8.404,82	3.404,82	0,00
		7271901 Verbrauchsmittel: Reinigungsmittel u. ä. (Auszahlungen)	1.039,96	5.000,00	8.479,23	3.479,23	0,00
		7291010 Bewirtungskosten	927,81	1.000,00	546,08	-453,92	0,00
		7291140 sonstige Lernmittel	3.780,00	5.000,00	5.421,70	421,70	0,00
		7292501 Lehr- und Lernmittel - Deutsch GS	2.363,59	4.500,00	3.781,24	-718,76	0,00
		7292502 Lehr- und Lernmittel - Mathe GS	1.474,27	4.500,00	1.768,96	-2.731,04	0,00
		7292503 Lehr- und Lernmittel - HSU GS	1.213,22	1.000,00	819,54	-180,46	0,00
		7292504 Lehr- und Lernmittel - Englisch GS	1.451,99	2.500,00	650,93	-1.849,07	0,00
		7292505 Lehr- und Lernmittel - Deutsch Sek I	2.494,00	2.500,00	3.848,87	1.348,87	0,00
		7292506 Lehr- und Lernmittel - Mathe Sek I	3.415,44	2.500,00	1.341,78	-1.158,22	0,00
		7292507 Lehr- und Lernmittel - Englisch Sek I	211,20	0,00	0,00	0,00	0,00
		7292508 Lehr- und Lernmittel - Französisch	506,40	500,00	534,16	34,16	0,00
		7292509 Lehr- und Lernmittel - Biologie	975,15	3.500,00	1.651,16	-1.848,84	0,00
		7292512 Lehr- und Lernmittel - Geschichte	1.460,85	1.500,00	53,38	-1.446,62	0,00
		7292514 Lehr- und Lernmittel - WiPo	24,45	1.000,00	195,00	-805,00	0,00
		7292515 Lehr- und Lernmittel - Religion	456,73	500,00	441,36	-58,64	0,00
		7292516 Lehr- und Lernmittel - Kunst	8.805,77	5.000,00	7.143,45	2.143,45	0,00
		7292517 Lehr- und Lernmittel - Musik inkl. Theater/Musical	2.388,29	1.500,00	2.416,69	916,69	0,00
		7292518 Lehr- und Lernmittel - Sport inkl. Schwimmen	3.671,50	3.500,00	3.608,92	108,92	0,00
		7292519 Lehr- und Lernmittel - Verbraucherbildung und Schulküche	1.002,24	3.000,00	1.655,99	-1.344,01	0,00
		7292520 Lehr- und Lernmittel - Textil	288,79	1.000,00	1.082,04	82,04	0,00

# Teilfinanzrechnung 2023

Gemeinde: 09 Schulverband im Amt Eiderkanal

Hauptproduktbereich	2	Schule und Kultur
Produktbereich	21	Allgemeine Schulen
Produktgruppe	216	Kombinierte Haupt- und Realschulen / Regionalschulen
Produkt	21610	Grund- und Gemeinschaftsschule Schacht-Audorf

Ein- und Auszahlungsarten			Ergebnis	Fortge-	Ist-	Vergleich	übertrage-
			des	schiebener	Ergebnis	Ansatz /	ne Er-
			Vorjahres	Ansatz des	des Haus-	Ist (Spalte	mächti-
			2022	2023	2023	2023	2024
			in EUR	in EUR	in EUR	in EUR	in EUR
1	2	3	4	5	6	7	8
		7292521 Lehr- und Lernmittel - Technik/Werken	2.899,57	2.000,00	1.734,52	-265,48	0,00
		7292522 Lehr- und Lernmittel - Informatik	2.593,84	1.000,00	1.852,77	852,77	0,00
		7292523 Lehr- und Lernmittel - Verkehrserziehung	1.372,58	1.000,00	645,80	-354,20	0,00
		7292524 Lehr- und Lernmittel - WPU	2.042,73	3.000,00	3.230,00	230,00	0,00
		7292529 Lehr- und Lernmittel - Schulgestaltung/-ausstattung/-mobiliar	133,67	10.000,00	84,79	-9.915,21	0,00
14		- Transferauszahlungen	169.705,83	177.600,00	165.831,00	-11.769,00	0,00
		7318000 Auszahlungen von Zuschüssen (Betreute Grundschule)	0,00	100,00	0,00	-100,00	0,00
		7318010 Zuschüsse an die Schülersvertretung (Auszahlungen)	1.000,00	1.000,00	1.000,00	0,00	0,00
		7318020 Zuschüsse an die VHS (Auszahlungen)	0,00	500,00	0,00	-500,00	0,00
		7318040 Zuschuss an den OGS-Träger in Schacht-Audorf	114.679,53	120.000,00	103.519,60	-16.480,40	0,00
		7318100 Fördermaßnahme für Schulsozialarbeit (Auszahlungen)	54.026,30	56.000,00	61.311,40	5.311,40	0,00
15		- sonstige Auszahlungen	92.072,79	75.300,00	93.700,67	18.400,67	0,00
		7411000 Förderung der Betriebsgemeinschaft (Auszahlungen)	169,80	300,00	0,00	-300,00	0,00
		7429100 Mitgliedsbeiträge (Auszahlungen)	440,39	600,00	446,98	-153,02	0,00
		7431000 Geschäftsauszahlungen	9.589,45	6.400,00	16.447,27	10.047,27	0,00
		7431010 Kopierkosten inkl. Papier	17.795,29	8.000,00	15.562,36	7.562,36	0,00
		7431200 Post- und Fernmeldegebühren	3.504,50	4.100,00	3.513,24	-586,76	0,00
		7431400 Öffentliche Bekanntmachungen	5.015,36	600,00	3.543,52	2.943,52	0,00
		7431500 Dienstreisekosten	0,00	300,00	124,56	-175,44	0,00
		7441000 Steuern, Versicherungen, Schadensfälle (Auszahlungen)	50.626,10	52.000,00	50.228,38	-1.771,62	0,00
		7452100 Miete für die Sportplatzbenutzung (Auszahlungen)	4.931,90	3.000,00	3.834,36	834,36	0,00
16		= Auszahlungen aus laufender Verwaltungstätigkeit (Zeilen 10 bis 15a)	1.053.136,57	1.182.900,00	1.151.531,91	-31.368,09	0,00
17		= Saldo aus laufender Verwaltungstätigkeit (Zeilen 9 J. 16) Investitionstätigkeit	-739.938,08	-815.100,00	-877.047,90	-61.947,90	0,00
18		+ Einzahlungen aus Zuweisungen und Zuschüssen für Investitionen und -förderungsmaßnahmen	681.804,44	242.800,00	2.308.404,89	2.065.604,89	0,00
		6811000 Investitionszuwendungen vom Land	681.804,44	242.800,00	2.308.404,89	2.065.604,89	0,00
20		+ Einzahlungen aus der Veräußerung von beweglichem Anlagevermögen	50,00	0,00	0,00	0,00	0,00
		6831110 Einzahlungen aus der Veräußerung von Software-Lizenzen	50,00	0,00	0,00	0,00	0,00
22		+ Einzahlungen aus der Abwicklung von Baumaßnahmen	400,00	0,00	0,00	0,00	0,00
		6851002 Sanierung, bauliche Maßnahmen OGS investiv (Einzahlungen)	400,00	0,00	0,00	0,00	0,00
26		= Summe der investiven Einzahlungen	682.254,44	242.800,00	2.308.404,89	2.065.604,89	0,00
29		- Auszahlungen für den Erwerb von beweglichem Anlagevermögen	57.817,02	155.520,63	78.959,20	-76.561,43	75.910,55

# Teilfinanzrechnung 2023

Gemeinde: 09 Schulverband im Amt Eiderkanal

Hauptproduktbereich	2	Schule und Kultur
Produktbereich	21	Allgemeine Schulen
Produktgruppe	216	Kombinierte Haupt- und Realschulen / Regionalschulen
Produkt	21610	Grund- und Gemeinschaftsschule Schacht-Audorf

Ein- und Auszahlungsarten			Ergebnis des Vorjahres	Fortgeschriebener Ansatz des Haushaltsjahres	Ist-Ergebnis des Haushaltsjahres	Vergleich Ansatz / Ist (Spalte 5 / Spalte 6)	übertragene Ermächtigungen
			2022	2023	2023	2023	2024
			in EUR	in EUR	in EUR	in EUR	in EUR
1	2	3	4	5	6	7	8
		7831000 Ausz. aus d.Erwerb v. bewegl. Sachen d. Anlageverm. oberhalb d. Wertgrenze von 1.000,- Euro	16.530,92	19.500,00	20.482,06	982,06	0,00
		7831001 investive Maßnahmen OGS (Auszahlungen)	3.176,02	4.500,00	0,00	-4.500,00	0,00
		7831110 Anschaffung von Software-Lizenzen (Auszahlungen)	4.578,76	2.000,00	4.612,60	2.612,60	0,00
		7831501 Anschaffung von 10 Schultafeln -Auszahlung-	0,00	0,00	3.708,40	3.708,40	0,00
		7831503 Ausstattung der Schule mit Geräten (Auszahlungen)	1.666,00	5.000,00	1.896,86	-3.103,14	0,00
		7832000 Ausz. aus d. Erwerb v. bewegl. Sachen d. Anlageverm. oberhalb d. Wertgrenze v. 150,- Euro und unterhalb d. Wertgrenze von 1.000,- Euro	17.269,36	3.500,00	13.913,24	10.413,24	0,00
		7832001 Ausstattung der Räume (Auszahlungen)	13.128,01	110.220,63	34.310,08	-75.910,55	-75.910,55
		7832003 Sammelposten (Betriebs- und Geschäftsausstattung) Anschaffungen "DigitalPakt SH - Sofortausstattungsprogramm" (Auszahlungen)	999,00	0,00	35,96	35,96	0,00
		7832100 Sammelposten (Geräte, Maschinen) für den Hausmeister investiv (Auszahlungen)	0,00	1.000,00	0,00	-1.000,00	0,00
		7832501 Sammelposten Geschäftsbedarf	219,95	2.000,00	0,00	-2.000,00	0,00
		7832502 Sammelposten für Einrichtung Schulsozialarbeit (Auszahlungen)	0,00	800,00	0,00	-800,00	0,00
		7832703 Sammelposten - HSU GS	0,00	1.000,00	0,00	-1.000,00	0,00
		7832704 Sammelposten - Erdkunde	0,00	1.000,00	0,00	-1.000,00	0,00
		7832705 Sammelposten - Biologie	0,00	1.000,00	0,00	-1.000,00	0,00
		7832717 Sammelposten - Musik inkl. Theater/Musical	249,00	500,00	0,00	-500,00	0,00
		7832721 Sammelposten - Technik/Werken	0,00	1.000,00	0,00	-1.000,00	0,00
		7832722 Sammelposten - Informatik	0,00	2.500,00	0,00	-2.500,00	0,00
	31	- Auszahlungen für Baumaßnahmen	1.091.516,77	3.491.136,56	207.020,37	-3.284.116,19	228.095,98
		7851000 Auszahlungen aus Hochbaumaßnahmen	1.590,44	366.700,00	132.604,02	-234.095,98	-228.095,98
		7851002 Sanierung, bauliche Maßnahmen OGS investiv (Auszahlungen)	1.086.630,47	3.118.056,60	74.416,35	-3.043.640,25	0,00
		7851400 investive Maßnahmen (Auszahlungen)	0,00	6.379,96	0,00	-6.379,96	0,00
		7852000 Auszahlungen aus Tiefbaumaßnahmen	3.295,86	0,00	0,00	0,00	0,00
	34	= Summe der investiven Auszahlungen (Zeilen 27 bis 33a)	1.149.333,79	3.646.657,19	285.979,57	-3.360.677,62	304.006,53
	35	= Saldo aus Investitionstätigkeit (Zeilen 26 .I. 34)	-467.079,35	-3.403.857,19	2.022.425,32	5.426.282,51	-304.006,53
	36	= Finanzmittelüberschuss/-fehlbetrag (Zeilen 17 und 35)	-1.207.017,43	-4.218.957,19	1.145.377,42	5.364.334,61	-304.006,53

\*\*\* Ende der Liste "Teilfinanzrechnung" \*\*\*



# Teilergebnisrechnung 2023

Gemeinde: 09 Schulverband im Amt Eiderkanal

Hauptproduktbereich	2	Schule und Kultur
Produktbereich	24	Schülerbeförderung
Produktgruppe	241	Schülerbeförderung
Produkt	24100	Schülerbeförderung

Ertrags- und Aufwandsarten			Ergebnis des Vorjahres	Fortgeschriebener Ansatz des Haushaltsjahres	Ist-Ergebnis des Haushaltsjahres	Vergleich Ansatz / Ist (Spalte 5 / Spalte 6)	übertragene Ermächtigungen
			2022	2023	2023	2023	2024
			in EUR	in EUR	in EUR	in EUR	in EUR
1	2	3	4	5	6	7	8
41	2	+ Zuwendungen und allgemeine Umlagen <i>4142000 Zuweisungen des Kreises für die Schülerbeförderung</i>	88.745,49 <i>88.745,49</i>	100.000,00 <i>100.000,00</i>	186.100,00 <i>186.100,00</i>	86.100,00 <i>86.100,00</i>	----- <i>-----</i>
448	6	+ Kostenerstattungen und Kostenumlagen <i>4488000 Erträge aus Kostenerstattungen, u. a. Schülerbeförderungskosten</i>	4.196,00 <i>4.196,00</i>	3.500,00 <i>3.500,00</i>	4.570,08 <i>4.570,08</i>	1.070,08 <i>1.070,08</i>	----- <i>-----</i>
	10	= Erträge	92.941,49	103.500,00	190.670,08	87.170,08	-----
54	16	+ sonstige Aufwendungen <i>5429000 Schülerbeförderungskosten</i>	184.211,72 <i>184.211,72</i>	180.000,00 <i>180.000,00</i>	219.333,22 <i>219.333,22</i>	39.333,22 <i>39.333,22</i>	0,00 <i>0,00</i>
	18	= Aufwendungen (= Zeilen 11 bis 16)	184.211,72	180.000,00	219.333,22	39.333,22	0,00
	19	= Ergebnis der laufenden Verwaltungstätigkeit (= Zeilen 10 / 18)	-91.270,23	-76.500,00	-28.663,14	47.836,86	0,00
	23	= Ergebnis vor Berücksichtigung der internen Leistungsbeziehungen (= Zeilen 19 und 22)	-91.270,23	-76.500,00	-28.663,14	47.836,86	0,00
	26	= Ergebnis (= Zeilen 23, 24, 25)	-91.270,23	-76.500,00	-28.663,14	47.836,86	0,00

\*\*\* Ende der Liste "Teilergebnisrechnung" \*\*\*

# Teilfinanzrechnung 2023

Gemeinde: 09 Schulverband im Amt Eiderkanal

Hauptproduktbereich	2	Schule und Kultur
Produktbereich	24	Schülerbeförderung
Produktgruppe	241	Schülerbeförderung
Produkt	24100	Schülerbeförderung

Ein- und Auszahlungsarten			Ergebnis des Vorjahres	Fortgeschriebener Ansatz des Haushaltsjahres	Ist-Ergebnis des Haushaltsjahres	Vergleich Ansatz / Ist (Spalte 5 / Spalte 6)	übertragene Ermächtigungen
			2022	2023	2023	2023	2024
			in EUR	in EUR	in EUR	in EUR	in EUR
1	2	3	4	5	6	7	8
		<b>Laufende Verwaltungstätigkeit</b>					
	2	+ Zuweisungen und allgemeine Umlagen	88.745,49	100.000,00	186.100,00	86.100,00	0,00
		<i>6142000 Zuweisungen des Kreises für die Schülerbeförderung (Einzahlungen)</i>	<i>88.745,49</i>	<i>100.000,00</i>	<i>186.100,00</i>	<i>86.100,00</i>	<i>0,00</i>
	6	+ Kostenerstattungen und Kostenumlagen	4.196,00	3.500,00	4.524,08	1.024,08	0,00
		<i>6488000 Sonstige Verwaltungs- und Betriebseinnahmen (Einzahlungen)</i>	<i>4.196,00</i>	<i>3.500,00</i>	<i>4.524,08</i>	<i>1.024,08</i>	<i>0,00</i>
	9	= <b>Einzahlungen aus laufender Verwaltungstätigkeit</b>	<b>92.941,49</b>	<b>103.500,00</b>	<b>190.624,08</b>	<b>87.124,08</b>	<b>0,00</b>
	15	- sonstige Auszahlungen	191.082,63	180.000,00	214.827,92	34.827,92	0,00
		<i>7429000 Schülerbeförderungskosten (Auszahlungen)</i>	<i>191.082,63</i>	<i>180.000,00</i>	<i>214.827,92</i>	<i>34.827,92</i>	<i>0,00</i>
	16	= <b>Auszahlungen aus laufender Verwaltungstätigkeit (Zeilen 10 bis 15a)</b>	<b>191.082,63</b>	<b>180.000,00</b>	<b>214.827,92</b>	<b>34.827,92</b>	<b>0,00</b>
	17	= <b>Saldo aus laufender Verwaltungstätigkeit (Zeilen 9 J. 16)</b>	<b>-98.141,14</b>	<b>-76.500,00</b>	<b>-24.203,84</b>	<b>52.296,16</b>	<b>0,00</b>
		<b>Investitionstätigkeit</b>					
	36	= <b>Finanzmittelüberschuss/-fehlbetrag (Zeilen 17 und 35)</b>	<b>-98.141,14</b>	<b>-76.500,00</b>	<b>-24.203,84</b>	<b>52.296,16</b>	<b>0,00</b>

\*\*\* Ende der Liste "Teilfinanzrechnung" \*\*\*

# Teilergebnisrechnung 2023

Gemeinde: 09 Schulverband im Amt Eiderkanal

Hauptproduktbereich	2	Schule und Kultur
Produktbereich	24	Schülerbeförderung
Produktgruppe	242	Fördermaßnahmen für Schüler
Produkt	24200	Fördermaßnahmen für Schüler

Ertrags- und Aufwandsarten			Ergebnis des Vorjahres	Fortgeschriebener Ansatz des Haushaltsjahres	Ist-Ergebnis des Haushaltsjahres	Vergleich Ansatz / Ist (Spalte 5 / Spalte 6)	übertragene Ermächtigungen
			2022	2023	2023	2023	2024
			in EUR	in EUR	in EUR	in EUR	in EUR
1	2	3	4	5	6	7	8
448	6	+ Kostenerstattungen und Kostenumlagen	17.240,50	15.000,00	19.509,00	4.509,00	----
		<i>4488000 Erträge aus Kostenerstattungen, Kostenumlagen übrige Bereiche</i>	<i>17.240,50</i>	<i>15.000,00</i>	<i>19.509,00</i>	<i>4.509,00</i>	<i>----</i>
	10	= Erträge	17.240,50	15.000,00	19.509,00	4.509,00	----
52	13	+ Aufwendungen für Sach- und Dienstleistungen	22.041,05	15.000,00	24.123,12	9.123,12	0,00
		<i>5293000 Schulveranstaltungen an der Grund- u. Gemeinschaftsschule Schacht-Audorf</i>	<i>22.041,05</i>	<i>15.000,00</i>	<i>24.123,12</i>	<i>9.123,12</i>	<i>0,00</i>
53	15	+ Transferaufwendungen	6.973,21	10.200,00	4.052,22	-6.147,78	0,00
		<i>5318000 Zuschüsse zu Klassenfahrten (Schacht-Audorf)</i>	<i>1.279,20</i>	<i>4.200,00</i>	<i>1.496,50</i>	<i>-2.703,50</i>	<i>0,00</i>
		<i>5318100 Förderung von Schulveranstaltungen und Klassenfahrten Osterrönfeld</i>	<i>5.694,01</i>	<i>6.000,00</i>	<i>2.555,72</i>	<i>-3.444,28</i>	<i>0,00</i>
	18	= Aufwendungen (= Zeilen 11 bis 16)	29.014,26	25.200,00	28.175,34	2.975,34	0,00
	19	= Ergebnis der laufenden Verwaltungstätigkeit (= Zeilen 10 / 18)	-11.773,76	-10.200,00	-8.666,34	1.533,66	0,00
	23	= Ergebnis vor Berücksichtigung der internen Leistungsbeziehungen (= Zeilen 19 und 22)	-11.773,76	-10.200,00	-8.666,34	1.533,66	0,00
	26	= Ergebnis (= Zeilen 23, 24, 25)	-11.773,76	-10.200,00	-8.666,34	1.533,66	0,00

\*\*\* Ende der Liste "Teilergebnisrechnung" \*\*\*

# Teilfinanzrechnung 2023

Gemeinde: 09 Schulverband im Amt Eiderkanal

Hauptproduktbereich	2	Schule und Kultur
Produktbereich	24	Schülerbeförderung
Produktgruppe	242	Fördermaßnahmen für Schüler
Produkt	24200	Fördermaßnahmen für Schüler

Ein- und Auszahlungsarten			Ergebnis des Vorjahres	Fortgeschriebener Ansatz des Haushaltsjahres	Ist-Ergebnis des Haushaltsjahres	Vergleich Ansatz / Ist (Spalte 5 / Spalte 6)	übertragene Ermächtigungen
			2022	2023	2023	2023	2024
			in EUR	in EUR	in EUR	in EUR	in EUR
1	2	3	4	5	6	7	8
		<b>Laufende Verwaltungstätigkeit</b>					
6		+ Kostenerstattungen und Kostenumlagen	17.240,50	15.000,00	18.455,00	3.455,00	0,00
		<i>6488000 Sonstige Verwaltungs- und Betriebseinnahmen (Einzahlungen)</i>	<i>17.240,50</i>	<i>15.000,00</i>	<i>18.455,00</i>	<i>3.455,00</i>	<i>0,00</i>
9		= <b>Einzahlungen aus laufender Verwaltungstätigkeit</b>	<b>17.240,50</b>	<b>15.000,00</b>	<b>18.455,00</b>	<b>3.455,00</b>	<b>0,00</b>
12		- Auszahlungen für Sach- und Dienstleistungen	23.915,95	15.000,00	25.098,12	10.098,12	0,00
		<i>7293000 Schulveranstaltungen (Auszahlungen)</i>	<i>23.915,95</i>	<i>15.000,00</i>	<i>25.098,12</i>	<i>10.098,12</i>	<i>0,00</i>
14		- Transferauszahlungen	6.973,21	10.200,00	4.052,22	-6.147,78	0,00
		<i>7318000 Zuschüsse zu Klassenfahrten (Schacht-Audorf)</i>	<i>1.279,20</i>	<i>4.200,00</i>	<i>1.496,50</i>	<i>-2.703,50</i>	<i>0,00</i>
		<i>7318100 Förderung von Schulveranstaltungen und Klassenfahrten Osterrönfeld (Auszahlungen)</i>	<i>5.694,01</i>	<i>6.000,00</i>	<i>2.555,72</i>	<i>-3.444,28</i>	<i>0,00</i>
16		= <b>Auszahlungen aus laufender Verwaltungstätigkeit (Zeilen 10 bis 15a)</b>	<b>30.889,16</b>	<b>25.200,00</b>	<b>29.150,34</b>	<b>3.950,34</b>	<b>0,00</b>
17		= <b>Saldo aus laufender Verwaltungstätigkeit (Zeilen 9 J. 16)</b>	<b>-13.648,66</b>	<b>-10.200,00</b>	<b>-10.695,34</b>	<b>-495,34</b>	<b>0,00</b>
		<b>Investitionstätigkeit</b>					
36		= <b>Finanzmittelüberschuss/-fehlbetrag (Zeilen 17 und 35)</b>	<b>-13.648,66</b>	<b>-10.200,00</b>	<b>-10.695,34</b>	<b>-495,34</b>	<b>0,00</b>

\*\*\* Ende der Liste "Teilfinanzrechnung" \*\*\*

# Teilergebnisrechnung 2023

Gemeinde: 09 Schulverband im Amt Eiderkanal

Hauptproduktbereich	2	Schule und Kultur
Produktbereich	24	Schülerbeförderung
Produktgruppe	243	Sonstige schulische Aufgaben
Produkt	24301	Schulverbandsumlage

Ertrags- und Aufwandsarten			Ergebnis des Vorjahres	Fortgeschriebener Ansatz des Haushaltsjahres	Ist-Ergebnis des Haushaltsjahres	Vergleich Ansatz / Ist (Spalte 5 / Spalte 6)	übertragene Ermächtigungen
			2022	2023	2023	2023	2024
			in EUR	in EUR	in EUR	in EUR	in EUR
1	2	3	4	5	6	7	8
41	2	+ Zuwendungen und allgemeine Umlagen	1.762.500,00	1.759.200,00	1.759.200,00	0,00	----
		4142000 Schulverbandsumlage	1.547.200,00	1.547.200,00	1.759.200,00	212.000,00	----
		4142100 Schulverbandsumlage für "Ersatzbaumaßnahme an der Grund- und Gemeinschaftsschule Schacht-Audorf"	215.300,00	212.000,00	0,00	-212.000,00	----
	10	= Erträge	1.762.500,00	1.759.200,00	1.759.200,00	0,00	----
	19	= Ergebnis der laufenden Verwaltungstätigkeit (= Zeilen 10 / 18)	1.762.500,00	1.759.200,00	1.759.200,00	0,00	0,00
	23	= Ergebnis vor Berücksichtigung der internen Leistungsbeziehungen (= Zeilen 19 und 22)	1.762.500,00	1.759.200,00	1.759.200,00	0,00	0,00
	26	= Ergebnis (= Zeilen 23, 24, 25)	1.762.500,00	1.759.200,00	1.759.200,00	0,00	0,00

\*\*\* Ende der Liste "Teilergebnisrechnung" \*\*\*

# Teilfinanzrechnung 2023

Gemeinde: 09 Schulverband im Amt Eiderkanal

Hauptproduktbereich	2	Schule und Kultur
Produktbereich	24	Schülerbeförderung
Produktgruppe	243	Sonstige schulische Aufgaben
Produkt	24301	Schulverbandsumlage

Ein- und Auszahlungsarten			Ergebnis des Vorjahres	Fortgeschriebener Ansatz des Haushaltsjahres	Ist-Ergebnis des Haushaltsjahres	Vergleich Ansatz / Ist (Spalte 5 / Spalte 6)	übertragene Ermächtigungen
			2022	2023	2023	2023	2024
			in EUR	in EUR	in EUR	in EUR	in EUR
1	2	3	4	5	6	7	8
		<b>Laufende Verwaltungstätigkeit</b>					
	2	+ Zuweisungen und allgemeine Umlagen	1.762.500,00	1.759.200,00	1.759.200,00	0,00	0,00
		6142000 Schulverbandsumlage (Einzahlungen)	1.547.200,00	1.547.200,00	1.759.200,00	212.000,00	0,00
		6142100 Schulverbandsumlage für "Ersatzbaumaßnahme an der Grund- und Gemeinschaftsschule Schacht-Audorf"	215.300,00	212.000,00	0,00	-212.000,00	0,00
	9	= Einzahlungen aus laufender Verwaltungstätigkeit	1.762.500,00	1.759.200,00	1.759.200,00	0,00	0,00
	17	= Saldo aus laufender Verwaltungstätigkeit (Zeilen 9 .I. 16)	1.762.500,00	1.759.200,00	1.759.200,00	0,00	0,00
		<b>Investitionstätigkeit</b>					
	36	= Finanzmittelüberschuss/-fehlbetrag (Zeilen 17 und 35)	1.762.500,00	1.759.200,00	1.759.200,00	0,00	0,00

\*\*\* Ende der Liste "Teilfinanzrechnung" \*\*\*

# Teilergebnisrechnung 2023

Gemeinde: 09 Schulverband im Amt Eiderkanal

Hauptproduktbereich	6	Zentrale Finanzleistungen
Produktbereich	61	Allgemeine Finanzwirtschaft
Produktgruppe	612	Sonstige allgemeine Finanzwirtschaft
Produkt	61200	Finanzwirtschaft

Ertrags- und Aufwandsarten			Ergebnis des Vorjahres	Fortgeschriebener Ansatz des Haushaltsjahres	Ist-Ergebnis des Haushaltsjahres	Vergleich Ansatz / Ist (Spalte 5 / Spalte 6)	übertragene Ermächtigungen
			2022	2023	2023	2023	2024
			in EUR	in EUR	in EUR	in EUR	in EUR
1	2	3	4	5	6	7	8
55	21	- Zinsen und sonstige Finanzaufwendungen	51.350,13	65.800,00	63.142,38	-2.657,62	0,00
		<i>5511000 Zinsaufwendungen an das Land</i>	<i>7.805,81</i>	<i>65.800,00</i>	<i>63.142,38</i>	<i>-2.657,62</i>	<i>0,00</i>
		<i>5517000 Zinsaufwendungen an Kreditinstitute</i>	<i>43.544,32</i>	<i>0,00</i>	<i>0,00</i>	<i>0,00</i>	<i>0,00</i>
	22	= Finanzergebnis (= Zeilen 20 und 21)	-51.350,13	-65.800,00	-63.142,38	2.657,62	0,00
	23	= Ergebnis vor Berücksichtigung der internen Leistungsbeziehungen (= Zeilen 19 und 22)	-51.350,13	-65.800,00	-63.142,38	2.657,62	0,00
	26	= Ergebnis (= Zeilen 23, 24, 25)	-51.350,13	-65.800,00	-63.142,38	2.657,62	0,00

\*\*\* Ende der Liste "Teilergebnisrechnung" \*\*\*

# Teilfinanzrechnung 2023

Gemeinde: 09 Schulverband im Amt Eiderkanal

Hauptproduktbereich	6	Zentrale Finanzleistungen
Produktbereich	61	Allgemeine Finanzwirtschaft
Produktgruppe	612	Sonstige allgemeine Finanzwirtschaft
Produkt	61200	Finanzwirtschaft

Ein- und Auszahlungsarten			Ergebnis des Vorjahres	Fortgeschriebener Ansatz des Haushaltsjahres	Ist-Ergebnis des Haushaltsjahres	Vergleich Ansatz / Ist (Spalte 5 / Spalte 6)	übertragene Ermächtigungen
			2022	2023	2023	2023	2024
			in EUR	in EUR	in EUR	in EUR	in EUR
1	2	3	4	5	6	7	8
		<b>Laufende Verwaltungstätigkeit</b>					
	13	- Zinsen und sonstige Finanzauszahlungen	51.478,74	65.800,00	63.142,38	-2.657,62	0,00
		7511000 Zinsauszahlungen an das Land	7.805,81	65.800,00	63.142,38	-2.657,62	0,00
		7517000 Zinsauszahlungen an Kreditinstitute	43.672,93	0,00	0,00	0,00	0,00
	16	= Auszahlungen aus laufender Verwaltungstätigkeit (Zeilen 10 bis 15a)	51.478,74	65.800,00	63.142,38	-2.657,62	0,00
	17	= Saldo aus laufender Verwaltungstätigkeit (Zeilen 9 .I. 16)	-51.478,74	-65.800,00	-63.142,38	2.657,62	0,00
		<b>Investitionstätigkeit</b>					
	36	= Finanzmittelüberschuss/-fehlbetrag (Zeilen 17 und 35)	-51.478,74	-65.800,00	-63.142,38	2.657,62	0,00

\*\*\* Ende der Liste "Teilfinanzrechnung" \*\*\*



# Anlagenbuchführung Anlagenpiegel

erstellt von: Herr Thode  
erstellt für: 09 Schulverband im Amt Eiderkanal  
Haushaltsjahr: 2023

Eingeschränkt auf: Alle Anlagennummern, ohne Typen Zuschuss und Beitrag

Fibu-Bestandskonto	Anschaffungs- und Herstellungskosten					Abschreibung				Restbuchwerte am Ende des Wirtschaftsjahres 1)	Restbuchwerte am Ende des vorangegangenen Wirtschaftsjahres	Kennzahlen		
	Anfangsstand	Zugang	Abgang	Umbuchungen 2)	Endstand	Anfangsstand	Zugang, d.h. Abschreibung im Haushaltsjahr 3)	Abgang, d.h. angesammelte Abschreibungen auf die in Spalte 5 ausgewiesenen Abgänge	Endstand			Durchschnittlicher Abschreibungssatz 4)	Durchschnittlicher Restbuchwert 5)	
1	2	3	4	5	6	7	8	9	10	11	12	13	14	15
Schulverband im Amt Eiderkanal														
Fibu-Bestandskonto: 0111000 - Lizenzen für Software														
0111000 - Lizenzen für Software	18.877,91	4.862,59	0,00	0,00	23.740,50	18.728,16	301,62	0,00	19.029,78	4.710,72	149,75	1,27	19,84	
Fibu-Bestandskonto: 0331000 - Grund und Boden mit Schulen														
0331000 - Grund und Boden mit Schulen	246.697,91	0,00	0,00	0,00	246.697,91	0,00	0,00	0,00	0,00	246.697,91	246.697,91	0,00	100,00	
Fibu-Bestandskonto: 0332000 - Gebäude, Aufbauten und Betriebsvorrichtungen bei Schulen														
0332000 - Gebäude, Aufbauten und Betriebsvorrichtungen bei Schulen	21.986.749,59	67.315,29	0,00	0,00	22.054.064,88	9.314.072,84	350.359,99	0,00	9.664.432,83	12.389.632,05	12.672.676,75	1,59	56,17	
Fibu-Bestandskonto: 0450000 - Straßennetz mit Wegen, Plätzen und Verkehrslenkungsanlagen														
0450000 - Straßennetz mit Wegen, Plätzen und Verkehrslenkungsanlagen	3.295,86	0,00	0,00	0,00	3.295,86	82,40	109,86	0,00	192,26	3.103,60	3.213,46	3,33	94,16	
Fibu-Bestandskonto: 0460000 - Sonstige Bauten des Infrastrukturvermögens														
0460000 - Sonstige Bauten des Infrastrukturvermögens	1.598,86	0,00	0,00	0,00	1.598,86	145,57	52,88	0,00	198,45	1.400,41	1.453,29	3,31	87,58	
Fibu-Bestandskonto: 0600000 - Kunstgegenstände, Kulturdenkmäler														
0600000 - Kunstgegenstände, Kulturdenkmäler	10.766,00	0,00	0,00	0,00	10.766,00	10.765,00	0,00	0,00	10.765,00	1,00	1,00	0,00	0,00	
Fibu-Bestandskonto: 0700000 - Maschinen und technische Anlagen, Fahrzeuge														

Legende: 1 - Spalte 7./ Spalte 11, 2 - Umbuchung von einer Anlageklasse in eine andere, 3 Zuschreibungen sind in Spalte 9 gesondert aufzuführen, 4 - (Spalte 9 \* 100) : Spalte 7, 5 - (Spalte 12 \* 100) : Spalte 7,9 - inkl. Umbuchungen alle währungsrelevanten Beträge in EUR

Spalte 1 - Die Ziffern geben an, in welchen Kontengruppen und Kontenarten veranschlagt wird

# Anlagenbuchführung Anlagenpiegel

erstellt von: Herr Thode  
erstellt für: 09 Schulverband im Amt Eiderkanal  
Haushaltsjahr: 2023

Eingeschränkt auf: Alle Anlagennummern, ohne Typen Zuschuss und Beitrag

Fibu-Bestandskonto	Anschaffungs- und Herstellungskosten					Abschreibung				Restbuchwerte am Ende des Wirtschaftsjahres 1)	Restbuchwerte am Ende des vorangehenden Wirtschaftsjahres	Kennzahlen		
	Anfangsstand	Zugang	Abgang	Umbuchungen 2)	Endstand	Anfangsstand	Zugang, d.h. Abschreibung im Haushaltsjahr 3)	Abgang, d.h. angesammelte Abschreibungen auf die in Spalte 5 ausgewiesenen Abgänge	Endstand			Durchschnittlicher Abschreibungssatz 4)	Durchschnittlicher Restbuchwert 5)	
	EUR	EUR	EUR	EUR	EUR	EUR	EUR	EUR	EUR	EUR	EUR	v.H.	v.H.	
1	2	3	4	5	6	7	8	9	10	11	12	13	14	15
0700000 - Maschinen und technische Anlagen, Fahrzeuge Fibu-Bestandskonto: 0700503 - Ausstattung der Schule mit Geräten	475.638,84	22.846,89	0,00	0,00	498.485,73	375.262,46	28.014,11	0,00	403.276,57	95.209,16	100.376,38	5,62	19,09	
0700503 - Ausstattung der Schule mit Geräten Fibu-Bestandskonto: 0700504 - Maßnahme in Bezug auf DigitalPakt Schule	13.803,75	1.896,86	0,00	0,00	15.700,61	4.706,34	1.439,60	0,00	6.145,94	9.554,67	9.097,41	9,17	60,85	
0700504 - Maßnahme in Bezug auf DigitalPakt Schule Fibu-Bestandskonto: 0791010 - Sammelposten MTA	4.240,24	0,00	0,00	0,00	4.240,24	3.297,96	941,28	0,00	4.239,24	1,00	942,28	22,20	0,02	
0791010 - Sammelposten MTA Fibu-Bestandskonto: 0791100 - Sammelposten (Geräte, Maschinen) für den Hausmeister investiv	46.973,75	3.030,31	0,00	0,00	50.004,06	40.688,35	2.602,79	0,00	43.291,14	6.712,92	6.285,40	5,21	13,42	
0791100 - Sammelposten (Geräte, Maschinen) für den Hausmeister investiv Fibu-Bestandskonto: 0791703 - Sammelposten - HSU GS	6.533,61	1.238,99	0,00	0,00	7.772,60	5.607,14	723,07	0,00	6.330,21	1.442,39	926,47	9,30	18,55	
0791703 - Sammelposten - HSU GS Fibu-Bestandskonto: 0791717 - Sammelposten - Musik inkl. Theater/Musical	881,95	0,00	0,00	0,00	881,95	705,56	176,39	0,00	881,95	0,00	176,39	20,00	0,00	
0791717 - Sammelposten - Musik inkl. Theater/Musical Fibu-Bestandskonto: 0791721 - Sammelposten - Technik/Werken	5.031,62	0,00	0,00	0,00	5.031,62	4.832,42	49,80	0,00	4.882,22	149,40	199,20	0,99	2,96	

Legende: 1 - Spalte 7./ Spalte 11, 2 - Umbuchung von einer Anlageklasse in eine andere, 3 Zuschreibungen sind in Spalte 9 gesondert aufzuführen, 4 - (Spalte 9 \* 100) : Spalte 7, 5 - (Spalte 12 \* 100) : Spalte 7,9 - inkl. Umbuchungen alle währungsrelevanten Beträge in EUR  
Spalte 1 - Die Ziffern geben an, in welchen Kontengruppen und Kontenarten veranschlagt wird

# Anlagenbuchführung Anlagenpiegel

erstellt von: Herr Thode  
erstellt für: 09 Schulverband im Amt Eiderkanal  
Haushaltsjahr: 2023

Eingeschränkt auf: Alle Anlagennummern, ohne Typen Zuschuss und Beitrag

Fibu-Bestandskonto	Anschaffungs- und Herstellungskosten					Abschreibung				Restbuchwerte am Ende des Wirtschaftsjahres	Restbuchwerte am Ende des vorangegangenen Wirtschaftsjahres	Kennzahlen		
	Anfangsstand	Zugang	Abgang	Umbuchungen	Endstand	Anfangsstand	Zugang, d.h. Abschreibung im Haushaltsjahr	Abgang, d.h. angesammelte Abschreibungen auf die in Spalte 5 ausgewiesenen Abgänge	Endstand			Durchschnittlicher Abschreibungssatz	Durchschnittlicher Restbuchwert	
	EUR	EUR	EUR	EUR	EUR	EUR	EUR	EUR	EUR	EUR	EUR	v.H.	v.H.	
1	2	3	4	5	6	7	8	9	10	11	12	13	14	15
0791721 - Sammelposten - Technik/Werken Fibu-Bestandskonto: 0800000 - Betriebs- und Geschäftsausstattung	1.003,99	0,00	0,00	0,00	1.003,99	923,99	80,00	0,00	1.003,99	0,00	80,00	7,97	0,00	
0800000 - Betriebs- und Geschäftsausstattung Fibu-Bestandskonto: 0800001 - investive Maßnahmen OGS	959.452,32	199.499,65	0,00	0,00	1.158.951,97	475.090,79	107.141,81	0,00	582.232,60	576.719,37	484.361,53	9,24	49,76	
0800001 - investive Maßnahmen OGS Fibu-Bestandskonto: 0800722 - Geräte über 1.000 EUR - Informatik	27.964,16	0,00	0,00	0,00	27.964,16	4.009,98	3.384,87	0,00	7.394,85	20.569,31	23.954,18	12,10	73,55	
0800722 - Geräte über 1.000 EUR - Informatik Fibu-Bestandskonto: 0891001 - Ausstattung der Räume	8.342,69	0,00	0,00	0,00	8.342,69	5.376,65	2.260,97	0,00	7.637,62	705,07	2.966,04	27,10	8,45	
0891001 - Ausstattung der Räume Fibu-Bestandskonto: 0891003 - Sammelposten (Betriebs- und Geschäftsausstattung) Anschaffungen "DigitalPakt SH - Sofortausstattungsprogramm"	147.893,79	38.018,48	0,00	0,00	185.912,27	136.153,13	15.451,87	0,00	151.605,00	34.307,27	11.740,66	8,31	18,45	
0891003 - Sammelposten (Betriebs- und Geschäftsausstattung) Anschaffungen "DigitalPakt SH - Sofortausstattungsprogramm" Fibu-Bestandskonto: 0891004 - Sammelposten (Betriebs- und Geschäftsausstattung) Anschaffungen "DigitalPakt SH - Sofortausstattungsprogramm II"	41.900,67	35,96	0,00	0,00	41.936,63	24.873,86	8.387,33	0,00	33.261,19	8.675,44	17.026,81	20,00	20,68	
0891004 - Sammelposten (Betriebs- und Geschäftsausstattung) Anschaffungen "DigitalPakt	31.220,51	0,00	0,00	0,00	31.220,51	12.488,20	6.244,10	0,00	18.732,30	12.488,21	18.732,31	20,00	40,00	

Legende: 1 - Spalte 7./ Spalte 11, 2 - Umbuchung von einer Anlageklasse in eine andere, 3 Zuschreibungen sind in Spalte 9 gesondert aufzuführen, 4 - (Spalte 9 \* 100) : Spalte 7, 5 - (Spalte 12 \* 100) : Spalte 7,9 - inkl. Umbuchungen alle währungsrelevanten Beträge in EUR

Spalte 1 - Die Ziffern geben an, in welchen Kontengruppen und Kontenarten veranschlagt wird

# Anlagenbuchführung Anlagenpiegel

erstellt von: Herr Thode  
erstellt für: 09 Schulverband im Amt Eiderkanal  
Haushaltsjahr: 2023

Eingeschränkt auf: Alle Anlagennummern, ohne Typen Zuschuss und Beitrag

Fibu-Bestandskonto	Anschaffungs- und Herstellungskosten					Abschreibung				Restbuchwerte am Ende des Wirtschaftsjahres 1)	Restbuchwerte am Ende des vorangegangenen Wirtschaftsjahres	Kennzahlen		
	Anfangsstand	Zugang	Abgang	Umbuchungen 2)	Endstand	Anfangsstand	Zugang, d.h. Abschreibung im Haushaltsjahr 3)	Abgang, d.h. angesammelte Abschreibungen auf die in Spalte 5 ausgewiesenen Abgänge	Endstand			Durchschnittlicher Abschreibungssatz 4)	Durchschnittlicher Restbuchwert 5)	
	EUR	EUR	EUR	EUR	EUR	EUR	EUR	EUR	EUR	EUR	EUR	v.H.	v.H.	
1	2	3	4	5	6	7	8	9	10	11	12	13	14	15
SH - Sofortausstattungsprogramm II" Fibu-Bestandskonto: 0891010 - Sammelposten BGA														
0891010 - Sammelposten BGA Fibu-Bestandskonto: 0891501 - Sammelposten Geschäftsbedarf	268.395,23	22.196,35	0,00	0,00	290.591,58	203.284,21	27.643,99	0,00	230.928,20	59.663,38	65.111,02	9,51	20,53	
0891501 - Sammelposten Geschäftsbedarf Fibu-Bestandskonto: 0891722 - Sammelposten - Informatik	8.083,20	0,00	0,00	0,00	8.083,20	7.452,38	498,85	0,00	7.951,23	131,97	630,82	6,17	1,63	
0891722 - Sammelposten - Informatik Fibu-Bestandskonto: 0900000 - Geleistete Anzahlungen , Anzahlungen im Bau	22.178,22	0,00	0,00	0,00	22.178,22	21.396,52	684,86	0,00	22.081,38	96,84	781,70	3,09	0,43	
0900000 - Geleistete Anzahlungen , Anzahlungen im Bau Fibu-Bestandskonto: 0900501 - Anlage im Bau (Einbruchmeldeanlage)	4.547,41	0,00	0,00	0,00	4.547,41	0,00	0,00	0,00	0,00	4.547,41	4.547,41	0,00	100,00	
0900501 - Anlage im Bau (Einbruchmeldeanlage) Fibu-Bestandskonto: 0900502 - Anlagen im Bau (Neuausstattung eines Fachraumes)	0,00	0,00	0,00	0,00	0,00	0,00	0,00	0,00	0,00	0,00	0,00	0,00	0,00	
0900502 - Anlagen im Bau (Neuausstattung eines Fachraumes) Fibu-Bestandskonto: 1911100 - RAP aus investiver Baukostenzuschuss	0,00	0,00	0,00	0,00	0,00	0,00	0,00	0,00	0,00	0,00	0,00	0,00	0,00	
1911100 - RAP aus investiver Baukostenzuschuss	1.844,38	0,00	0,00	0,00	1.844,38	1.547,93	273,63	0,00	1.821,56	22,82	296,45	14,84	1,23	

Legende: 1 - Spalte 7./, Spalte 11, 2 - Umbuchung von einer Anlageklasse in eine andere, 3 Zuschreibungen sind in Spalte 9 gesondert aufzuführen, 4 - (Spalte 9 \* 100) : Spalte 7, 5 - (Spalte 12 \* 100) : Spalte 7,9 - inkl. Umbuchungen  
alle währungsrelevanten Beträge in EUR  
Spalte 1 - Die Ziffern geben an, in welchen Kontengruppen und Kontenarten veranschlagt wird

# Anlagenbuchführung Anlagenpiegel

erstellt von: Herr Thode  
 erstellt für: 09 Schulverband im Amt Eiderkanal  
 Haushaltsjahr: 2023

Eingeschränkt auf: Alle Anlagennummern, ohne Typen Zuschuss und Beitrag

Fibu-Bestandskonto	Anschaffungs- und Herstellungskosten					Abschreibung				Restbuchwerte am Ende des Wirtschaftsjahres 1)	Restbuchwerte am Ende des vorangegangenen Wirtschaftsjahres	Kennzahlen		
	Anfangsstand	Zugang	Abgang	Umbuchungen 2)	Endstand	Anfangsstand	Zugang, d.h. Abschreibung im Haushaltsjahr 3)	Abgang, d.h. angesammelte Abschreibungen auf die in Spalte 5 ausgewiesenen Abgänge	Endstand			Durchschnittlicher Abschreibungssatz 4)	Durchschnittlicher Restbuchwert 5)	
1	2	3	4	5	6	7	8	9	10	11	12	13	14	15
	Summe Schulverband im Amt Eiderkanal	24.343.916,46	360.941,37	0,00	0,00	24.704.857,83	10.671.491,84	556.823,67	0,00	11.228.315,51	13.476.542,32	13.672.424,62	2,25	54,55

Legende: 1 - Spalte 7./ Spalte 11, 2 - Umbuchung von einer Anlageklasse in eine andere, 3 Zuschreibungen sind in Spalte 9 gesondert aufzuführen, 4 - (Spalte 9 \* 100) : Spalte 7, 5 - (Spalte 12 \* 100) : Spalte 7,9 - inkl. Umbuchungen alle währungsrelevanten Beträge in EUR  
 Spalte 1 - Die Ziffern geben an, in welchen Kontengruppen und Kontenarten veranschlagt wird

# Anlagenbuchführung Anlagenpiegel

erstellt von: Herr Thode  
erstellt für: 09 Schulverband im Amt Eiderkanal  
Haushaltsjahr: 2023

Eingeschränkt auf: Alle Anlagennummern, nur Typen Zuschuss und Beitrag

Fibu-Bestandskonto	Anschaffungs- und Herstellungskosten					Abschreibung				Restbuchwerte am Ende des Wirtschaftsjahres	Restbuchwerte am Ende des vorangegangenen Wirtschaftsjahres	Kennzahlen		
	Anfangsstand	Zugang	Abgang	Umbuchungen	Endstand	Anfangsstand	Zugang, d.h. Abschreibung im Haushaltsjahr	Abgang, d.h. angesammelte Abschreibungen auf die in Spalte 5 ausgewiesenen Abgänge	Endstand			Durchschnittlicher Abschreibungssatz	Durchschnittlicher Restbuchwert	
	EUR	EUR	EUR	EUR	EUR	EUR	EUR	EUR	EUR	EUR	EUR	v.H.	v.H.	
1	2	3	4	5	6	7	8	9	10	11	12	13	14	15
Schulverband im Amt Eiderkanal														
Fibu-Bestandskonto: 2310000 - Aufzulösende Zuschüsse														
2310000 - Aufzulösende Zuschüsse	5.833,46	0,00	0,00	0,00	5.833,46	5.443,58	203,41	0,00	5.646,99	186,47	389,88	3,49	3,19	
Fibu-Bestandskonto: 2312000 - Aufzulösende Zuschüsse Gemeinde (GV)														
2312000 - Aufzulösende Zuschüsse Gemeinde (GV)	6.609,51	0,00	0,00	0,00	6.609,51	1.459,62	330,48	0,00	1.790,10	4.819,41	5.149,89	5,00	72,91	
Fibu-Bestandskonto: 2317000 - Aufzulösende Zuschüsse private Unternehmen														
2317000 - Aufzulösende Zuschüsse private Unternehmen	0,00	13.325,00	0,00	0,00	13.325,00	0,00	1.665,63	0,00	1.665,63	11.659,37	0,00	12,50	87,50	
Fibu-Bestandskonto: 2320000 - Aufzulösende Zuweisungen Bund														
2320000 - Aufzulösende Zuweisungen Bund	393.293,34	0,00	0,00	0,00	393.293,34	154.104,01	13.364,45	0,00	167.468,46	225.824,88	239.189,33	3,40	57,41	
Fibu-Bestandskonto: 2321000 - Aufzulösende Zuweisungen Land														
2321000 - Aufzulösende Zuweisungen Land	1.675.442,71	2.429.335,21	0,00	0,00	4.104.777,92	250.593,42	86.050,12	0,00	336.643,54	3.768.134,38	1.424.849,29	2,10	91,79	
Fibu-Bestandskonto: 2321001 - Zuweisung des Landes für investive Maßnahmen OGS														
2321001 - Zuweisung des Landes für investive Maßnahmen OGS	109.180,71	0,00	0,00	0,00	109.180,71	22.015,12	18.870,11	0,00	40.885,23	68.295,48	87.165,59	17,28	62,55	
Fibu-Bestandskonto: 2321002 - Zuweisung des Landes für "DigitalPakt SH Sofortausstattungsprogramm"														

Legende: 1 - Spalte 7./ Spalte 11, 2 - Umbuchung von einer Anlageklasse in eine andere, 3 Zuschreibungen sind in Spalte 9 gesondert aufzuführen, 4 - (Spalte 9 \* 100) : Spalte 7, 5 - (Spalte 12 \* 100) : Spalte 7,9 - inkl. Umbuchungen alle währungsrelevanten Beträge in EUR

Spalte 1 - Die Ziffern geben an, in welchen Kontengruppen und Kontenarten veranschlagt wird

# Anlagenbuchführung Anlagenpiegel

erstellt von: Herr Thode  
erstellt für: 09 Schulverband im Amt Eiderkanal  
Haushaltsjahr: 2023

Eingeschränkt auf: Alle Anlagennummern, nur Typen Zuschuss und Beitrag

Fibu-Bestandskonto	Anschaffungs- und Herstellungskosten					Abschreibung				Restbuchwerte am	Restbuchwerte am	Kennzahlen		
	Anfangsstand	Zugang	Abgang	Umbuchungen	Endstand	Anfangsstand	Zugang, d.h. Abschreibung im Haushaltsjahr	Abgang, d.h. angesammelte Abschreibungen auf die in Spalte 5 ausgewiesenen Abgänge	Endstand	Ende des Wirtschaftsjahres	Ende des vorangegangenen Wirtschaftsjahres	Durchschnittlicher Abschreibungssatz	Durchschnittlicher Restbuchwert	
	EUR	EUR	EUR	EUR	EUR	EUR	EUR	EUR	EUR	EUR	EUR	v.H.	v.H.	
1	2	3	4	5	6	7	8	9	10	11	12	13	14	15
2321002 - Zuweisung des Landes für "DigitalPakt SH Sofortausstattungsprogramm"	39.867,44	0,00	0,00	0,00	39.867,44	23.920,44	7.973,48	0,00	31.893,92	7.973,52	15.947,00	20,00	20,00	
Fibu-Bestandskonto: 2322000 - Aufzulösende Zuweisungen Kreis														
2322000 - Aufzulösende Zuweisungen Kreis	744.313,59	0,00	0,00	0,00	744.313,59	223.926,68	9.649,01	0,00	233.575,69	510.737,90	520.386,91	1,30	68,61	
Fibu-Bestandskonto: 2331000 - Aufzulösende Beiträge														
2331000 - Aufzulösende Beiträge	3.928,09	0,00	0,00	0,00	3.928,09	620,22	496,18	0,00	1.116,40	2.811,69	3.307,87	12,63	71,57	
<b>Summe Schulverband im Amt Eiderkanal</b>	<b>2.978.468,85</b>	<b>2.442.660,21</b>	<b>0,00</b>	<b>0,00</b>	<b>5.421.129,06</b>	<b>682.083,09</b>	<b>138.602,87</b>	<b>0,00</b>	<b>820.685,96</b>	<b>4.600.443,10</b>	<b>2.296.385,76</b>	<b>2,55</b>	<b>84,86</b>	

Legende: 1 - Spalte 7./ Spalte 11, 2 - Umbuchung von einer Anlageklasse in eine andere, 3 Zuschreibungen sind in Spalte 9 gesondert aufzuführen, 4 - (Spalte 9 \* 100) : Spalte 7, 5 - (Spalte 12 \* 100) : Spalte 7,9 - inkl. Umbuchungen alle währungsrelevanten Beträge in EUR

Spalte 1 - Die Ziffern geben an, in welchen Kontengruppen und Kontenarten veranschlagt wird

# Schulverband im Amt Eiderkanal

- Jahresabschluss zum 31.12.2023
  - Anhang -
- 

## **Bilanzierungs- und Bewertungsmethoden**

### **Allgemeines**

Die Eröffnungsbilanz des Schulverbandes im Amt Eiderkanal wurde erstmalig nach den Grundsätzen der Doppik (Doppelte Buchführung in Konten) für das Jahr 2010 aufgestellt.

Die Schlussbilanz 2023 wurde als Teil des Jahresabschlusses nach § 44 GemHVO-Doppik und nach den Bestimmungen des § 91 Gemeindeordnung (GO) aufgestellt. Der folgende Anhang nach § 51 GemHVO-Doppik dient der besonderen Erläuterung zu einzelnen Bilanz- und Ergebnispositionen 2023.

Die Gliederung der Schlussbilanz 2023 erfolgte nach § 48 GemHVO-Doppik. Die Kosten wurden gemäß § 39 GemHVO-Doppik und § 40 GemHVO-Doppik nach den allgemeinen Bewertungsgrundsätzen (Vorsichtsprinzip, Verrechnungsverbot, Relationsprinzip, Niederstwertprinzip und Bewertungstätigkeit) ermittelt.

Die Bewertungen aus dem Vorjahr wurden beibehalten. Grundlage der ordnungsgemäßen linearen Abschreibung war der § 43 GemHVO-Doppik.

Auf die Bewertungsmethoden der einzelnen Vermögensgegenstände sowie des Eigenkapitals und der Schulden wird nachfolgend in den einzelnen Bilanzpositionen eingegangen. Die Begriffsbestimmungen entsprechen dem § 59 GemHVO-Doppik.

*In diesem Anhang werden nur die Bilanzpositionen erläutert, die sich gegenüber der Vorjahresbilanz verändert haben. Für die Erläuterungen zur Ergebnisrechnung wird auf die Ausführungen im Lagebericht verwiesen.*



## Vermögen und Schulden

### Aktiva:

Die Aktiv-Seite enthält die Vermögensgegenstände, die auf der linken Seite der Bilanz aufgeführt werden und die Mittelverwendung (Kapitalverwendung) darstellen. Die Bilanzsumme der Aktiva beträgt insgesamt 14.937.529,82 EUR (Vj: 13.684.752,44 EUR).

Aktiva/Konten	Ergebnis 2019	Ergebnis 2020	+/-	Ergebnis 2021	+/-	Ergebnis 2022	+/-	Ergebnis 2023	+/-
<b>1. Anlagevermögen (Konten 0-14xxx)</b>	<b>8.249.766,06</b>	<b>10.500.815,60</b>		<b>13.034.768,93</b>		<b>13.672.128,17</b>		<b>13.476.519,50</b>	
1.1 Immaterielles Vermögen (01)	5.212,73	2.631,19		308,75		149,75		4.710,72	
1.2 Sachanlagen (02-09)	8.244.553,33	10.498.184,41		13.034.460,18		13.671.978,42		13.471.808,78	
1.3 Finanzanlagen (10-14xxx)	0,00	0,00		0,00		0,00		0,00	
<b>2. Umlaufvermögen (Konten 14xxx-18,21)</b>	<b>625.187,86</b>	<b>155.876,15</b>		<b>25.034,70</b>		<b>11.982,82</b>		<b>1.460.642,50</b>	
2.1 Vorräte (15)	0,00	0,00		0,00		0,00		0,00	
2.2 Forderungen und sonstige Vermögensgegenstände (16,17,21)	4.585,26	155.876,15		25.034,70		11.982,82		204.187,53	
2.3 Wertpapiere des Umlaufvermögens (14-)	0,00	0,00		0,00		0,00		0,00	
2.4 Liquide Mittel (18)	620.602,60	0,00		0,00		0,00		1.256.454,97	
<b>3. Aktive Rechnungsabgrenzung (Konten 19)</b>	<b>3.619,55</b>	<b>1.169,71</b>		<b>915,08</b>		<b>641,45</b>		<b>367,82</b>	
<b>4. Nicht durch Eigenkapital gedeckter Fehlbetrag (Konto 206)</b>	<b>0,00</b>	<b>0,00</b>		<b>0,00</b>		<b>0,00</b>		<b>0,00</b>	
<b>Summe AKTIVA</b>	<b>8.878.573,47</b>	<b>10.657.861,46</b>		<b>13.060.718,71</b>		<b>13.684.752,44</b>		<b>14.937.529,82</b>	

## Anlagevermögen

### Immaterielle Vermögensgegenstände (01)

Aktiva/Konten	Ergebnis 2019	Ergebnis 2020	+/-	Ergebnis 2021	+/-	Ergebnis 2022	+/-	Ergebnis 2023	+/-
011 - Lizenzen für Software	5.212,73	2.631,19	↓	308,75	↓	149,75	↓	4.710,72	↑
<b>Gesamt</b>	<b>5.212,73</b>	<b>2.631,19</b>	<b>↓</b>	<b>308,75</b>	<b>↓</b>	<b>149,75</b>	<b>↓</b>	<b>4.710,72</b>	<b>↑</b>

Stand zum 31.12.2022	149,75	EUR
Zugänge	4.862,59	EUR
<i>ORF - Anton Schullizenz</i>	249,99	EUR
<i>SAD - Anton Schullizenz</i>	400,00	EUR
<i>SAD - IServ-Lizenz</i>	4.212,60	EUR
Abschreibungen	-301,62	EUR
Stand zum 31.12.2023	4.710,72	EUR

### Bebaute Grundstücke und grundstücksgleiche Rechte (03)

Aktiva/Konten	Ergebnis 2019	Ergebnis 2020	+/-	Ergebnis 2021	+/-	Ergebnis 2022	+/-	Ergebnis 2023	+/-
033 - Grundstücke mit Schulen	7.389.028,13	7.155.585,31	→	6.926.298,96	→	12.919.374,66	↑	12.636.329,96	→
<b>Gesamt</b>	<b>7.389.028,13</b>	<b>7.155.585,31</b>	<b>→</b>	<b>6.926.298,96</b>	<b>→</b>	<b>12.919.374,66</b>	<b>↑</b>	<b>12.636.329,96</b>	<b>→</b>

Stand zum 31.12.2022	12.919.374,66	EUR
<b>Zugänge</b>	67.315,29	
<i>SAD – Ersatzneubau 2023 nachträgliche AK/HeKo</i>		
<i>SAD – Außenanlagen</i>	23.817,05	EUR
<i>SAD – Gebäude</i>	43.498,24	EUR
Abschreibungen	-350.359,99	EUR
Stand zum 31.12.2023	12.636.329,96	EUR

## Maschinen und technische Anlagen (07)

Aktiva/Konten	Ergebnis 2019	Ergebnis 2020	+/-	Ergebnis 2021	+/-	Ergebnis 2022	+/-	Ergebnis 2023	+/-
070 - Maschinen und technische Anlagen, Fahrzeuge	172.932,65	145.464,78	↓	136.288,00	↔	110.416,07	↓	104.764,83	↔
079 - Sammelposten für Vermögensgegenstände über 150 Euro bis 1.000 Euro ohne Umsatzsteuer	7.475,72	3.843,39	↓	6.975,41	↑	7.667,46	↔	8.304,71	↔
<b>Gesamt</b>	<b>180.408,37</b>	<b>149.308,17</b>	↓	<b>143.263,41</b>	↔	<b>118.083,53</b>	↓	<b>113.069,54</b>	↔

Stand zum 31.12.2022	118.083,53	EUR
<b>Zugänge</b>	29.013,05	EUR
SAD - Scheuersaugmaschine	3.439,10	EUR
SAD - 3 Flottbohrmaschinen	9.293,74	EUR
SAD - Formatkreissäge und Schiebetisch	3.099,00	EUR
SAD - Scheuersaugmaschine	3.575,95	EUR
SAD - Scheuersaugmaschine	3.439,10	EUR
SAD - Maschinentisch fahrbar	1.896,86	EUR
ORF - ELA Verstärker	740,66	EUR
SAD - Nass-Trockensauger	596,58	EUR
SAD - Maschinentisch	959,32	EUR
SAD - Telefone DECT	733,75	EUR
ORF - Werkzeugset	1.238,99	EUR
Abschreibungen*	-34.027,04	EUR
Stand zum 31.12.2023	113.069,54	EUR

\*Redaktioneller Hinweis, das Konto Abschreibung auf Maschinen und Fahrzeuge 5711070 weist einen Wert in der Ergebnisrechnung in Höhe von 32.886,67 EUR aus. Bei zwei Vermögensgegenständen aus dem Jahr 2022 wurde das Konto 5711080 Abschreibungen auf Betriebs- und Geschäftsausstattung hinterlegt. Darduch kommt es zu Differenzen (1.140,37 EUR zu niedrig) zwischen den beiden Konten. Eine Korrektur wird mit dem nächsten JA durchgeführt.

## Betriebs- und Geschäftsausstattung (08)

Aktiva/Konten	Ergebnis 2019	Ergebnis 2020	+/-	Ergebnis 2021	+/-	Ergebnis 2022	+/-	Ergebnis 2023	+/-
080 - Betriebs- und Geschäftsausstattung	143.856,82	110.605,99	↓	137.444,28	↑	511.281,75	↑	597.993,75	↑
089 - Sammelposten für Vermögensgegenstände über 150 Euro bis 1.000 Euro ohne Umsatzsteuer	71.793,50	100.232,79	↑	145.122,07	↑	114.023,32	↓	115.363,11	→
<b>Gesamt</b>	<b>215.650,32</b>	<b>210.838,78</b>	→	<b>282.566,35</b>	↑	<b>625.305,07</b>	↑	<b>713.356,86</b>	↑

Stand zum 31.12.2022	625.305,07	EUR
<b>Zugänge</b>	259.750,44	EUR
<i>SAD - Lehrerküche und Teeküche</i>	7.101,06	EUR
<i>ORF - Anschaffungen Digitalpakt</i>	46.069,73	EUR
<i>SAD - Anschaffungen Digitalpakt</i>	132.639,98	EUR
<i>SAD - Spielgerät "Übersetzen" Übergang in das Eigentum des SV</i>	13.724,84	EUR
<i>SAD - Langwandtafeln</i>	5.286,34	EUR
<i>SAD - Möbel Schulausstattung</i>	32.732,14	EUR
<i>SAD - Notebooks</i>	848,99	EUR
<i>ORF - Möbel Schulausstattung</i>	14.524,00	EUR
<i>SAD - Lichtanlage</i>	545,90	EUR
<i>SAD - Notebooks</i>	1.939,70	EUR
<i>SAD - Monitor</i>	918,00	EUR
<i>SAD - Transportwagen</i>	351,05	EUR
<i>SAD - Prallschutzmatten</i>	1.484,40	EUR
<i>SAD - Smartphone</i>	221,89	EUR
<i>SAD - Notebooks</i>	848,99	EUR
<i>SAD - Ladekoffer für I-pads</i>	513,43	EUR
Abschreibungen*	-171.698,65	EUR
Stand zum 31.12.2023	713.356,86	EUR

\*Abweichung wurde unter 07 erläutert.

Die Anschaffungen, die mit dem Vermerk "Digitalpakt" gekennzeichnet sind, umfassen mehrere zusammengefasste Vermögensgegenstände. Diese Zugänge wurden im Anlagevermögen einzeln inventarisiert und abgeschrieben. Der Vermerk "Digitalpakt" wurde ebenfalls in die Bezeichnung aufgenommen. Es handelt sich ausschließlich um Anschaffungen im Rahmen des Basis-Digitalpakts. Die entsprechenden Förderungen wurden unter der Bilanzposition "Zuweisungen" erfasst.

#### Anzahlungen und Anlagen im Bau (09)

Aktiva/Konten	Ergebnis 2019	Ergebnis 2020	+/-	Ergebnis 2021	+/-	Ergebnis 2022	+/-	Ergebnis 2023	+/-
090 - Geleistete Anzahlungen, Anlagen im Bau	458.751,60	2.981.122,72	↑	5.680.824,29	↑	4.547,41	↓	4.547,41	→
<b>Gesamt</b>	<b>458.751,60</b>	<b>2.981.122,72</b>	↑	<b>5.680.824,29</b>	↑	<b>4.547,41</b>	↓	<b>4.547,41</b>	→

Es handelt sich hierbei ausschließlich um gezahlte Planungskosten an einen Dienstleister im Zusammenhang mit dem Basis-Digitalpakt.

#### Umlaufvermögen

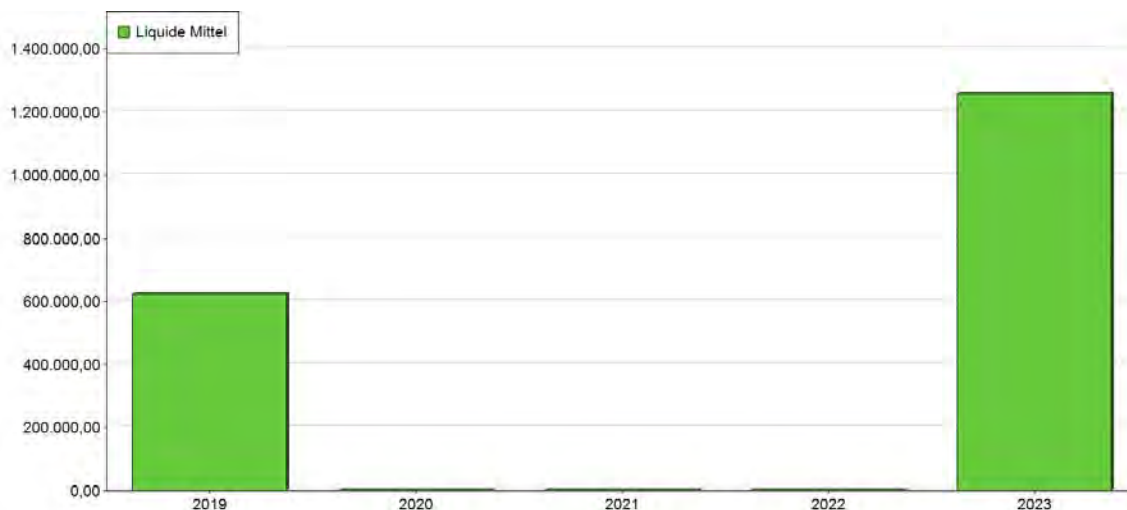
##### Forderungen und sonstige Vermögensgegenstände

Aktiva/Konten	Ergebnis 2019	Ergebnis 2020	+/-	Ergebnis 2021	+/-	Ergebnis 2022	+/-	Ergebnis 2023	+/-
1611 - Öffentliche-rechtliche Forderungen aus Dienstleistungen	0,00	0,00	→	0,00	→	0,00	→	47.857,46	↑
1691 - Sonstige öffentlich-rechtliche Forderungen	0,00	0,00	→	0,00	→	1.805,00	↑	1.805,00	→
1711 - Privatrechtliche Forderungen aus Dienstleistungen	10,80	127.280,63	↑	1.701,00	↓	9.887,33	↑	141.074,03	↑
1781 - Sonstige Vermögensgegenstände	4.574,46	28.595,52	↑	23.333,70	↓	290,49	↓	13.451,04	↑
<b>Gesamt</b>	<b>4.585,26</b>	<b>155.876,15</b>	↑	<b>25.034,70</b>	↓	<b>11.982,82</b>	↓	<b>204.187,53</b>	↑

Eine Einzelaufstellung der Forderungen in Form eines Forderungsspiegels liegt dem Abschluss bei.

## Liquide Mittel

Aktiva/Konten	Ergebnis 2019	Ergebnis 2020	+/-	Ergebnis 2021	+/-	Ergebnis 2022	+/-	Ergebnis 2023	+/-
2.4 Liquide Mittel (18)	620.602,60	0,00	↓	0,00	→	0,00	→	1.256.454,97	↑



Positive Geldbestände der Mitgliedsgemeinden sowie des Schulverbandes im Amt Eiderkanal werden bei diesen auf der Aktivseite der Bilanz als „Forderung aus Einheitskasse gegenüber GKZ 10 – Amt“ zum Konto 1850010 ausgewiesen, negative Geldbestände auf der Passivseite der Bilanz als „Verbindlichkeit aus Einheitskasse gegenüber GKZ 10 – Amt“ zum Konto 3350010.

Die liquiden Mittel sind ab dem Berichtsjahr wieder positiv. Dies ist darauf zurückzuführen, dass umfangreiche Förderungen eingegangen sind und ein Darlehen für den Ersatzneubau aus dem Vorjahr aufgenommen wurde.

## Aktive Rechnungsabgrenzungen

Aktiva/Konten	Ergebnis 2019	Ergebnis 2020	+/-	Ergebnis 2021	+/-	Ergebnis 2022	+/-	Ergebnis 2023	+/-
1911 - Forderungen aus Dienstleistungen	3.619,55	1.169,71	↓	915,08	↓	641,45	↓	367,82	↓
<b>Gesamt</b>	<b>3.619,55</b>	<b>1.169,71</b>	<b>↓</b>	<b>915,08</b>	<b>↓</b>	<b>641,45</b>	<b>↓</b>	<b>367,82</b>	<b>↓</b>

Die übrigen Forderungen sind geleistete Investitionskostenzuschüsse an Dritte. Hierbei handelt es sich um den Zaun an der Sportfläche des Schulstandort Schacht-Audorf.

## Passiva:

Die Passiv-Seite enthält die Finanzierungsmittel (Eigen- & Fremdkapital), die auf der rechten Seite der Bilanz aufgeführt werden und die Mittelherkunft (Kapitalherkunft) nachweisen. Die Bilanzsumme der Passiva beträgt insgesamt 14.937.529,82 EUR (Vj: 13.684.752,44 EUR).

Passiva/Konten	Ergebnis 2019	Ergebnis 2020	+/-	Ergebnis 2021	+/-	Ergebnis 2022	+/-	Ergebnis 2023	+/-
<b>1. Eigenkapital (Konten 201-205)</b>	<b>6.841.383,60</b>	<b>6.875.514,60</b>		<b>6.987.549,06</b>		<b>6.742.534,69</b>		<b>6.603.120,64</b>	
1.1 Allgemeine Rücklage (201)	6.263.138,58	6.263.138,58		6.263.138,58		6.263.138,58		6.263.138,58	
1.3 Ausgleichsrücklage (203)	1.380.044,46	578.245,02		612.376,02		724.410,48		479.396,11	
1.5 Jahresüberschuss/Jahresfehlbetrag (205)	-801.799,44	34.131,00		112.034,46		-245.014,37		-139.414,05	
<b>2. Sonderposten (Konten 231-239)</b>	<b>1.411.894,58</b>	<b>1.409.454,66</b>		<b>1.683.536,39</b>		<b>2.296.385,76</b>		<b>4.600.443,10</b>	
2.1 für aufzulösende Zuschüsse (231)	9.012,57	8.017,30		7.137,18		5.539,77		16.665,25	
2.2 für aufzulösende Zuweisungen (232)	1.402.882,01	1.401.437,36		1.672.595,16		2.287.538,12		4.580.966,16	
2.3 für Beiträge (233)	0,00	0,00		3.804,05		3.307,87		2.811,69	
<b>3. Rückstellungen (Konten 251-289)</b>	<b>0,00</b>	<b>0,00</b>		<b>0,00</b>		<b>0,00</b>		<b>0,00</b>	
<b>4. Verbindlichkeiten (Konten 30-37)</b>	<b>625.295,29</b>	<b>2.372.892,20</b>		<b>4.389.286,13</b>		<b>4.645.600,57</b>		<b>3.733.850,37</b>	
4.2 Verbindlichkeiten aus Krediten für Investitionen (32)	513.800,00	442.000,00		370.200,00		3.783.049,32		3.584.600,70	
4.3 Verbindlichkeiten aus Kassenkrediten (33)	0,00	1.867.601,44		3.940.933,58		704.023,62		0,00	
4.5 Verbindlichkeiten aus Lieferungen und Leistungen (35)	1.946,48	1.706,39		128,61		49.878,38		53.063,93	
4.7 Sonstige Verbindlichkeiten (37)	109.548,81	61.584,37		78.023,94		108.649,25		96.185,74	
<b>5. Passive Rechnungsabgrenzung (Konten 39)</b>	<b>0,00</b>	<b>0,00</b>		<b>347,13</b>		<b>231,42</b>		<b>115,71</b>	
<b>Summe PASSIVA</b>	<b>8.878.573,47</b>	<b>10.657.861,46</b>		<b>13.060.718,71</b>		<b>13.684.752,44</b>		<b>14.937.529,82</b>	

## Eigenkapital

Passiva/Konten	Ergebnis 2019	Ergebnis 2020	+/-	Ergebnis 2021	+/-	Ergebnis 2022	+/-	Ergebnis 2023	+/-
<b>1. Eigenkapital (Konten 201-205)</b>	<b>6.841.383,60</b>	<b>6.875.514,60</b>		<b>6.987.549,06</b>		<b>6.742.534,69</b>		<b>6.603.120,64</b>	
1.1 Allgemeine Rücklage (201)	6.263.138,58	6.263.138,58		6.263.138,58		6.263.138,58		6.263.138,58	
1.2 Sonderrücklage (202)	0,00	0,00		0,00		0,00		0,00	
1.3 Ausgleichsrücklage (203)	1.380.044,46	578.245,02		612.376,02		724.410,48		479.396,11	
1.4 Vorgetragener Jahresfehlbetrag (204)	0,00	0,00		0,00		0,00		0,00	
1.5 Jahresüberschuss/Jahresfehlbetrag (205)	-801.799,44	34.131,00		112.034,46		-245.014,37		-139.414,05	
1.6 Nicht durch Eigenkapital gedeckter Fehlbetrag (206)	0,00	0,00		0,00		0,00		0,00	

Der Jahresfehlbetrag 2022 in Höhe von -245.014,37 wurde im Jahr 2023 der Ergebnissrücklage gemäß § 26 Abs. 2 GemHVO-Doppik zugeführt.

Kennzahl Eigenkapitalquote I  
Anteil Eigenkapital an der Bilanzsumme

Bezeichnung	Konten	2019 (EUR)	2020 (EUR)	2021 (EUR)	2022 (EUR)	2023 (EUR)
Eigenkapital (EUR)	201-205	6.841.383,60	6.875.514,60	6.987.549,06	6.742.534,69	6.603.120,64
Bilanzsumme (EUR)	0,1,211	8.878.573,47	10.657.861,46	13.060.718,71	13.684.752,44	14.937.529,82
<b>Eigenkapitalquote I (%)</b>		<b>77,05</b>	<b>64,51</b>	<b>53,50</b>	<b>49,27</b>	<b>44,20</b>

## Sonderposten

Passiva/Konten	Ergebnis 2019	Ergebnis 2020	+/-	Ergebnis 2021	+/-	Ergebnis 2022	+/-	Ergebnis 2023	+/-
231 - aufzulösende Zuschüsse	9.012,57	8.017,30		7.137,18		5.539,77		16.665,25	
232 - aufzulösende Zuweisungen	1.402.882,01	1.401.437,36		1.672.595,16		2.287.538,12		4.580.966,16	
233 - Beiträge	0,00	0,00		3.804,05		3.307,87		2.811,69	
<b>Gesamt</b>	<b>1.411.894,58</b>	<b>1.409.454,66</b>		<b>1.683.536,39</b>		<b>2.296.385,76</b>		<b>4.600.443,10</b>	



## Aufzulösende Zuschüsse (231)

Passiva/Konten	Ergebnis 2019	Ergebnis 2020	+/-	Ergebnis 2021	+/-	Ergebnis 2022	+/-	Ergebnis 2023	+/-
2310 - Aufzulösende Zuschüsse	2.871,24	2.206,45	↓	1.656,81	↓	389,88	↓	186,47	↓
2312 - Aufzulösende Zuschüsse Gemeinde (GV)	6.141,33	5.810,85	↑	5.480,37	↑	5.149,89	↑	4.819,41	↑
2317 - Aufzulösende Zuschüsse private Unternehmen	0,00	0,00	→	0,00	→	0,00	→	11.659,37	↑
<b>Gesamt</b>	<b>9.012,57</b>	<b>8.017,30</b>	↓	<b>7.137,18</b>	↓	<b>5.539,77</b>	↓	<b>16.665,25</b>	↑

Stand zum 31.12.2022	13.325,00	EUR
<b>Zugänge</b>	13.325,00	EUR
SAD - Zuschuss Spielgerät "Übersetzen"	13.325,00	EUR
Auflösung	1.665,63	EUR
Stand zum 31.12.2023	11.659,37	EUR

## Aufzulösende Zuweisungen (232)

Passiva/Konten	Ergebnis 2019	Ergebnis 2020	+/-	Ergebnis 2021	+/-	Ergebnis 2022	+/-	Ergebnis 2023	+/-
2320 - Aufzulösende Zuweisungen Bund	279.282,68	265.918,23	→	252.553,78	↓	239.189,33	↓	225.824,88	↓
2321 - Aufzulösende Zuweisungen Land	574.265,39	595.834,20	↑	890.005,46	↑	1.527.961,88	↑	3.844.403,38	↑
2322 - Aufzulösende Zuweisungen Kreis	549.333,94	539.684,93	→	530.035,92	→	520.386,91	→	510.737,90	→
<b>Gesamt</b>	<b>1.402.882,01</b>	<b>1.401.437,36</b>	→	<b>1.672.595,16</b>	↑	<b>2.287.538,12</b>	↑	<b>4.580.966,16</b>	↑

Stand zum 31.12.2022	2.287.538,12	EUR
<b>Zugänge</b>	2.429.335,21	EUR
ORF - Zuweisung aus dem Basis-Digitalpakt	89.807,76	EUR
SAD - Zuweisung aus dem Basis-Digitalpakt	62.284,37	EUR
SAD - Zuweisung Schulsanierungsprogramm IMPULS 2030 Schlusszahlung	2.277.243,08	EUR
Auflösung	135.907,17	EUR
Stand zum 31.12.2023	4.580.966,16	EUR

## Aufzulösende Beiträge (233)

Passiva/Konten	Ergebnis 2019	Ergebnis 2020	+/-	Ergebnis 2021	+/-	Ergebnis 2022	+/-	Ergebnis 2023	+/-
2331 - aufzulösende Beiträge	0,00	0,00	☀	3.804,05	🟢	3.307,87	🔴	2.811,69	🔴
<b>Gesamt</b>	<b>0,00</b>	<b>0,00</b>	☀	<b>3.804,05</b>	🟢	<b>3.307,87</b>	🔴	<b>2.811,69</b>	🔴

## Kennzahl Eigenkapitalquote II

Anteil Summe (Eigenkapital+Sonderposten) an der Bilanzsumme

Bezeichnung	Konten	2019 (EUR)	2020 (EUR)	2021 (EUR)	2022 (EUR)	2023 (EUR)
Eigenkapital+Sonderposten (EUR)	201-239	8.253.278,18	8.284.969,26	8.671.085,45	9.038.920,45	11.203.563,74
Bilanzsumme (EUR)	0,1,211	8.878.573,47	10.657.861,46	13.060.718,71	13.684.752,44	14.937.529,82
<b>Eigenkapitalquote II (%)</b>		<b>92,96</b>	<b>77,74</b>	<b>66,39</b>	<b>66,05</b>	<b>75,00</b>

Sonderposten werden normalerweise dem Eigenkapital zugeordnet, da für die erhaltenen Zuwendungen und Beiträge keine Rückzahlungsverpflichtungen bestehen.

## Verbindlichkeiten

Verbindlichkeiten sind Verpflichtungen gegenüber Dritten, die im Gegensatz zu Rückstellungen prinzipiell dem Grunde und der Höhe nach gewiss sind. Diese wurden in Einzelpostenlisten nachgewiesen.

Passiva/Konten	Ergebnis 2019	Ergebnis 2020	+/-	Ergebnis 2021	+/-	Ergebnis 2022	+/-	Ergebnis 2023	+/-
<b>4. Verbindlichkeiten (Konten 30-37)</b>	<b>625.295,29</b>	<b>2.372.892,20</b>	🟢	<b>4.389.286,13</b>	🟢	<b>4.645.600,57</b>	🟢	<b>3.733.850,37</b>	🔴
4.2 Verbindlichkeiten aus Krediten für Investitionen (32)	513.800,00	442.000,00	🔴	370.200,00	🔴	3.783.049,32	🟢	3.584.600,70	🟠
4.3 Verbindlichkeiten aus Kassenkrediten (33)	0,00	1.867.601,44	🟢	3.940.933,58	🟢	704.023,62	🔴	0,00	🔴
4.5 Verbindlichkeiten aus Lieferungen und Leistungen (35)	1.946,48	1.706,39	🔴	128,61	🔴	49.878,38	🟢	53.063,93	🟢
4.7 Sonstige Verbindlichkeiten (37)	109.548,81	61.584,37	🔴	78.023,94	🟢	108.649,25	🟢	96.185,74	🔴

## Davon Investitionskredite

Passiva/Konten	Ergebnis 2019	Ergebnis 2020	+/-	Ergebnis 2021	+/-	Ergebnis 2022	+/-	Ergebnis 2023	+/-
3211 - Verbindlichkeiten aus Krediten für Investitionen Land	244.300,00	217.000,00	↓	341.700,00	↑	298.400,00	↓	255.100,00	↓
3217 - Verbindlichkeiten aus Krediten für Investitionen Kreditinstitute	269.500,00	225.000,00	↓	28.500,00	↓	3.484.649,32	↑	3.329.500,70	↔
<b>Gesamt</b>	<b>513.800,00</b>	<b>442.000,00</b>	↓	<b>370.200,00</b>	↓	<b>3.783.049,32</b>	↑	<b>3.584.600,70</b>	↔

## Ausweis der einzelnen Darlehen:

Kto. Nr.	Bestand 01.01.2023	Tilgung	Bestand 31.12.2023	Bemerkung
5337910016	162.400,00	27.300,00	135.100,00	
7001850285	136.000,00	16.000,00	120.000,00	Umschuldung zum 01.07.21 Lfz. bis 30.06.2031
7001960108	3.484.649,32	155.148,62	3.329.500,70	Ab 30.06.2022 Lfz. bis 30.03.2042

## Davon sonstige Verbindlichkeiten

Passiva/Konten	Ergebnis 2019	Ergebnis 2020	+/-	Ergebnis 2021	+/-	Ergebnis 2022	+/-	Ergebnis 2023	+/-
3791 - Sonstige Verbindlichkeiten	109.548,81	61.584,37	↓	78.023,94	↑	108.649,25	↑	96.185,74	↓
<b>Gesamt</b>	<b>109.548,81</b>	<b>61.584,37</b>	↓	<b>78.023,94</b>	↑	<b>108.649,25</b>	↑	<b>96.185,74</b>	↓

Eine Einzelaufstellung der Verbindlichkeiten in Form eines Verbindlichkeitspiegel liegt dem Abschluss bei.

## Kennzahl Fremdkapitalquote

### Anteil Fremdkapital an der Bilanzsumme

Bezeichnung	Konten	2019 (EUR)	2020 (EUR)	2021 (EUR)	2022 (EUR)	2023 (EUR)
Fremdkapital (EUR)	30-37	625.295,29	2.372.892,20	4.389.286,13	4.645.600,57	3.733.850,37
Bilanzsumme (EUR)	0,1,211	8.878.573,47	10.657.861,46	13.060.718,71	13.684.752,44	14.937.529,82
<b>Fremdkapitalquote (%)</b>		<b>7,04</b>	<b>22,26</b>	<b>33,61</b>	<b>33,95</b>	<b>25,00</b>

## Kennzahl Grad der Verschuldung

### Verhältnis Fremdkapital zum Eigenkapital

Bezeichnung	Konten	2019 (EUR)	2020 (EUR)	2021 (EUR)	2022 (EUR)	2023 (EUR)
Fremdkapital (EUR)	30-37	625.295,29	2.372.892,20	4.389.286,13	4.645.600,57	3.733.850,37
Eigenkapital (EUR)	201-205	6.841.383,60	6.875.514,60	6.987.549,06	6.742.534,69	6.603.120,64
<b>Grad der Verschuldung (%)</b>		<b>9,14</b>	<b>34,51</b>	<b>62,82</b>	<b>68,90</b>	<b>56,55</b>

## Anlagenspiegel

Der Anlagenspiegel liegt gegliedert nach Bestandskonten bei.

## Forderungsspiegel

Art der Forderung	Gesamtbetrag des Haushaltsjahres in EUR	mit einer Restlaufzeit von			Gesamtbetrag des Vorjahres in EUR	
		bis zu 1 Jahr in EUR	1 bis 5 Jahre in EUR	mehr als 5 Jahre in EUR		
1	2	3	4	5	6	7
161	2.2.1 Öffentlich-rechtliche Forderungen aus Dienstleistungen	47.857,46	47.857,46	0,00	0,00	0,00
169	2.2.2 Sonstige öffentlich-rechtliche Forderungen	1.805,00	1.805,00	0,00	0,00	1.805,00
171	2.2.3 Privatrechtliche Forderungen aus Dienstleistungen	141.074,03	141.074,03	0,00	0,00	9.887,33
179	2.2.4 Sonstige privatrechtliche Forderungen	0,00	0,00	0,00	0,00	0,00
178	2.2.5 Sonstige Vermögensgegenstände	13.451,04	13.451,04	0,00	0,00	290,49
	<b>Summe</b>	<b>204.187,53</b>	<b>204.187,53</b>	<b>0,00</b>	<b>0,00</b>	<b>11.982,82</b>

2.2.1 Öffentlich-rechtliche Forderungen aus Dienstleistungen; Die zweiten Abschlagszahlungen aus dem Digitalpakt wurden im Dezember 2023 angefordert. Der Ausgleich erfolgt im folgenden Jahr.

2.2.3 Privatrechtliche Forderungen aus Dienstleistungen: Zum Beispiel wurde die Abrechnung der Nebenkosten für 2023 im folgenden Jahr gebucht. Durch die periodengerechte Erfassung muss der Ertrag im Berichtsjahr ausgewiesen werden, wodurch die Forderungen entstehen. Die Zahlung erfolgt im Jahr 2024.

## Verbindlichkeitspiegel

1	Art der Verbindlichkeit <sup>1</sup>	Gesamtbetrag des Haushalts- jahres in EUR	mit einer Restlaufzeit von			Gesamtbetrag des Vorjahres in EUR
			bis zu 1 Jahr in EUR	1 bis 5 Jahre in EUR	mehr als 5 Jahre in EUR	
2	3	4	5	6	7	
30	4.1. Anleihen	0,00	0,00	0,00	0,00	0,00
32	4.2. Verbindlichkeiten aus Krediten für Investitionen	3.584.600,70	0,00	0,00	3.584.600,70	3.783.049,32
3215	4.2.1. von verbundenen Unternehmen, Beteiligungen, Sondervermögen	0,00	0,00	0,00	0,00	0,00
3216	4.2.2. vom öffentlichen Bereich	255.100,00	0,00	0,00	255.100,00	298.400,00
3217	4.2.3. vom privaten Kreditmarkt	3.329.500,70	0,00	0,00	3.329.500,70	3.484.649,32
33	4.3. Verbindlichkeiten aus Kassenkrediten	0,00	0,00	0,00	0,00	704.023,62
34	4.4. Verbindlichkeiten aus Vorgängen, die Kreditaufnahmen wirtschaftlich gleichkommen	0,00	0,00	0,00	0,00	0,00
3511	4.5. Verbindlichkeiten aus Lieferungen und Leistungen	0,00	0,00	0,00	0,00	49.878,38
36	4.6. Verbindlichkeiten aus Transferleistungen	0,00	0,00	0,00	0,00	0,00
3791	4.7. Sonstige Verbindlichkeiten	0,00	0,00	0,00	0,00	108.649,25
	<b>Summe</b>	<b>3.733.850,37</b>	<b>0,00</b>	<b>0,00</b>	<b>3.733.850,37</b>	<b>4.645.600,57</b>
	<b>Nachrichtlich:</b>					
	Schulden aus Vorgängen, die Kreditaufnahmen wirtschaftlich gleichkommen, soweit nicht in der Bilanzposition 4.4 enthalten.	0,00	0,00	0,00	0,00	0,00
	Schulden der Sondervermögen mit Sonderrechnung	0,00	0,00	0,00	0,00	0,00
	- aus Krediten	0,00	0,00	0,00	0,00	0,00
	- aus Vorgängen, die Kreditaufnahmen wirtschaftlich gleichkommen	0,00	0,00	0,00	0,00	0,00

Die Verbindlichkeiten aus Kassenkredit wurden im Berichtsjahr komplett ausgeglichen.

## Aufstellung der übertragenen Haushaltsermächtigungen

### 1. Übersicht über die übertragenen Aufwendungen nach § 23 Abs. 1 GemHVO-Doppik S-H

Produkt	Bezeichnung	übertra- gen aufs neue Jahr	gebun- den	frei ver- fügbar
<b>Gesamt</b>		<b>0,00</b>	<b>0,00</b>	<b>0,00</b>

### 2. Übersicht über die übertragenen Auszahlungen nach § 23 Abs. 2 GemHVO-Doppik S-H

Produkt	Bezeichnung	übertragen aufs neue Jahr	gebunden	frei verfü- bar
21100	Aukamp-Schule	43.330,27	0,00	43.330,27
21610	Grund- und Gemeinschaftsschule Schacht-Audorf	304.006,53	0,00	304.006,53
<b>Gesamt</b>		<b>347.336,80</b>	<b>0,00</b>	<b>347.336,80</b>

**Übersicht über Sondervermögen, Zweckverbände, Gesellschaften,  
Kommunalunternehmen sowie andere Anstalten**

Übersicht über Sondervermögen, Zweckverbänden, Gesellschaften, Kommunalunternehmen sowie  
andere Anstalten

Name	Stamm- kapi- tal	Anteil der Gemeinde am Stammkapital		Gewinnabführung (+)			Jahres- ergebnis
				Verlustabdeckung (-)			
				Umlagen (-)			
	in TEUR	in TEUR	%	2021	2022	2023	2023
				in TEUR	in TEUR	in TEUR	in TEUR
1	2	3	4	5	6	7	8
<b>I. Sondervermögen</b>							
<b>II. Zweckverbände</b>							
<b>III. Gesellschaften</b>							
<b>IV. Kommunalunternehmen nach § 106 a GO</b>							

Osterröfneld den,

---

Datum und Unterschrift

Schulverbandsvorsteher / -in

Schulverband im Amt Eiderkanal

- Jahresabschluss zum 31.12.2023

- Lagebericht -

---

## **Lagebericht**

**zum Jahresabschluss 2023**

**des Schulverbandes im Amt Eiderkanal**



## Vorbemerkungen und rechtliche Grundlagen

Nach den Vorschriften der schleswig-holsteinischen Landesverordnung über die Aufstellung und Ausführung eines doppischen Haushaltsplanes ist der Jahresabschluss gemäß § 44 Abs. 2 GemHVO-Doppik (SH) durch einen Lagebericht nach § 52 GemHVO-Doppik (SH) zu ergänzen.

Der Lagebericht soll einen Überblick über die wichtigen Ergebnisse aus der Aufstellung der Bilanz geben und so gefasst werden, dass ein den tatsächlichen Verhältnissen entsprechendes Bild der Vermögens- und Schuldenlage der Gemeinde vermittelt wird. Über Vorgänge von besonderer Bedeutung, auch solcher, die nach dem Bilanzstichtag eingetreten sind, ist zu berichten.

Außerdem hat der Lagebericht eine ausgewogene und umfassende, dem Umfang der Aufgabenerfüllung entsprechende Analyse der Bilanz und der Vermögens- und Schuldenlage zu enthalten. Auch ist auf die wesentlichen Chancen und Risiken für die künftige Entwicklung einzugehen; zu Grunde liegende Annahmen sind anzugeben.

## Jahresergebnis

Nach der GO SH werden für die Beurteilung der kommunalen Haushalte vorrangig die Erträge und Aufwendungen herangezogen. Gemäß § 75 Abs. 3 GO SH soll der Haushalt in jedem Jahr ausgeglichen sein. Ausgeglichen ist der Haushalt, wenn der Gesamtbetrag der Erträge die Höhe des Gesamtbetrages der Aufwendungen erreicht oder übersteigt. Ein positives Jahresergebnis erhöht das Eigenkapital, ein negatives Jahresergebnis belastet das Eigenkapital. Langfristig ist ein ausgeglichenes Ergebnis notwendig, um u. a. eine Generationengerechtigkeit sicherzustellen.

Der Jahresabschluss weist in der Ergebnisrechnung ein Jahresergebnis in Höhe von **-139.414,05 EUR** (Vorjahresergebnis: **-245.014,37**) aus.

Das Jahresergebnis errechnet sich wie folgt:

Ergebnis aus laufender Verwaltungstätigkeit (Erträge ./ Aufwendungen)  
+ Finanzergebnis (Finanzerträge ./ Finanzaufwendungen)  
= Jahresergebnis

Abweichung gegenüber den fortgeschriebenen Ansätzen und mittelfristige Entwicklung:

Ertrags- und Aufwandsart	Ergebnis 2019	Ergebnis 2020	+/-	Ergebnis 2021	+/-	Ergebnis 2022	+/-	Fortgeschriebener Ansatz 2023	Ergebnis 2023	+/-
Zuwendungen und allgemeine Umlagen (41)	1.991.548,88	1.616.955,08	↓	1.588.681,80	↓	1.968.387,27	↑	1.974.400,00	2.123.384,24	↑
Öffentlich-rechtliche Leistungsentgelte (43)	0,00	0,00	↓	124,04	↑	496,18	↑	400,00	496,18	↑
Privatrechtliche Leistungsentgelte (441,442,446)	32.086,78	40.326,09	↑	39.685,36	↓	30.292,96	↓	98.000,00	133.701,88	↑
Kostenerstattungen und Kostenumlagen (448)	329.160,95	387.103,84	↑	503.859,30	↑	303.536,85	↓	327.300,00	315.712,78	↓
Sonstige Erträge (45)	0,00	0,00	↓	0,00	↓	1.048,11	↑	0,00	0,00	↓
<b>Erträge (= Zeilen 1 bis 9)</b>	<b>2.352.796,61</b>	<b>2.044.385,01</b>	<b>↓</b>	<b>2.132.350,50</b>	<b>↓</b>	<b>2.303.761,37</b>	<b>↑</b>	<b>2.400.100,00</b>	<b>2.573.295,08</b>	<b>↑</b>
Personalaufwendungen (50)	529.757,23	559.774,83	↑	511.218,87	↓	516.192,28	↓	654.600,00	531.611,34	↓
Aufwendungen für Sach- und Dienstleistungen (52)	1.767.034,47	678.031,23	↓	633.415,21	↓	806.825,76	↑	1.237.700,00	818.433,46	↓
Bilanzielle Abschreibungen (57)	354.009,81	352.804,45	↓	374.940,51	↑	406.773,42	↑	345.900,00	556.823,67	↑
Transferaufwendungen (53)	118.717,56	46.698,41	↓	143.297,14	↑	251.016,04	↑	256.800,00	255.905,67	↓
Sonstige Aufwendungen (54,59)	366.339,94	356.260,40	↓	345.397,25	↓	516.618,11	↑	414.100,00	486.792,61	↑
<b>Aufwendungen (= Zeilen 11 bis 16)</b>	<b>3.135.859,01</b>	<b>1.993.569,32</b>	<b>↓</b>	<b>2.008.268,98</b>	<b>↓</b>	<b>2.497.425,61</b>	<b>↑</b>	<b>2.909.100,00</b>	<b>2.649.566,75</b>	<b>↓</b>
<b>Ergebnis der lfd. Verwaltungstätigkeit (= Zeilen 10 - 17)</b>	<b>-783.062,40</b>	<b>50.815,69</b>	<b>↑</b>	<b>124.081,52</b>	<b>↑</b>	<b>-193.664,24</b>	<b>↓</b>	<b>-509.000,00</b>	<b>-76.271,67</b>	<b>↑</b>
Zinsen und sonstige Finanzaufwendungen (55)	18.737,04	16.684,69	↓	12.049,06	↓	51.350,13	↑	65.800,00	63.142,38	↓
<b>Finanzergebnis (= Zeilen 19 - 20)</b>	<b>-18.737,04</b>	<b>-16.684,69</b>	<b>↑</b>	<b>-12.049,06</b>	<b>↑</b>	<b>-51.350,13</b>	<b>↓</b>	<b>-65.800,00</b>	<b>-63.142,38</b>	<b>↓</b>
<b>Jahresergebnis (= Zeilen 18 + 21)</b>	<b>-801.799,44</b>	<b>34.131,00</b>	<b>↑</b>	<b>112.032,46</b>	<b>↑</b>	<b>-245.014,37</b>	<b>↓</b>	<b>-574.800,00</b>	<b>-139.414,05</b>	<b>↑</b>

Wesentliche Erträge/Aufwendungen inkl. Abweichungen gegenüber dem Ansatz:

Top 10 der Erträge der Ergebnisrechnung

Produktsachkonto	Bezeichnung	Betrag	Anteil an den Gesamterträgen
24301.4142000	Schulverbandsumlage - Schulverbandsumlage	1.759.200,00 EUR	68,36 %
21610.4482000	Grund- und Gemeinschaftsschule Schacht-Audorf - Schulkostenbeiträge für die Grund- und Gemeinschaftsschule (Einnahme)	199.306,55 EUR	7,75 %
24100.4142000	Schülerbeförderung - Zuweisungen des Kreises für die Schülerbeförderung	186.100,00 EUR	7,23 %
21610.4411100	Grund- und Gemeinschaftsschule Schacht-Audorf - Benutzungsentgelte für die Sport- und Gymnastikhalle, Schulräume	117.909,55 EUR	4,58 %
21610.4162000	Grund- und Gemeinschaftsschule Schacht-Audorf - Erträge aus der Auflösung von Sonderposten aus Zuweisungen	95.257,84 EUR	3,70 %
21100.4482100	Aukamp-Schule Osterröföfeld - Schulkostenbeiträge Grundschule	33.101,38 EUR	1,29 %
21100.4488000	Aukamp-Schule Osterröföfeld - Sonstige Verwaltungs- und Betriebseinnahmen	29.518,15 EUR	1,15 %
21610.4141000	Grund- und Gemeinschaftsschule Schacht-Audorf - Zuweisungen und Zuschüsse für lfd. Zwecke Land	29.341,84 EUR	1,14 %
21610.4481000	Grund- und Gemeinschaftsschule Schacht-Audorf - Erträge aus Kostenerstattungen, Kostenumlagen Land	20.330,71 EUR	0,79 %
24200.4488000	Fördermaßnahmen für Schüler - Erträge aus Kostenerstattungen, Kostenumlagen übrige Bereiche	19.509,00 EUR	0,76 %
	<b>Gesamt Erträge Top 10</b>	<b>2.489.575,02 EUR</b>	<b>96,75 %</b>
	<b>Gesamt Erträge Ergebnishaushalt</b>	<b>2.573.295,08 EUR</b>	<b>100,00 %</b>

## Top 10 der Mehrerträge der Ergebnisrechnung

Produktsachkonto	Bezeichnung	fortgeschriebener Ansatz	Betrag	Mehrertrag	Anteil an den Gesamtmehrerträgen
24301.4142000	Schulverbandsumlage - Schulverbandsumlage	1.547.200,00 EUR	1.759.200,00 EUR	212.000,00 EUR	43,01 %
24100.4142000	Schülerbeförderung - Zuweisungen des Kreises für die Schülerbeförderung	100.000,00 EUR	186.100,00 EUR	86.100,00 EUR	17,47 %
21610.4162000	Grund- und Gemeinschaftsschule Schacht-Audorf - Erträge aus der Auflösung von Sonderposten aus Zuweisungen	37.500,00 EUR	95.257,84 EUR	57.757,84 EUR	11,72 %
21610.4411100	Grund- und Gemeinschaftsschule Schacht-Audorf - Benutzungsentgelte für die Sport- und Gymnastikhalle, Schulräume	62.000,00 EUR	117.909,55 EUR	55.909,55 EUR	11,34 %
21100.4488000	Aukamp-Schule Osterrönnfeld - Sonstige Verwaltungs- und Betriebseinnahmen	200,00 EUR	29.518,15 EUR	29.318,15 EUR	5,95 %
21610.4481000	Grund- und Gemeinschaftsschule Schacht-Audorf - Erträge aus Kostenerstattungen, Kostenumlagen Land	0,00 EUR	20.330,71 EUR	20.330,71 EUR	4,13 %
21100.4162000	Aukamp-Schule Osterrönnfeld - Erträge aus der Auflösung von Sonderposten aus Zuweisungen	7.100,00 EUR	18.189,79 EUR	11.089,79 EUR	2,25 %
21100.4481000	Aukamp-Schule Osterrönnfeld - Erträge aus Kostenerstattungen, Kostenumlagen Land	0,00 EUR	5.039,48 EUR	5.039,48 EUR	1,02 %
24200.4488000	Fördermaßnahmen für Schüler - Erträge aus Kostenerstattungen, Kostenumlagen übrige Bereiche	15.000,00 EUR	19.509,00 EUR	4.509,00 EUR	0,91 %
21610.4488000	Grund- und Gemeinschaftsschule Schacht-Audorf - Erträge aus Kostenerstattungen, Kostenumlagen übrige Bereiche	0,00 EUR	4.337,43 EUR	4.337,43 EUR	0,88 %
	<b>Gesamt Mehrerträge Top 10</b>			<b>486.391,95 EUR</b>	<b>98,69 %</b>
	<b>Gesamt Mehrerträge Ergebnishaushalt</b>			<b>492.865,47 EUR</b>	<b>100,00 %</b>

## Top 10 der Mindererträge der Ergebnisrechnung

Produktsachkonto	Bezeichnung	fortgeschriebener Ansatz	Betrag	Minderertrag	Anteil an den Gesamtmindererträgen
24301.4142100	Schulverbandsumlage - Schulverbandsumlage für Sanierungs- und Unterhaltungsmaßnahmen	212.000,00 EUR	0,00 EUR	212.000,00 EUR	66,32 %
21610.4482000	Grund- und Gemeinschaftsschule Schacht-Audorf - Schulkostenbeiträge für die Grund- und Gemeinschaftsschule (Einnahme)	250.000,00 EUR	199.306,55 EUR	50.693,45 EUR	15,86 %
21100.4482000	Aukamp-Schule Osterrönnfeld - Erstattung von Heiz- und Nebenkosten für die gemeinsame Nutzung von Anlagen	23.000,00 EUR	0,00 EUR	23.000,00 EUR	7,19 %
21610.4461200	Grund- und Gemeinschaftsschule Schacht-Audorf - Erstattungen durch Versicherungen u. a. (Unterhaltungsschäden)	15.000,00 EUR	4.001,42 EUR	10.998,58 EUR	3,44 %
21100.4411000	Aukamp-Schule Osterrönnfeld - Miete für die Dienstwohnung	7.800,00 EUR	27,00 EUR	7.773,00 EUR	2,43 %
21100.4141000	Aukamp-Schule Osterrönnfeld - Zuweisungen und Zuschüsse für lfd. Zwecke Land	15.900,00 EUR	10.635,71 EUR	5.264,29 EUR	1,65 %
21100.4461200	Aukamp-Schule Osterrönnfeld - Erstattungen durch Versicherungen u. a. (Unterhaltungsschäden)	3.000,00 EUR	0,00 EUR	3.000,00 EUR	0,94 %
21610.4141000	Grund- und Gemeinschaftsschule Schacht-Audorf - Zuweisungen und Zuschüsse für lfd. Zwecke Land	31.700,00 EUR	29.341,84 EUR	2.358,16 EUR	0,74 %
21100.4482100	Aukamp-Schule Osterrönnfeld - Schulkostenbeiträge Grundschule	35.000,00 EUR	33.101,38 EUR	1.898,62 EUR	0,59 %
21100.4411010	Aukamp-Schule Osterrönnfeld - Erstattung von Mietnebenkosten	1.100,00 EUR	0,00 EUR	1.100,00 EUR	0,34 %
	<b>Gesamt Mindererträge Top 10</b>			<b>318.086,10 EUR</b>	<b>99,50 %</b>
	<b>Gesamt Mindererträge Ergebnishaushalt</b>			<b>319.670,39 EUR</b>	<b>100,00 %</b>

## Top 10 der Aufwendungen der Ergebnisrechnung

Produktsachkonto	Bezeichnung	Betrag	Anteil an den Gesamtaufwendungen
21610.5241000	Grund- und Gemeinschaftsschule Schacht-Audorf - Bewirtschaftung der Grundstücke, baulichen Anlagen u.s.w.	303.810,84 EUR	11,20 %
21610.5711030	Grund- und Gemeinschaftsschule Schacht-Audorf - Abschreibung auf Gebäude	285.970,13 EUR	10,54 %
21610.5012000	Grund- und Gemeinschaftsschule Schacht-Audorf - Entgelt Arbeitnehmer/-innen	257.669,94 EUR	9,50 %
24100.5429000	Schülerbeförderung - Schülerbeförderungskosten	219.333,22 EUR	8,09 %
21100.5241000	Aukamp-Schule Osterrönfeld - Bewirtschaftung der Grundstücke, baulichen Anlagen u.s.w.	188.181,98 EUR	6,94 %
21100.5012000	Aukamp-Schule Osterrönfeld - Entgelt (Arbeitnehmer/-innen)	156.904,16 EUR	5,78 %
11100.5452000	Schulverbandsorgane und Schulverwaltung - Verwaltungskosten an das Amt	144.259,23 EUR	5,32 %
21610.5711080	Grund- und Gemeinschaftsschule Schacht-Audorf - Abschreibungen auf Betriebs- und Geschäftsausstattungen	137.418,64 EUR	5,07 %
21610.5318040	Grund- und Gemeinschaftsschule Schacht-Audorf - Zuschuss an den OGS-Träger in Schacht-Audorf	110.194,60 EUR	4,06 %
21610.5211000	Grund- und Gemeinschaftsschule Schacht-Audorf - Unterhaltung der Grundstücke und baulichen Anlagen	77.584,42 EUR	2,86 %
	<b>Gesamt Aufwendungen Top 10</b>	<b>1.881.327,16 EUR</b>	<b>69,35 %</b>
	<b>Gesamt Aufwendungen Ergebnishaushalt</b>	<b>2.712.709,13 EUR</b>	<b>100,00 %</b>

## Top 10 der Mehraufwendungen der Ergebnisrechnung

Produktsachkonto	Bezeichnung	fortgeschriebener Ansatz	Betrag	Mehraufwendungen	Anteil an den Gesamtmehraufwendungen
21610.5711030	Grund- und Gemeinschaftsschule Schacht-Audorf - Abschreibung auf Gebäude	167.500,00 EUR	285.970,13 EUR	118.470,13 EUR	26,57 %
21610.5711080	Grund- und Gemeinschaftsschule Schacht-Audorf - Abschreibungen auf Betriebs- und Geschäftsausstattungen	57.200,00 EUR	137.418,64 EUR	80.218,64 EUR	17,99 %
21610.5241000	Grund- und Gemeinschaftsschule Schacht-Audorf - Bewirtschaftung der Grundstücke, baulichen Anlagen u.s.w.	250.000,00 EUR	303.810,84 EUR	53.810,84 EUR	12,07 %
24100.5429000	Schülerbeförderung - Schülerbeförderungskosten	180.000,00 EUR	219.333,22 EUR	39.333,22 EUR	8,82 %
21100.5241000	Aukamp-Schule Osterrönfeld - Bewirtschaftung der Grundstücke, baulichen Anlagen u.s.w.	150.000,00 EUR	188.181,98 EUR	38.181,98 EUR	8,56 %
11100.5452000	Schulverbandsorgane und Schulverwaltung - Verwaltungskosten an das Amt	130.300,00 EUR	144.259,23 EUR	13.959,23 EUR	3,13 %
21100.5711080	Aukamp-Schule Osterrönfeld - Abschreibungen auf Betriebs- und Geschäftsausstattungen	25.000,00 EUR	35.420,38 EUR	10.420,38 EUR	2,34 %
24200.5293000	Fördermaßnahmen für Schüler - Schulveranstaltungen an der Grund- u. Gemeinschaftsschule Schacht-Audorf	15.000,00 EUR	24.123,12 EUR	9.123,12 EUR	2,05 %
21100.5318000	Aukamp-Schule Osterrönfeld - Zuschuss Förderverein Aukamp-Schule für Betreute Grundschule, Insel- und OGS-Projekt	47.000,00 EUR	55.985,97 EUR	8.985,97 EUR	2,02 %
21610.5431000	Grund- und Gemeinschaftsschule Schacht-Audorf - Geschäftsaufwendungen	6.400,00 EUR	14.763,47 EUR	8.363,47 EUR	1,88 %
	<b>Gesamt Mehraufwendungen Top 10</b>			<b>380.866,98 EUR</b>	<b>85,41 %</b>
	<b>Gesamt Mehraufwendung Ergebnishaushalt</b>			<b>445.913,11 EUR</b>	<b>100,00 %</b>

## Top 10 der Minderaufwendungen der Ergebnisrechnung

Produktsachkonto	Bezeichnung	fortgeschriebener Ansatz	Betrag	Minderaufwendung	Anteil an den Gesamtminderaufwendungen
21100.5211001	Aukamp-Schule Osterrönfeld - Bau- und Sanierungsmaßnahmen an der Aukamp-Schule	444.000,00 EUR	17.933,10 EUR	426.066,90 EUR	60,17 %
21610.5012000	Grund- und Gemeinschaftsschule Schacht-Audorf - Entgelt Arbeitnehmer/-innen	338.800,00 EUR	257.669,94 EUR	81.130,06 EUR	11,46 %
21610.5032000	Grund- und Gemeinschaftsschule Schacht-Audorf - Arbeitgeberanteile zur gesetzlichen Sozialversicherung (Arbeitnehmer/-innen)	75.600,00 EUR	54.041,51 EUR	21.558,49 EUR	3,04 %
21100.5211511	Aukamp-Schule Osterrönfeld - Mittel für unvorhergesehene Unterhaltungsmaßnahmen	20.000,00 EUR	0,00 EUR	20.000,00 EUR	2,82 %
21610.5211511	Grund- und Gemeinschaftsschule Schacht-Audorf - Mittel für unvorhergesehene Unterhaltungsmaßnahmen	15.000,00 EUR	0,00 EUR	15.000,00 EUR	2,12 %
21610.5211100	Grund- und Gemeinschaftsschule Schacht-Audorf - Unterhaltung der Grundstücke und baulichen Anlagen (Versicherungsschäden)	12.500,00 EUR	2.029,20 EUR	10.470,80 EUR	1,48 %
21610.5022000	Grund- und Gemeinschaftsschule Schacht-Audorf - VBL (Arbeitnehmer/-innen)	24.200,00 EUR	13.737,86 EUR	10.462,14 EUR	1,48 %
21610.5271501	Grund- und Gemeinschaftsschule Schacht-Audorf - Ersatzbeschaffung Schulmobiliar	10.000,00 EUR	0,00 EUR	10.000,00 EUR	1,41 %
21610.5292529	Grund- und Gemeinschaftsschule Schacht-Audorf - Lehr- und Lernmittel - Schulgestaltung/-ausstattung/-mobiliar	10.000,00 EUR	84,79 EUR	9.915,21 EUR	1,40 %
21610.5318040	Grund- und Gemeinschaftsschule Schacht-Audorf - Zuschuss an den OGS-Träger in Schacht-Audorf	120.000,00 EUR	110.194,60 EUR	9.805,40 EUR	1,38 %
	<b>Gesamt Minderaufwendungen Top 10</b>			<b>614.409,00 EUR</b>	<b>86,77 %</b>
	<b>Gesamt Minderaufwendungen Ergebnishaushalt</b>			<b>708.103,98 EUR</b>	<b>100,00 %</b>



## Rücklagen -alte Rechtsnorm- die Ergebnisrücklage

Zur Abdeckung von negativen Jahresergebnissen dienen die Ergebnisrücklage und die Allgemeine Rücklage als Teile des Eigenkapitals. Jahresüberschüsse werden gem. § 26 Abs. 2 GemHVO-Doppik der Ergebnisrücklage oder der Allgemeinen Rücklage zugeführt. Dabei soll die Ergebnisrücklage min-destens 10 % und höchstens 33 % (§ 25 Absatz 3 GemHVO - Doppik) der allgemeinen Rücklage betragen, Stand Ende 2022 **7,65 %**.

§ 25 Absatz 3 benennt allerdings auch:

Soweit der Anteil der Allgemeinen Rücklage an der Bilanzsumme mindestens 30 % beträgt, kann abweichend von Satz 1 die Ergebnisrücklage mehr als 33 % der Allgemeinen Rücklage betragen. Der Anteil der Allgemeinen Rücklage an der Bilanzsumme (**14.937.529,82 EUR**) beträgt zum laufenden Abschluss **41,93 %**.

Ist bei negativen Jahresergebnissen ein Ausgleich durch die Ergebnisrücklage nicht möglich, wird der Jahresfehlbetrag vorgetragen. Ein vorgetragener Jahresfehlbetrag kann nach fünf Jahren zu Lasten der Allgemeinen Rücklage ausgeglichen werden.

## Eigenkapitalentwicklung:

Passiva/Konten	Ergebnis 2019	Ergebnis 2020	+/-	Ergebnis 2021	+/-	Ergebnis 2022	+/-	Ergebnis 2023	+/-
<b>1. Eigenkapital (Konten 201-205)</b>	<b>6.841.383,60</b>	<b>6.875.514,60</b>	➡	<b>6.987.549,06</b>	➡	<b>6.742.534,69</b>	➡	<b>6.603.120,64</b>	➡
1.1 Allgemeine Rücklage (201)	6.263.138,58	6.263.138,58	➡	6.263.138,58	➡	6.263.138,58	➡	6.263.138,58	➡
1.3 Ergebnisrücklage (203)	1.380.044,46	578.245,02	⬇	612.376,02	⬆	724.410,48	⬆	479.396,11	⬇
1.5 Jahresüberschuss/Jahresfehlbetrag (205)	-801.799,44	34.131,00	⬆	112.034,46	⬆	-245.014,37	⬇	-139.414,05	⬆
1.6 Nicht durch Eigenkapital gedeckter Fehlbetrag (206)	0,00	0,00	➡	0,00	➡	0,00	➡	0,00	➡

Erläuterung:

Gem. § 26 Abs. 2 wurde der Jahresfehlbetrag des Jahres 2022 in Höhe von -245.014,37 EUR im Jahr 2023 der Ergebnisrücklage zugeführt.

Kennzahl Ergebnisrücklagenquote

Verhältnis Ergebnisrücklage zur Allgemeinen Rücklage

Bezeichnung	Konten	2019 (EUR)	2020 (EUR)	2021 (EUR)	2022 (EUR)	2023 (EUR)
Ergebnisrücklage (EUR)	203	1.380.044,46	578.245,02	612.376,02	724.410,48	479.396,11
Allgemeine Rücklage (EUR)	201	6.263.138,58	6.263.138,58	6.263.138,58	6.263.138,58	6.263.138,58
<b>Ergebnisrücklagenquote (%)</b>		<b>22,03</b>	<b>9,23</b>	<b>9,78</b>	<b>11,57</b>	<b>7,65</b>

Aufgrund der Einführung der Ausgleichsrücklage muss das Eigenkapital neu strukturiert werden.

## Ergebnisrechnung detailliert

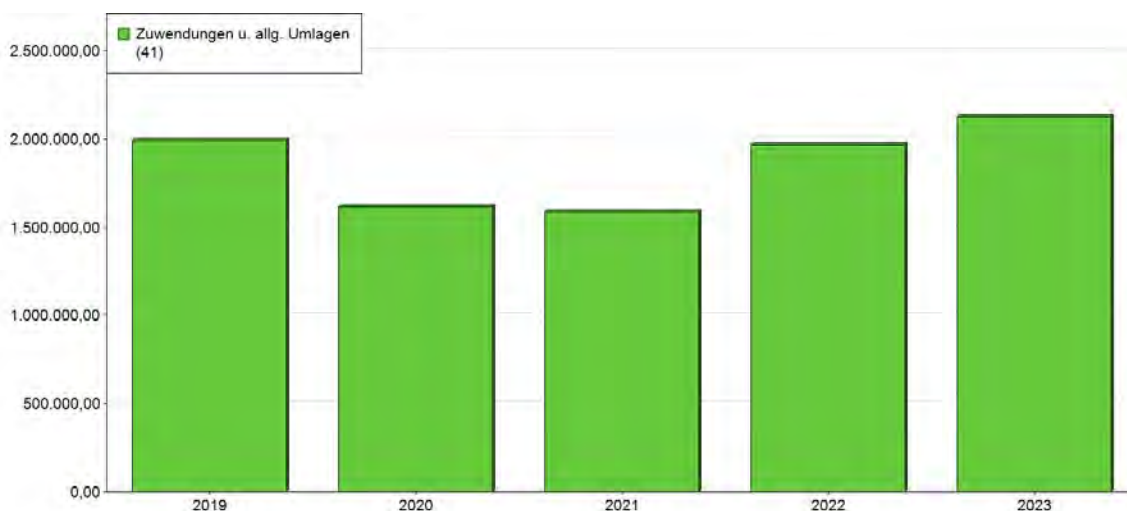
### Zusammensetzung der Kernfinanzierungsmasse

In der nachfolgenden Grafik werden die einzelnen wesentlichen Einnahmearten benannt, die einen dauerhaften Charakter (Kernfinanzierungsmasse) besitzen. Prozentual beträgt die Schulverbandsumlage 68,36 % der Gesamterträge.

<u>Bezeichnung</u>	<u>Ergebnis 2023</u>	<u>Anteil in % an den Erträgen in Höhe von 2.573.295,08 EUR</u>
Schulverbandsumlage, Konto 4142000	1.547.200,00	60,13
Schulverbandsumlage, Konto 4142000 (Kapitaldienst für DL Ersatzneubau)	212.000,00	8,24
Schulbeförderungskosten, Konto 4142000	186.100,00	7,23
Zuweisungen und Zuschüsse für lfd. Zwecke Land Konto 4141000	39.977,55	1,55
Aukamp-Schule	10.635,71	
Grund- und Gemeinschaftsschule (Fördermittel Schulsozialarbeit)	29.341,84	
Öffentl u. privatrechtliche Leistungsentgelte (u. a. Nutzung Sporthalle)	133.701,88	5,20
Aukamp-Schule	3.956,00	
Grund- und Gemeinschafts schule	117.909,55	
Kostenerstattungen und –umlagen (u. a. Schulkostenbeiträge, Guthaben bei Versorgern)	315.712,78	12,27
Aukamp-Schule Kto. 4482000	33.101,38	
Grund- und Gemeinschafts schule Kto. 44821000		
Kostenerstattungen übrige Bereiche	199.306,55	
Aukamp-Schule Kto. 4488000	29.518,15	
Grund- und Gemeinschaftsschule Kto. 44880000 (u. a. Versicherungsentschädigungen)	4.337,43	
Erträge aus Aufl. Sonderposten	138.602,87	5,39
<b><u>Erträge</u></b>	<b><u>2.573.295,08</u></b>	<b><u>100</u></b>

## Zuwendungen und allgemeine Umlagen (Kontengruppe 41)

Ertrags- und Aufwandsart	Ergebnis 2019	Ergebnis 2020	+/-	Ergebnis 2021	+/-	Ergebnis 2022	+/-	Fortgeschriebener Ansatz 2023	Ergebnis 2023	+/-
414 - Zuweisungen und Zuschüsse für laufende Zwecke	1.957.215,00	1.574.647,72	↓	1.522.012,16	→	1.900.925,04	↑	1.906.800,00	1.985.277,55	→
416 - Erträge aus der Auflösung von Sonderposten aus Zuschüssen und Zuweisungen	34.333,88	42.307,36	↑	66.669,64	↑	67.462,23	→	67.600,00	138.106,69	↑
<b>Gesamt</b>	<b>1.991.548,88</b>	<b>1.616.955,08</b>	<b>↓</b>	<b>1.588.681,80</b>	<b>→</b>	<b>1.968.387,27</b>	<b>↑</b>	<b>1.974.400,00</b>	<b>2.123.384,24</b>	<b>↔</b>



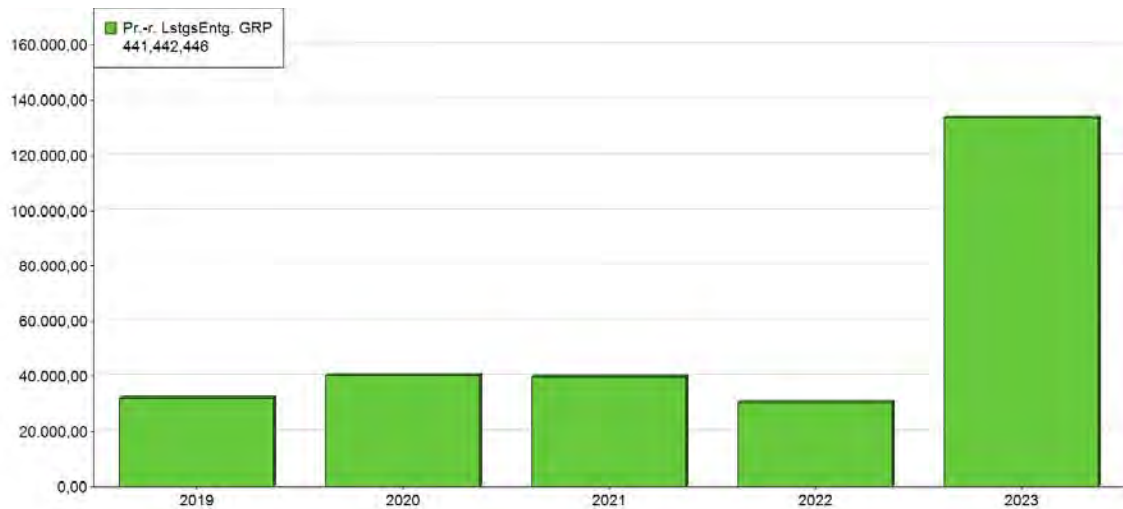
### Kennzahl Zuwendungsquote

Anteil (Abhängigkeit) der erhaltenen Zuwendungen (Zuweisungen und Zuschüsse) an den Erträgen in %

Bezeichnung	Konten	2019 (EUR)	2020 (EUR)	2021 (EUR)	2022 (EUR)	2023 (EUR)
Summe der Zuwendungen (EUR)	411-416	1.991.548,88	1.616.955,08	1.588.681,80	1.968.387,27	2.123.384,24
Summe der Erträge (EUR)	4	2.352.796,61	2.044.385,01	2.132.352,50	2.303.761,37	2.573.295,08
Zuwendungsquote (%)		84,65	79,09	74,50	85,44	82,52

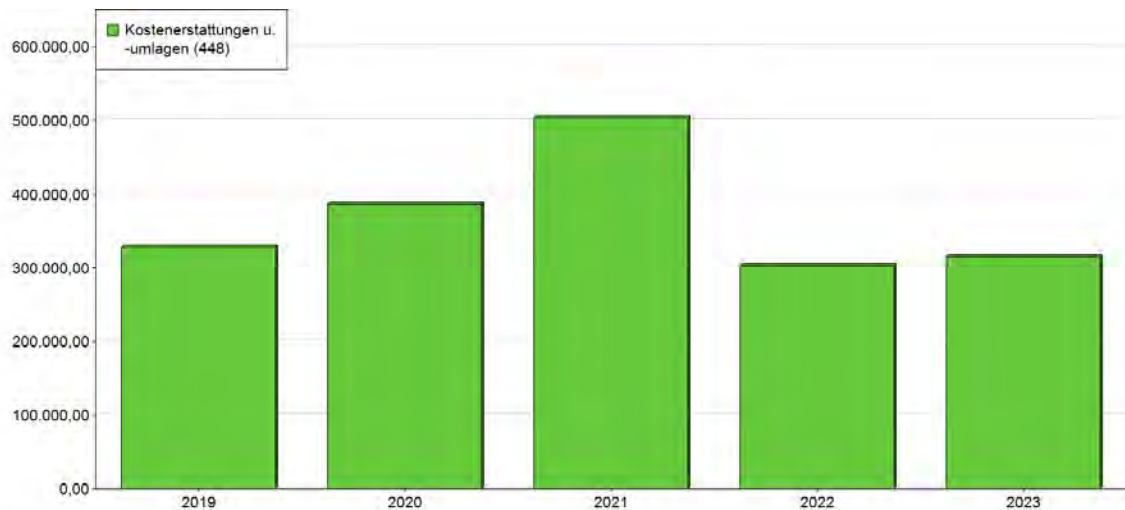
### Privatrechtliche Leistungsentgelte (Kontengruppen 441,442,446)

Ertrags- und Aufwandsart	Ergebnis 2019	Ergebnis 2020	+/-	Ergebnis 2021	+/-	Ergebnis 2022	+/-	Fortgeschriebener Ansatz 2023	Ergebnis 2023	+/-
441 - Mieten und Pachten	22.731,17	28.570,45	↑	39.316,65	↑	28.592,19	↓	78.900,00	129.584,75	↑
446 - Sonstige privatrechtliche Leistungsentgelte	9.355,61	11.755,64	↑	368,71	↓	1.700,77	↑	19.100,00	4.117,13	↓
<b>Gesamt</b>	<b>32.086,78</b>	<b>40.326,09</b>	↑	<b>39.685,36</b>	↔	<b>30.292,96</b>	↓	<b>98.000,00</b>	<b>133.701,88</b>	↑



### Kostenerstattungen und Kostenumlagen (Kontenart 448)

Ertrags- und Aufwandsart	Ergebnis 2019	Ergebnis 2020	+/-	Ergebnis 2021	+/-	Ergebnis 2022	+/-	Fortgeschriebener Ansatz 2023	Ergebnis 2023	+/-
4480 - Erträge aus Kostenerstattungen, Kostenumlagen vom Bund	2.996,54	0,00	↓	0,00	↔	0,00	↔	500,00	0,00	↓
4481 - Erträge aus Kostenerstattungen, Kostenumlagen vom Land	0,00	0,00	↔	0,00	↔	0,00	↔	0,00	25.370,19	↑
4482 - Erträge aus Kostenerstattungen, Kostenumlagen von Gemeinden (GV)	261.087,17	351.462,42	↑	477.133,64	↑	231.900,71	↓	308.000,00	232.407,93	↓
4487 - Erträge aus Kostenerstattungen, Kostenumlagen von privaten Unternehmen	0,00	700,00	↑	0,00	↓	0,00	↔	100,00	0,00	↓
4488 - Erträge aus Kostenerstattungen, Kostenumlagen übrige Bereiche	65.077,24	34.941,42	↓	26.725,66	↓	71.636,14	↑	18.700,00	57.934,66	↑
<b>Gesamt</b>	<b>329.160,95</b>	<b>387.103,84</b>	↑	<b>503.859,30</b>	↑	<b>303.536,85</b>	↓	<b>327.300,00</b>	<b>315.712,78</b>	↔



## Ergebnisrechnung detailliert

### Aufwendungen

#### Die wesentlichen Aufwandsarten

In der nachfolgenden Tabelle werden die Einzelwerte der wesentlichen Aufwandsarten benannt. Ferner der prozentuale Anteil der Summe der wesentlichen Aufwandsarten an der Summe der Aufwendungen.

Bezeichnung	Konten	2019 (EUR)	2020 (EUR)	2021 (EUR)	2022 (EUR)	2023 (EUR)
Personalaufwendungen (EUR)	50	529.757,23	559.774,83	511.218,87	516.192,28	531.611,34
Unterhaltung der Grundstücke und baulichen Anlagen (EUR)	5211	1.412.000,63	306.785,44	230.234,95	198.135,63	142.764,70
Bewirtschaftung der Grundstücke und baulichen Anlagen (EUR)	5241	219.054,22	246.955,67	276.964,88	436.478,73	491.992,82
Zuweisungen und Zuschüsse für laufende Zwecke (EUR)	531	118.717,56	46.698,41	143.297,14	251.016,04	255.905,67
Summe der wesentlichen Ausgabearten (EUR)		2.279.529,64	1.160.214,35	1.161.715,84	1.401.822,68	1.422.274,53
Summe Aufwendungen (EUR)	5	3.154.596,05	2.010.254,01	2.020.318,04	2.548.775,74	2.712.709,13
Anteil der wesentlichen Ausgabearten (%)		72,26	57,71	57,50	55,00	52,43

#### Kennzahl Aufwandsdeckungsgrad

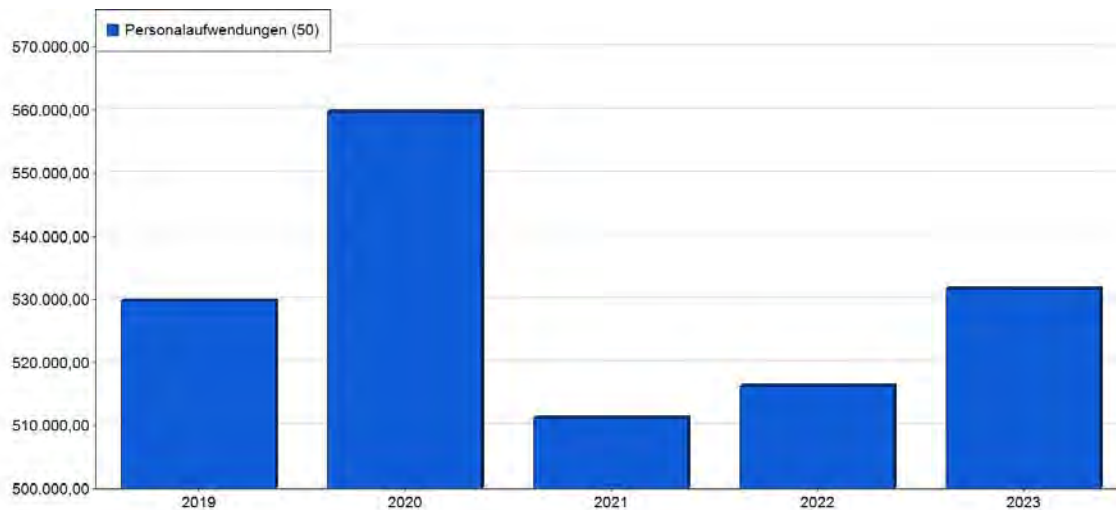
Der Aufwandsdeckungsgrad ist der Quotient aus den Erträgen und den Aufwendungen. Diese Kennzahl gibt das Ergebnis der gewöhnlichen Geschäfts- und Verwaltungstätigkeit an. Sie zeigt auf, zu welchem Anteil die Aufwendungen durch die Erträge gedeckt.

Bezeichnung	Konten	2019 (EUR)	2020 (EUR)	2021 (EUR)	2022 (EUR)	2023 (EUR)
Summe der Erträge (EUR)	4	2.352.796,61	2.044.385,01	2.132.352,50	2.303.761,37	2.573.295,08
Summe der Aufwendungen (EUR)	5	3.154.596,05	2.010.254,01	2.020.318,04	2.548.775,74	2.712.709,13
Ergebnis E - A (EUR)		-801.799,44	34.131,00	112.034,46	-245.014,37	-139.414,05
Aufwandsdeckungsgrad (%)		74,58	101,70	105,55	90,39	94,86

## Entwicklung der einzelnen Aufwandsarten:

### Personalaufwendungen (Kontengruppe 50)

Ertrags- und Aufwandsart	Ergebnis 2019	Ergebnis 2020	+/-	Ergebnis 2021	+/-	Ergebnis 2022	+/-	Fortgeschriebener Ansatz 2023	Ergebnis 2023	+/-
501 - Dienstaufwendungen und dgl.	417.027,72	443.221,42	↗	402.820,12	↘	405.905,35	↗	509.400,00	423.934,41	↘
502 - Beiträge zu Versorgungskassen	27.992,28	27.527,70	↘	25.603,97	↘	25.928,30	↗	34.700,00	22.186,85	↘
503 - Beiträge zur gesetzlichen Sozialversicherung	83.742,32	88.017,99	↗	82.066,70	↘	83.594,48	↗	108.800,00	85.063,17	↘
504 - Beihilfe, Unterstützungsleistungen für Beschäftigte	994,91	1.007,72	↗	728,08	↘	764,15	↗	1.700,00	426,91	↘
<b>Gesamt</b>	<b>529.757,23</b>	<b>559.774,83</b>	↗	<b>511.218,87</b>	↘	<b>516.192,28</b>	↗	<b>654.600,00</b>	<b>531.611,34</b>	↘



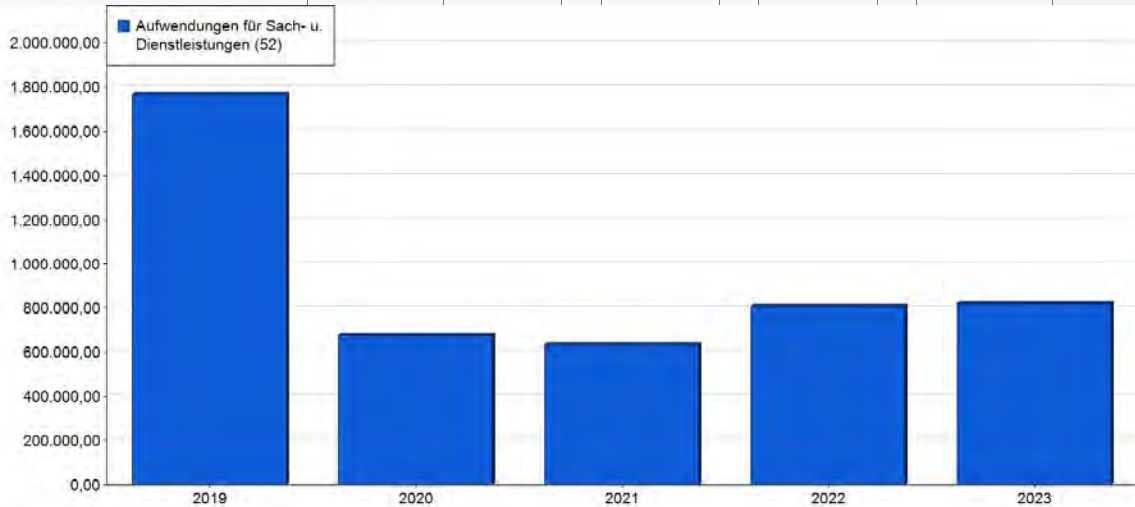
## Kennzahl Personalintensität

Anteil der Personalaufwendungen an den Aufwendungen in %.

Bezeichnung	Konten	2019 (EUR)	2020 (EUR)	2021 (EUR)	2022 (EUR)	2023 (EUR)
Summe der Personalaufwendungen (EUR)	50	529.757,23	559.774,83	511.218,87	516.192,28	531.611,34
Summe der Aufwendungen (EUR)	5	3.154.596,05	2.010.254,01	2.020.318,04	2.548.775,74	2.712.709,13
Personalintensität (%)		16,79	27,85	25,30	20,25	19,60

### Aufwendungen für Sach- und Dienstleistungen (Kontengruppe 52)

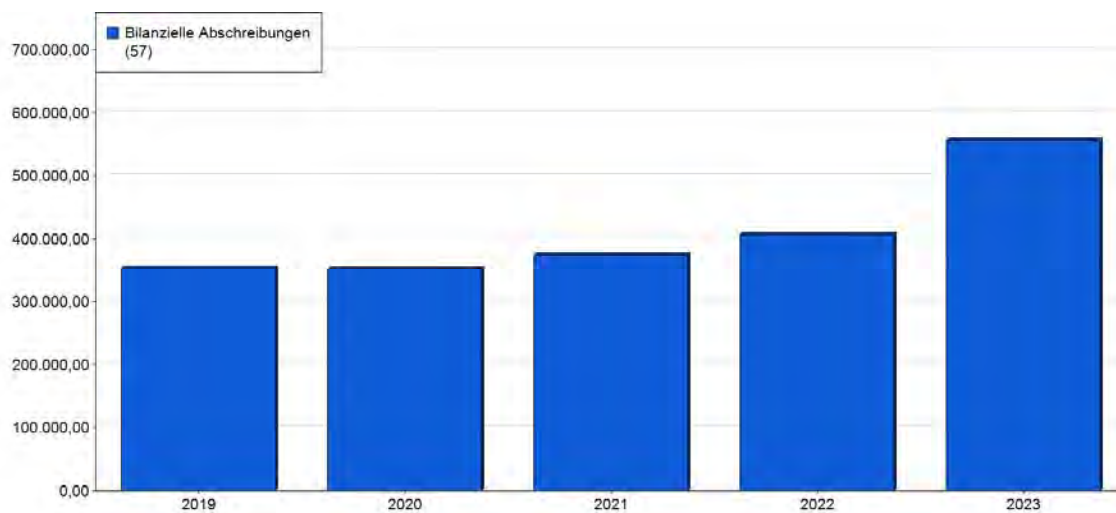
Ertrags- und Aufwandsart	Ergebnis 2019	Ergebnis 2020	+/-	Ergebnis 2021	+/-	Ergebnis 2022	+/-	Fortgeschriebener Ansatz 2023	Ergebnis 2023	+/-
521 - Unterhaltung der Grundstücke und baulichen Anlagen	1.412.000,63	306.785,44	↓	230.234,95	↓	198.135,63	↓	622.500,00	142.764,70	↓
522 - Unterhaltung des sonstigen unbeweglichen Vermögens	53,25	0,00	↓	104,95	↑	0,00	↓	1.500,00	1.007,86	↓
523 - Mieten und Pachten	10.048,13	17.284,38	↑	18.322,34	↑	39.737,66	↑	51.900,00	40.151,62	↓
524 - Bewirtschaftung der Grundstücke und baulichen Anlagen	219.054,22	246.955,67	↑	276.964,88	↑	436.478,73	↑	400.000,00	491.992,82	↑
525 - Haltung von Fahrzeugen	2.970,70	1.991,31	↓	879,32	↓	1.174,90	↑	2.900,00	1.521,13	↓
526 - Besondere Aufwendungen für Beschäftigte	761,80	1.159,99	↑	783,08	↓	270,42	↓	1.600,00	1.956,28	↑
527 - Besondere Verwaltungs- und Betriebsaufwendungen	46.828,72	46.099,27	↓	51.299,31	↑	40.675,28	↓	51.200,00	52.428,82	↑
529 - Aufwendungen für sonstige Dienstleistungen	75.317,02	57.755,17	↓	54.826,38	↓	90.353,14	↑	106.100,00	86.610,23	↓
<b>Gesamt</b>	<b>1.767.034,47</b>	<b>678.031,23</b>	↓	<b>633.415,21</b>	↓	<b>806.825,76</b>	↑	<b>1.237.700,00</b>	<b>818.433,46</b>	↓





## Bilanzielle Abschreibungen (Kontengruppe 57)

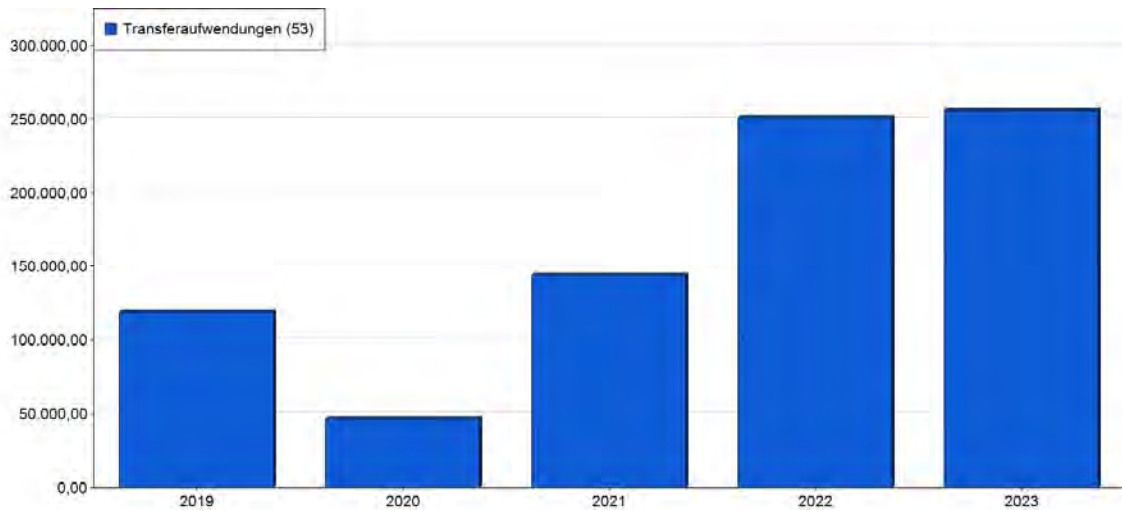
Ertrags- und Aufwandsart	Ergebnis 2019	Ergebnis 2020	+/-	Ergebnis 2021	+/-	Ergebnis 2022	+/-	Fortgeschriebener Ansatz 2023	Ergebnis 2023	+/-
571 - Abschreibungen auf immaterielle Vermögensgegenstände und Sachanlagen	349.948,46	352.530,82	➔	374.596,88	➔	406.403,79	➔	345.600,00	556.550,04	➔
573 - Abschreibungen auf das Umlaufvermögen	3.787,72	0,00	⬇	70,00	⬆	96,00	⬆	0,00	0,00	➔
574 - Abschreibungen auf geleistete Zuwendungen	273,63	273,63	➔	273,63	➔	273,63	➔	300,00	273,63	⬇
<b>Gesamt</b>	<b>354.009,81</b>	<b>352.804,45</b>	➔	<b>374.940,51</b>	➔	<b>406.773,42</b>	➔	<b>345.900,00</b>	<b>556.823,67</b>	➔



### Transferaufwendungen (Kontengruppe 53)

Die Transferaufwendungen beinhalten u. a. die Zuschüsse an die Schulsozialarbeit sowie an die offenen Ganztagschulen.

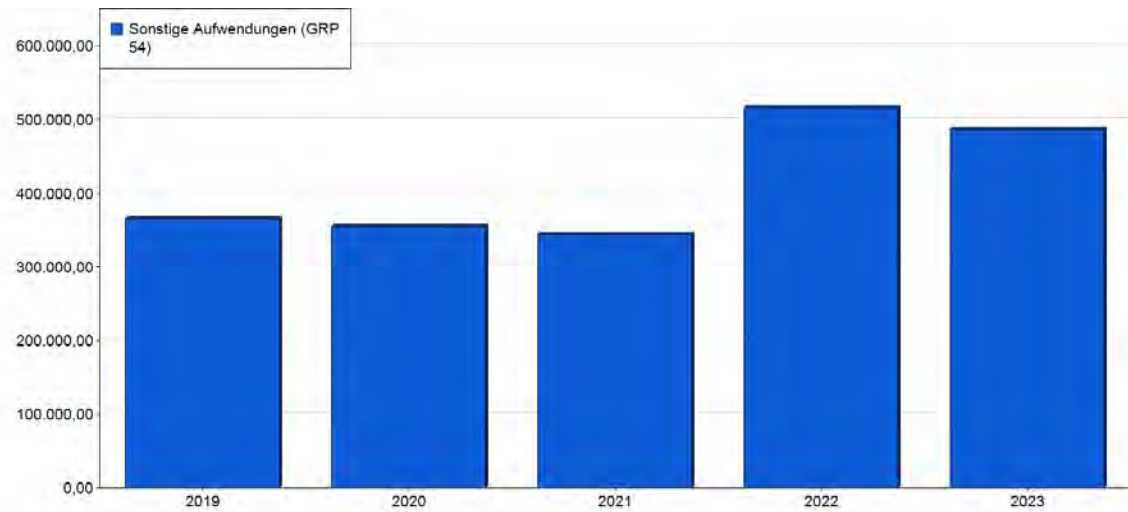
Ertrags- und Aufwandsart	Ergebnis 2019	Ergebnis 2020	+/-	Ergebnis 2021	+/-	Ergebnis 2022	+/-	Fortgeschriebener Ansatz 2023	Ergebnis 2023	+/-
531 - Zuweisungen und Zuschüsse für laufende Zwecke	118.717,56	46.698,41	↓	143.297,14	↑	251.016,04	↑	256.800,00	255.905,67	→
<b>Gesamt</b>	<b>118.717,56</b>	<b>46.698,41</b>	↓	<b>143.297,14</b>	↑	<b>251.016,04</b>	↑	<b>256.800,00</b>	<b>255.905,67</b>	→



Bezeichnung	Konten	2019 (EUR)	2020 (EUR)	2021 (EUR)	2022 (EUR)	2023 (EUR)
Summe der Transferaufwendungen (EUR)	53	118.717,56	46.698,41	143.297,14	251.016,04	255.905,67
Summe der Aufwendungen (EUR)	5	3.154.596,05	2.010.254,01	2.020.318,04	2.548.775,74	2.712.709,13
Transferaufwandsquote (%)		3,76	2,32	7,09	9,85	9,43

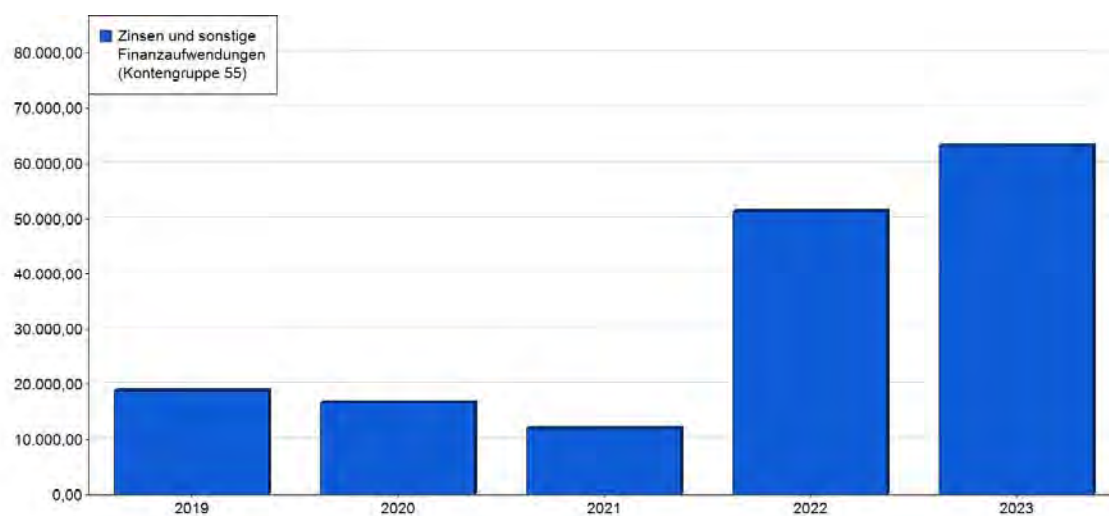
## Sonstige Aufwendungen (Kontengruppe 54)

Ertrags- und Aufwandsart	Ergebnis 2019	Ergebnis 2020	+/-	Ergebnis 2021	+/-	Ergebnis 2022	+/-	Fortgeschriebener Ansatz 2023	Ergebnis 2023	+/-
541 - Sonstige Personal- und Versorgungsaufwendungen	288,01	500,00	↑	500,00	→	339,60	↓	500,00	0,00	↓
542 - Aufwendungen für die Inanspruchnahme von Rechten und Diensten	206.384,26	190.434,18	↓	178.522,66	↓	190.676,12	↑	189.300,00	226.144,82	↑
543 - Geschäftsaufwendungen	30.091,65	22.007,23	↓	31.969,77	↑	36.960,33	↑	26.700,00	50.608,41	↑
544 - Steuern, Versicherungen, Schadensfälle	56.851,99	59.721,57	↑	59.464,02	→	61.747,50	→	64.300,00	61.945,79	→
545 - Erstattungen für Aufwendungen von Dritten aus laufender Verwaltungstätigkeit	72.724,03	83.597,42	↑	74.940,80	↓	129.264,79	↑	133.300,00	148.093,59	↑
547 - Wertveränderung bei Vermögensgegenständen	0,00	0,00	→	0,00	→	97.257,09	↑	0,00	0,00	→
<b>Gesamt</b>	<b>366.339,94</b>	<b>356.260,40</b>	→	<b>345.397,25</b>	→	<b>516.245,43</b>	↑	<b>414.100,00</b>	<b>486.792,61</b>	↑



## Zinsen und sonstige Finanzaufwendungen (Kontengruppe 55)

Ertrags- und Aufwandsart	Ergebnis 2019	Ergebnis 2020	+/-	Ergebnis 2021	+/-	Ergebnis 2022	+/-	Fortgeschriebener Ansatz 2023	Ergebnis 2023	+/-
551 - Zinsaufwendungen	18.737,04	16.684,69	↓	12.049,06	↓	51.350,13	↑	65.800,00	63.142,38	→
<b>Gesamt</b>	<b>18.737,04</b>	<b>16.684,69</b>	<b>↓</b>	<b>12.049,06</b>	<b>↓</b>	<b>51.350,13</b>	<b>↑</b>	<b>65.800,00</b>	<b>63.142,38</b>	<b>→</b>



**Prognose- und Risikobericht:**

Die gesamte wirtschaftliche Situation zeigt den Schulverband im Amt Eiderkanal zum Jahresabschluss 2023 in finanziell geordneten Verhältnissen. Über die Haushaltslage des Schulverbandes im Amt Eiderkanal wird politisch entschieden, insbesondere über die Festsetzung der Höhe der Schulverbandsumlage, die von den Mitgliedsgemeinden zu entrichten ist.

Die Eigenkapitalquote gibt Auskunft über die Kapitalstruktur des Schulverbandes im Amt Eiderkanal und der prozentualen Höhe des Eigenkapitals am Gesamtkapital. Diese beträgt 44,20 % (6.603.120,64 / 14.937.529,82 x 100). Aus der Kennzahl Eigenkapitalquote lässt sich ableiten, dass der Schulverband im Amt Eiderkanal unabhängig von Fremdkapitalgebern agieren kann.

**Berechnung:**

$$\text{Eigenkapitalquote} = \frac{\text{Eigenkapital}}{\text{Gesamtkapital}} \cdot 100$$

Der festgestellte Jahresfehlbetrag 2023 in Höhe von 139 TEUR (Jahresfehlbetrag 245 TEUR) wird der zukünftigen Ergebnisrücklage hinzugefügt.

Über die Verwendung des Ergebnisses (Jahresüberschuss, -fehlbetrag) sowie über den Ausgleich von vorgetragenen Jahresfehlbeträgen entscheidet gem. §§ 14 Abs. 3 GkZ i. V. m. 92 GO S-H die Schulverbandsversammlung. Die Umsetzung erfolgt in der Bilanz des folgenden Jahres nach gefasstem Beschluss.

Osterröfeld den,

---

Datum und Unterschrift

Schulverbandsvorsteher / -in